
5 · 18 인식조사

종합 결과 보고서

2018. 11.

제 출 문

본 보고서를 ‘5·18 인식조사’의 종합 결과 보고서로 제출합니다.

2018년 11월

(주)나우앤퓨처 대표이사 장 명 수

- ◆ 연구책임자 : 안준택 팀장 ((주)나우앤퓨처)
- ◆ 참여연구원 : 민주현 과장 ((주)나우앤퓨처)
권세영 연구원 ((주)나우앤퓨처)
신민정 연구원 ((주)나우앤퓨처)

• • • 목 차 • • •

I. 조사 개요	1
1. 조사 목적	3
2. 조사 설계	3
3. 지수 산출 방법	4
4. 5·18 국민인식 / 5·18 기념재단 평가 지수 산출	5
II. 결과 요약	7
1. 5·18 국민인식지수	9
2. 5·18 기념재단 평가지수	10
3. 5·18 민주화운동의 쟁점	11
1. 종합 요약	12
III. 조사 결과	13
I) 5·18 국민인식지수	15
1. 5·18 인지도	15
2. 5·18 기여도	17
3. 5·18 이미지	19
II) 5·18 기념재단 평가지수	21
1. 5·18 기념재단 사업만족도	21
2. 5·18 기념재단 조직평가	23
III) 5·18 민주화운동의 쟁점	25
1. 5·18 진상규명	25
2. 학살책임자 처벌	27
3. 5·18 피해자 명예회복	29
4. 5·18 피해자 배상	31
5. 5·18 기념사업 추진	33
6. 5·18 민주화운동 가치 훼손 및 비방, 왜곡의 심각성	35

I. 조사 개요

1 조사 목적

○ 조사 목적

- 5·18 기념재단은 5·18 민주화운동에 대한 인식수준을 향상하기 위한 목적으로 2007년부터 매년 5·18 인식조사를 시행해 오고 있음
- 본 조사는 일반국민과 5·18 기념행사(사업) 참여자들의 5·18 민주화운동의 인식수준을 파악하고, 개선 방안을 도출하여 향후 기념재단 사업 추진을 위한 기초자료를 제공하는 데 목적이 있음

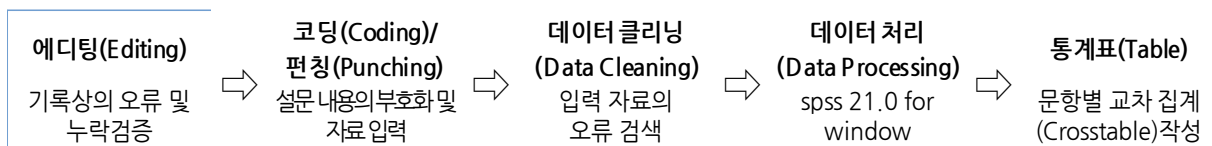
2 조사 설계

구 분	일반국민	사업참여자
조사 대상	만 19세 이상 성인남녀	5·18 기념재단 사업참여자 (관람객, 참가자, 자원봉사자, 발표자 등)
조사 방법	구조화된 설문지를 이용한 전화 면접조사 (CATI : Computer Aided Telephone Interview)	구조화된 설문지를 활용한 현장 출구조사 (Intercept Survey), 전화조사, 온라인조사 병행 실시
표본 할당	성, 지역, 연령을 고려한 비례할당(Proportional allocation)	현장조사 : 등간격 무작위 추출 리스트조사 : 무작위 추출
유효 표본	총 1,948표본 - 일반국민 응답자 중 5·18 민주화운동 인지자 933표본, 사업참여자 1,015표본	
조사 기간	2018년 4월 9일 ~ 2018년 4월 16일	2018년 5월 12일 ~ 2018년 9월 30일
조사 기관	(주)나우앤퓨처	

3 지수 산출 방법

1. 자료 처리 과정

- 수집된 자료(Raw Data)는 에디팅(Editing), 코딩(Coding), 펀칭(Punching) 과정을 거쳐 SPSS(Statistical Package for the Social Sciences) 프로그램으로 전산처리 하였음



2. 분석 방법

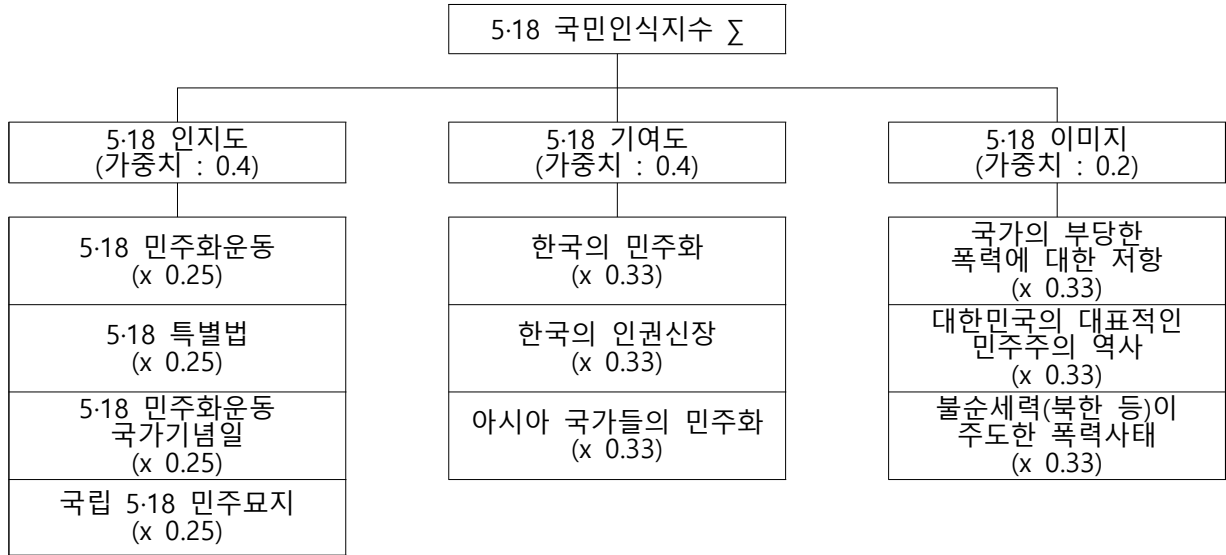
- 열(Row)에 따라 백분율(%)로 산출되며, 결과 값은 소수점 두 번째 자리에서 반올림된 값이 제시되기 때문에 백분율 합산 시 라운딩 에러가 나타날 수 있음
- * **라운딩 에러(Rounding Error)** : 반올림 오차이며, 실제 전체 합은 100%이나 소수점 반올림 과정에서 합이 100.1% 또는 99.9%로 나타나는 현상
- 복수응답의 경우, 카테고리의 사례수를 전체 사례수에 근거하여 백분율을 산출함. 응답자가 2개 이상 답변 가능하며 비율(%)의 합은 100%를 초과할 수 있음. 자료는 기본적인 응답자특성에 따라 문항별로 교차 분석되었음. 평균값이 필요한 경우 교차표(cross tabulation)에서 평균값 산출함

3. 자료 해석상의 유의사항

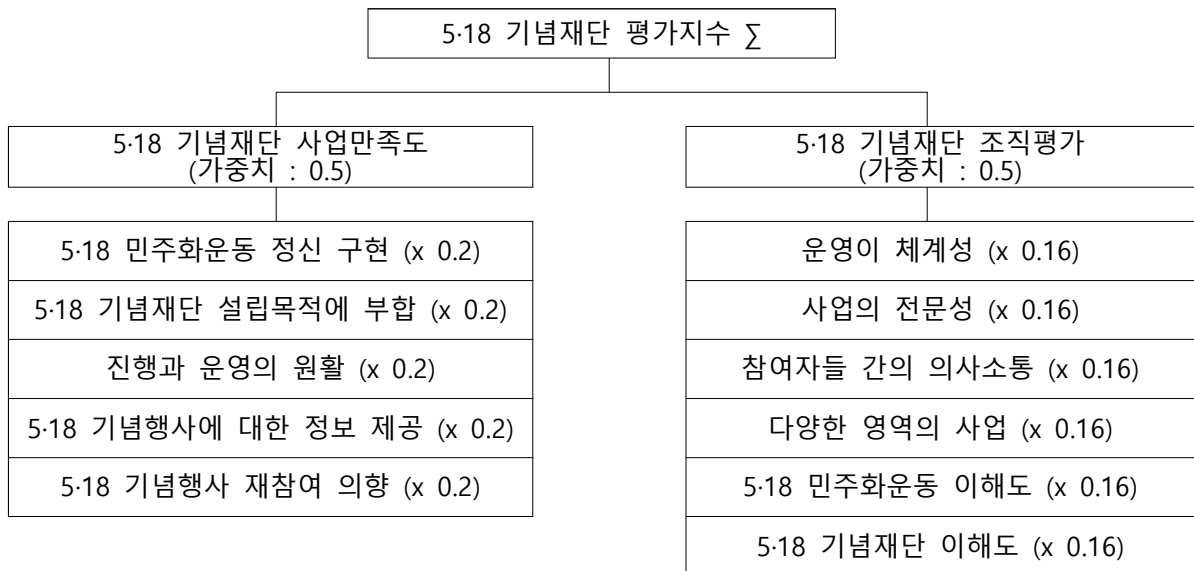
- 표본조사의 경우 일정 수준의 표본오차가 발생하므로 반드시 사례수의 관찰치 (Observed Percentage)에 따른 표본오차(Sampling Error)를 고려해야 함
- 사례수가 충분히 크지 않을 경우(n<30) 극단치의 영향을 받을 수 있기 때문에 전체 값 또는 세부 집단 간 비교 시 해석의 주의가 필요함

4 5-18 국민인식 / 5-18 기념재단 평가 지수 산출

1. 일반국민



2. 사업참여자



II. 결과 요약

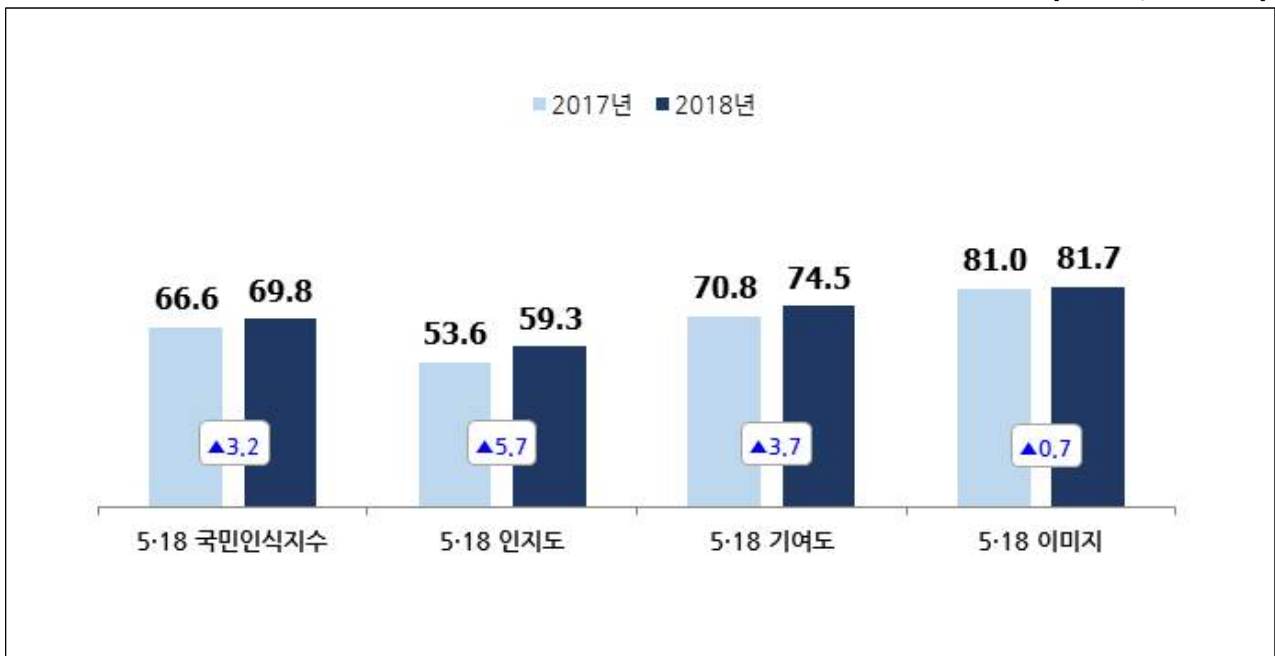
1. 5.18 국민인식지수

- 2018년 '5.18 국민인식지수'는 **69.8점**으로 2017년(66.6점)에 비해 **3.2점 상승**함
- 5.18 국민인식지수를 구성하는 항목 중 '**5.18 이미지**'가 **81.7점**으로 가장 높고, '5.18 기여도'(74.5점), '5.18 인지도'(59.3점) 순으로 조사됨
- 국민인식지수를 구성하는 항목인 '5.18 인지도'(5.7점), '5.18 기여도'(3.7점), '5.18 이미지'(0.7점) 모두 전년 대비 상승한 것으로 나타남

※ 5.18 이미지는 2018년 문항이 변경되어 시계열 분석 시 해석에 주의를 요함

[그림 1] 5.18 국민인식지수

[n=933, 단위: 점]



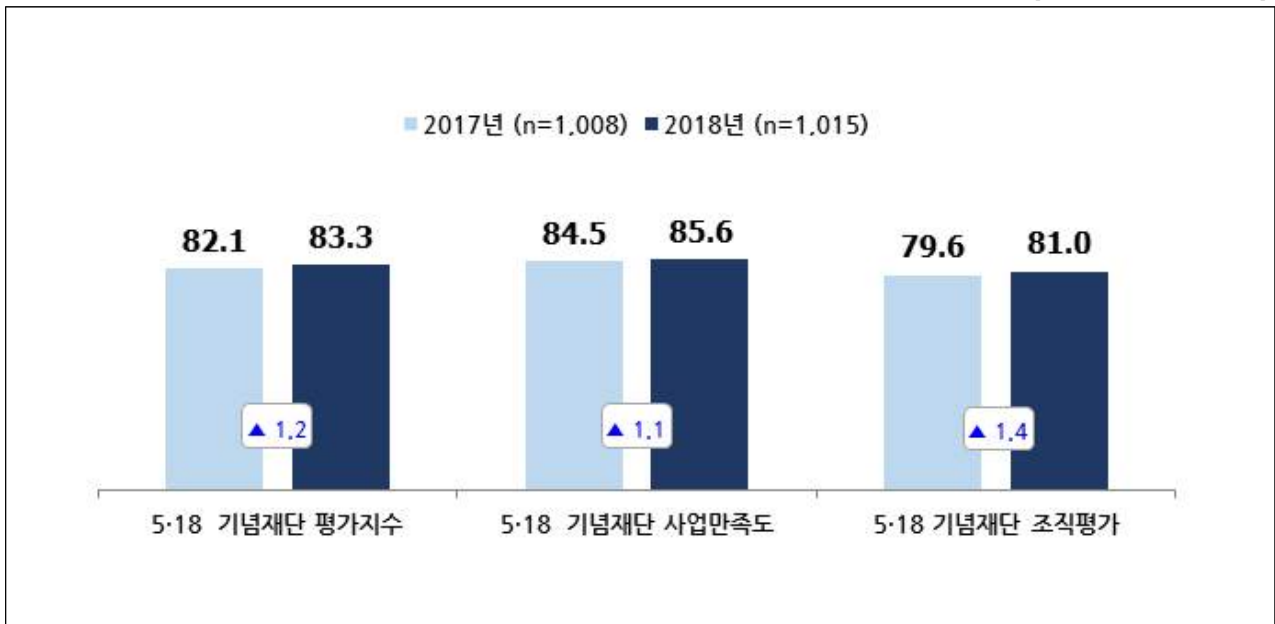
@ 응답자 Base : 5.18 민주화운동 인지한 경우

2. 5·18 기념재단 평가지수

- 2018년 '5·18 기념재단 평가지수'는 83.3점으로 2017년(82.1점)에 비해 1.2점 상승함
- 5·18 기념재단 평가지수를 구성하는 항목 중 '5·18 기념재단 사업만족도'는 85.6점, '5·18 기념재단 조직평가'는 81.0점으로 조사됨
- 5·18 기념재단 평가지수를 구성하는 항목 모두 전년 대비 상승한 것으로 나타남

[그림 2] 5·18 기념재단 평가지수

[n=1,015, 단위: 점]



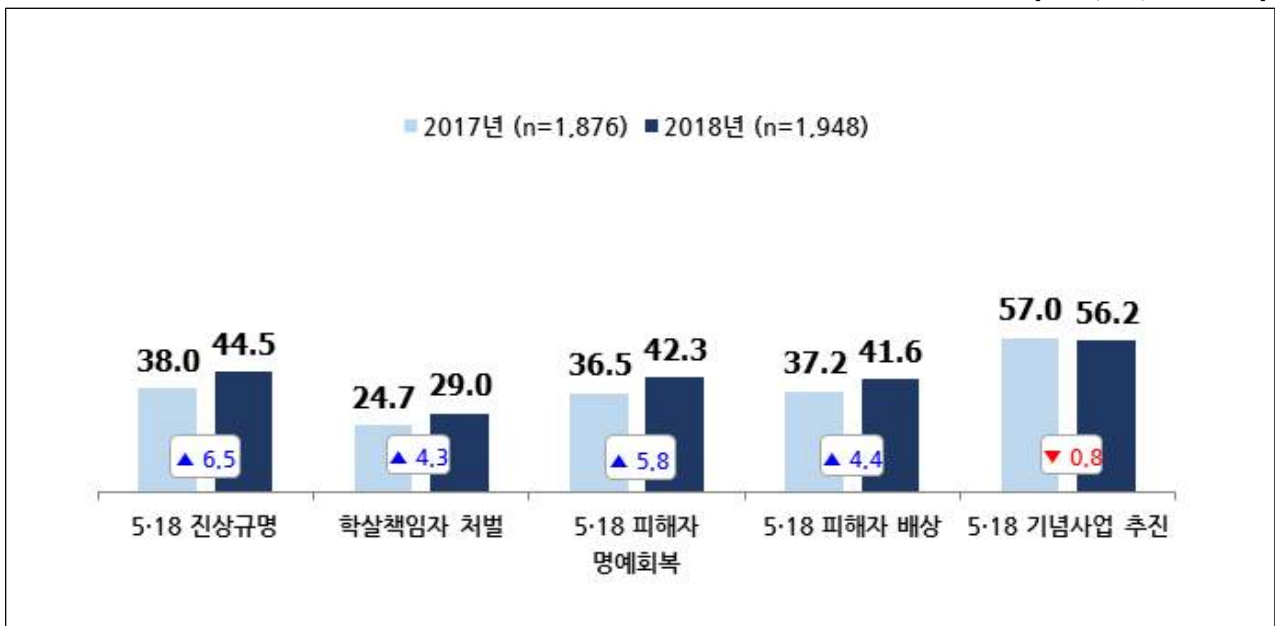
@ 응답자 Base : 5·18 사업참여자

3. 5·18 민주화운동의 쟁점

- 2018년 5·18 민주화운동의 올바른 해결을 위한 5가지 구현에 대한 쟁점은 '5·18 기념사업 추진'이 56.2점으로 가장 높고, '5·18 진상규명'(44.5점), '5·18 피해자 명예회복'(42.3점), '5·18 피해자 배상'(41.6점), '학살책임자 처벌'(29.0점) 순으로 조사됨

[그림 3] 5·18 민주화운동의 쟁점

[n=1,948, 단위: 점]



- 일반국민(24.6점)과 사업참여자(33.0점) 모두 '학살책임자 처벌' 구현에 대한 점수가 가장 낮은 것으로 나타남

[표 1] 5·18 민주화운동의 쟁점

[n=1,948, 단위: 점]

		Base	5·18 진상규명	학살책임자 처벌	5·18 피해자 명예회복	5·18 피해자 배상	5·18 기념사업 추진
전 체		(1,948)	44.5	29.0	42.3	41.6	56.2
구분	일반국민	(933)	36.9	24.6	35.0	35.0	46.8
	사업참여자	(1,015)	51.5	33.0	49.1	47.6	64.9

@ 응답자 Base : 5·18 민주화운동 인지한 경우(933명) + 5·18 사업참여자(1,015명)

1. 종합 요약

- 2018년 '5.18 국민인식지수'는 69.8점으로 2017년(66.6점)에 비해 3.2점 상승
 - 5.18 국민인식지수를 구성하는 항목별로는 '5.18 이미지'가 81.7점으로 가장 높고, '5.18 기여도'(74.5점), '인지도'(59.3점) 순으로 나타남
 - '5.18 국민인식지수' 항목 모두 작년 대비 상승한 것으로 나타남
 - 5.18 인지도는 5.18 민주화운동(69.8점) > 5.18 민주묘지(63.3점) > 5.18 민주화운동 국가기념일(59.6점) > 5.18 특별법(44.4점) 순으로 나타남
 - 5.18 기여도는 한국의 민주화(80.7점) > 한국의 인권신장(77.1점) > 아시아 국가들의 민주화(65.6점) 순으로 나타남
 - 5.18 이미지는 국가의 부당한 폭력에 대한 정의로운 저항(82.3점) > 대한민국의 대표적인 민주주의 역사(81.7점) > 불순세력(북한 등)이 주도한 폭력사태가 아니다(81.2점) 순으로 나타남
- 2018년 '5.18 기념재단 평가지수'는 83.3점으로 2017년(82.1점)에 비해 1.2점 상승
 - 5.18 기념재단 평가지수 항목별로는 '5.18 사업만족도'가 85.6점, '5.18 기념재단 조직평가'가 81.0점으로 나타남
 - '5.18 기념재단 평가지수' 항목 모두 작년 대비 상승한 것으로 나타남
 - 5.18 기념재단 사업만족도는 5.18 기념재단 설립목적에 부합(87.3점) > 5.18 민주화운동 정신 구현(87.0점) > 5.18 기념행사(사업) 재참여 의향(85.9점) > 5.18 기념행사(사업) 진행과 운영의 원활(85.1점) > 5.18 기념행사(사업)에 대한 정보 제공(82.9점) 순으로 나타남
 - 5.18 기념재단 조직평가는 5.18 민주화운동에 대한 이해도(86.5점) > 5.18 정신계승을 위한 다양한 사업 운영(81.9점) > 5.18 기념재단에 대한 이해도(81.0점) > 사업의 전문성(80.0점) > 운영의 체계성(78.9점) > 참여자들 간의 의사소통(77.6점) 순으로 나타남
- 5.18 민주화운동의 올바른 해결을 위한 5가지 구현에 대한 긍정적인 응답은 5.18 기념사업 추진(38.8%)을 제외하고 모두 30% 이하로 나타남
- 5.18 민주화운동 가치 훼손 및 비방, 왜곡의 심각성은 75.4%로 나타남

III. 조사 결과

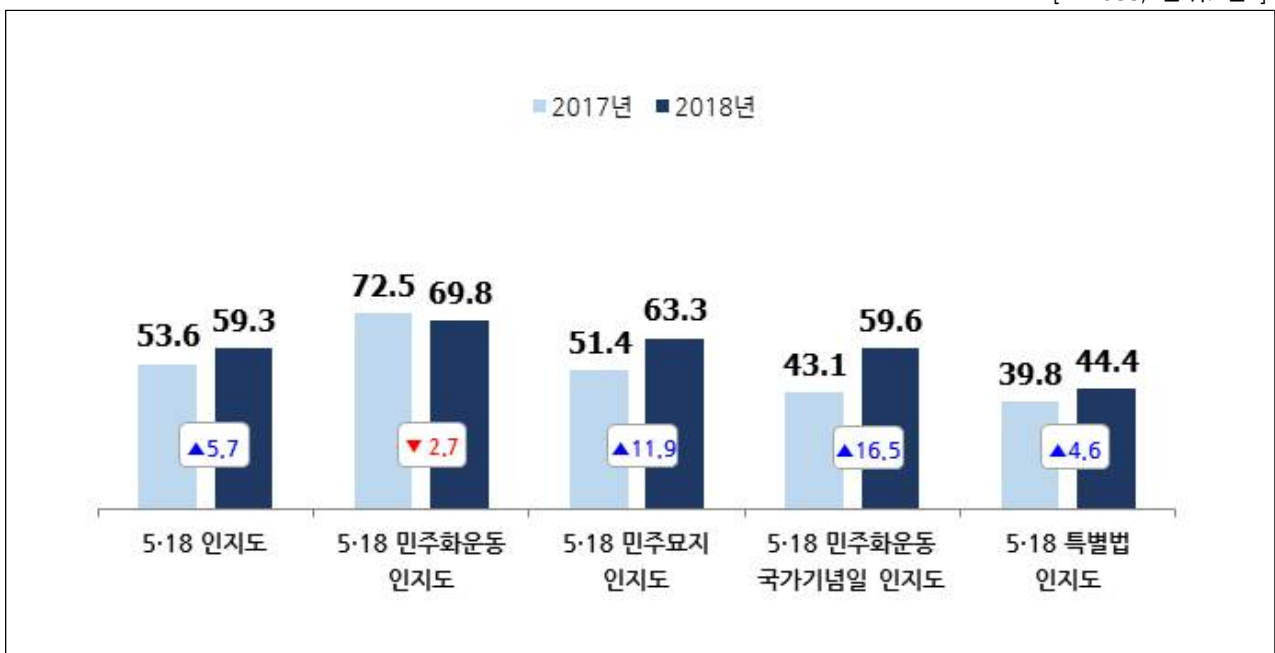
I 5·18 국민인식지수

1. 5·18 인지도

- 2018년의 '5·18 인지도'는 59.3점으로 2017년(53.6점)에 비해 5.7점 상승함
- 5·18의 인지도는 '민주화운동', '민주묘지', '국가기념일 지정', '특별법 제정' 등 총 4개의 하위요소로 구성되어 있음
- 항목별로는 '5·18 민주화운동'의 인지도가 69.8점으로 가장 높고, '5·18 민주묘지'(63.3점), '5·18 민주화운동 국가기념일'(59.6점), '5·18 특별법'(44.4점)순으로 조사됨
- 전년도 조사 결과 대비 5·18 민주화운동 인지도는 69.8점으로 전년(72.5점) 대비 2.7점 감소한 것으로 나타남. 반면, 이외에 5·18 민주화운동 국가기념일 인지도(16.5점), 5·18 민주묘지 인지도(11.9점), 5·18 특별법 인지도(4.6점)가 상승한 것으로 조사되었음

[그림 1-1] 5·18 인지도

[n=933, 단위: 점]



@ 응답자 Base : 5·18 민주화운동 인지한 경우

[표 1-1] 5-18 인지도

[n=933, 단위: 점]

		Base	5-18 민주화운동	5-18 특별법	5-18 국가기념일	5-18 민주묘지	5-18 인지도
전 체		(933)	69.8	44.4	59.6	63.3	59.3
성별	남자	(466)	72.0	47.8	61.2	63.9	61.2
	여자	(467)	67.6	41.0	58.1	62.6	57.3
연령	20대	(161)	63.7	36.6	53.7	53.3	51.8
	30대	(164)	66.5	38.8	56.2	57.4	54.7
	40대	(192)	70.3	47.4	60.7	66.3	61.2
	50대	(193)	75.8	51.5	64.1	69.1	65.1
	60대 이상	(224)	71.0	45.5	61.6	67.2	61.3
거주지역	서울	(182)	72.3	46.7	58.7	66.3	61.0
	인천/경기	(284)	68.8	42.1	61.3	64.0	59.0
	대전/충청	(96)	67.3	41.4	60.9	60.7	57.6
	광주/전라	(100)	77.0	54.1	65.5	77.3	68.5
	대구/경북	(90)	66.7	40.4	57.5	53.4	54.5
	부산/울산/경남	(143)	68.1	44.9	55.5	58.3	56.7
	강원/제주	(37)	66.9	39.9	53.4	55.4	53.9
직업	화이트칼라	(369)	70.1	46.0	61.6	63.8	60.4
	블루칼라	(138)	68.6	44.7	57.2	61.9	58.1
	자영업	(127)	73.8	50.2	59.4	66.4	62.4
	가정주부	(161)	69.1	41.3	59.0	63.9	58.3
	학생	(64)	64.8	36.7	58.2	58.6	54.6
	무직/기타	(74)	69.4	39.5	57.1	60.6	56.7
소득	100만원 미만	(251)	67.2	37.6	56.3	59.2	55.1
	100-200만원 미만	(157)	68.6	43.6	55.2	58.8	56.5
	200-300만원 미만	(200)	68.4	42.5	57.7	63.2	57.9
	300-400만원 미만	(139)	72.1	48.7	63.4	67.5	62.9
	400-500만원 미만	(87)	74.2	54.1	69.0	68.2	66.4
	500만원 이상	(83)	75.4	52.8	66.8	71.8	66.7
	무응답	(17)	67.9	48.5	59.0	64.9	60.1
정치성향	진보	(306)	71.3	47.8	62.2	68.2	62.4
	중도	(490)	69.5	42.3	59.0	61.4	58.0
	보수	(123)	68.2	44.4	57.1	59.9	57.4
	모름/무응답	(14)	62.5	44.7	48.3	51.7	51.8

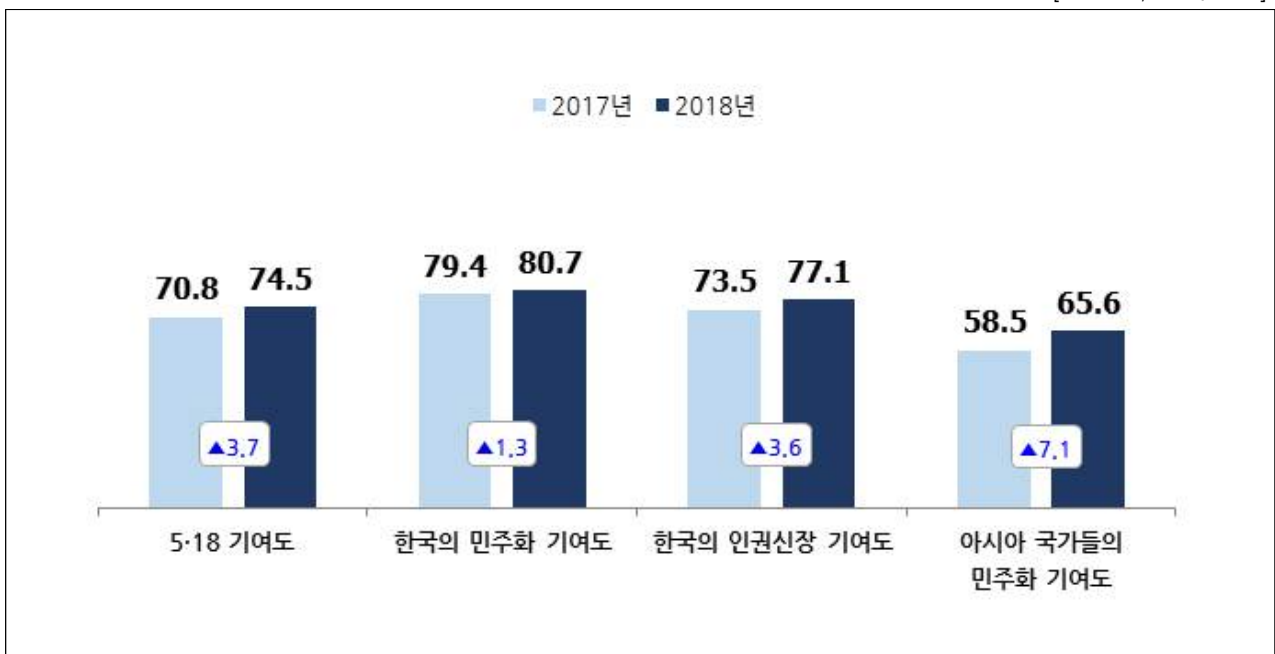
@ 응답자 Base : 5-18 민주화운동 인지도한 경우

2. 5-18 기여도

- 2018년 5-18 기여도는 74.5점으로 2017년(70.8점)에 비해 3.7점 상승함
- 5-18 기여도는 '한국의 민주화', '한국의 인권신장', '아시아 국가들의 민주화' 등 3가지의 하위 요소로 구성되어 있음
- 항목별로 살펴보면 '한국의 민주화'가 80.7점으로 가장 높고, '한국의 인권신장' (77.1점), '아시아 국가들의 민주화'(65.6점) 순으로 조사됨
- 전년도 조사 결과와 비교해보면, '아시아 국가들의 민주화' 7.1점, '한국의 인권신장' 3.6점, '한국의 민주화' 1.3점 기여도의 구성요소 모두 전년 대비 상승한 것으로 나타남

[그림 1-2] 5-18 기여도

[n=933, 단위: 점]



@ 응답자 Base : 5-18 민주화운동 인지한 경우

[표 1-2] 5-18 기여도

[n=933, 단위: 점]

		Base	한국의 민주화	한국의 인권신장	아시아 국가들의 민주화	5-18 기여도
전 체		(933)	80.7	77.1	65.6	74.5
성별	남자	(466)	81.1	78.0	65.4	74.8
	여자	(467)	80.3	76.3	65.7	74.1
연령	20대	(161)	83.5	78.5	65.6	75.9
	30대	(164)	88.5	83.5	66.9	79.6
	40대	(192)	83.4	80.3	68.4	77.4
	50대	(193)	81.0	77.4	69.7	76.0
	60대 이상	(224)	70.5	68.4	58.7	65.9
거주지역	서울	(182)	82.8	79.8	67.0	76.6
	인천/경기	(284)	80.9	76.6	62.4	73.3
	대전/충청	(96)	77.3	73.3	64.7	71.8
	광주/전라	(100)	88.3	83.8	77.3	83.1
	대구/경북	(90)	75.1	72.9	59.2	69.1
	부산/울산/경남	(143)	79.4	75.9	67.7	74.3
	강원/제주	(37)	75.7	74.3	60.8	70.3
직업	화이트칼라	(369)	84.9	80.9	68.7	78.2
	블루칼라	(138)	75.9	74.6	61.2	70.6
	자영업	(127)	80.2	76.0	66.0	74.1
	가정주부	(161)	76.5	72.5	63.4	70.8
	학생	(64)	82.3	78.4	65.5	75.4
	무직/기타	(74)	77.6	73.3	62.3	71.1
소득	100만원 미만	(251)	76.5	73.8	61.8	70.7
	100-200만원 미만	(157)	78.5	76.6	64.0	73.0
	200-300만원 미만	(200)	84.2	80.0	68.2	77.5
	300-400만원 미만	(139)	83.2	79.1	68.1	76.8
	400-500만원 미만	(87)	83.8	81.0	68.6	77.8
	500만원 이상	(83)	80.8	73.3	65.0	73.0
	무응답	(17)	86.9	78.4	72.4	79.2
정치성향	진보	(306)	89.9	84.1	73.6	82.6
	중도	(490)	78.3	75.9	62.5	72.2
	보수	(123)	66.3	64.2	57.2	62.6
	모름/무응답	(14)	91.0	80.4	71.6	81.0

@ 응답자 Base : 5-18 민주화운동 인지한 경우

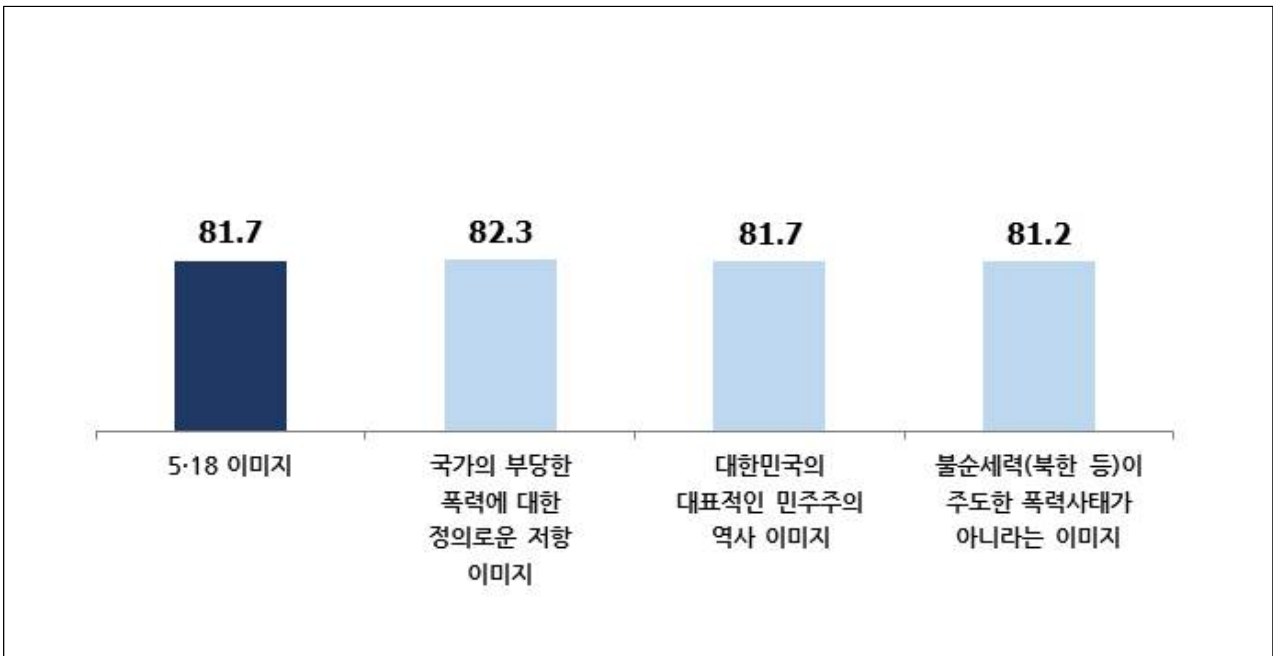
3. 5·18 이미지

- 2018년 5·18 이미지는 81.7점으로 나타남
- 이미지는 '국가의 폭력에 대한 저항', '대표적 민주주의 역사', '폭력 이미지' 등 총 3가지의 요소로 구성되어 있음
- 항목별로 살펴보면, '국가의 부당한 폭력에 대한 정의로운 저항'이 82.3점으로 가장 높고, '대한민국의 대표적인 민주주의 역사'(81.7점), '불순세력(북한 등)이 주도한 폭력사태가 아니다'(81.2점) 순으로 조사됨

※ 5·18 이미지는 2018년 문항이 변경되어 시계열 분석에서 제외함

[그림 1-3] 5·18 이미지

[n=933, 단위: 점]



@ 응답자 Base : 5·18 민주화운동 인지한 경우

[표 1-3] 5-18 이미지

[n=933, 단위: 점]

		Base	국가의 부당한 폭력에 대한 정의로운 저항 이미지	대한민국의 대표적인 민주주의 역사 이미지	불순세력 (북한 등)이 주도한 폭력사태가 아니라는 이미지	5-18 이미지
전 체		(933)	82.3	81.7	81.2	81.7
성별	남자	(466)	82.8	82.5	83.2	82.8
	여자	(467)	81.8	80.9	79.3	80.7
연령	20대	(161)	83.9	85.7	80.1	83.2
	30대	(164)	88.8	87.7	84.3	86.9
	40대	(192)	87.2	85.3	86.8	86.4
	50대	(193)	83.6	82.0	83.1	82.9
	60대 이상	(224)	71.2	71.1	73.3	71.9
거주지역	서울	(182)	84.2	83.7	80.9	82.9
	인천/경기	(284)	83.5	82.8	82.4	82.9
	대전/충청	(96)	76.7	76.1	78.1	77.0
	광주/전라	(100)	89.8	91.7	88.2	89.9
	대구/경북	(90)	77.7	75.2	76.0	76.3
	부산/울산/경남	(143)	80.3	79.4	80.0	79.9
	강원/제주	(37)	77.7	76.4	80.4	78.2
직업	화이트칼라	(369)	87.1	85.7	84.4	85.7
	블루칼라	(138)	80.2	77.0	79.1	78.8
	자영업	(127)	81.0	80.1	82.0	81.1
	가정주부	(161)	75.6	76.9	76.2	76.2
	학생	(64)	83.0	89.4	82.7	85.0
	무직/기타	(74)	78.5	77.4	77.4	77.8
소득	100만원 미만	(251)	76.1	79.0	77.5	77.5
	100-200만원 미만	(157)	81.3	78.6	79.3	79.7
	200-300만원 미만	(200)	85.0	82.9	81.3	83.1
	300-400만원 미만	(139)	85.3	83.4	84.1	84.2
	400-500만원 미만	(87)	89.4	88.7	84.6	87.6
	500만원 이상	(83)	83.2	81.4	85.4	83.4
	무응답	(17)	85.8	89.9	91.0	88.9
정치성향	진보	(306)	90.7	90.5	88.2	89.8
	중도	(490)	81.1	79.8	79.7	80.2
	보수	(123)	65.8	66.6	69.1	67.2
	모름/무응답	(14)	85.7	89.3	85.7	86.9

@ 응답자 Base : 5-18 민주화운동 인지한 경우

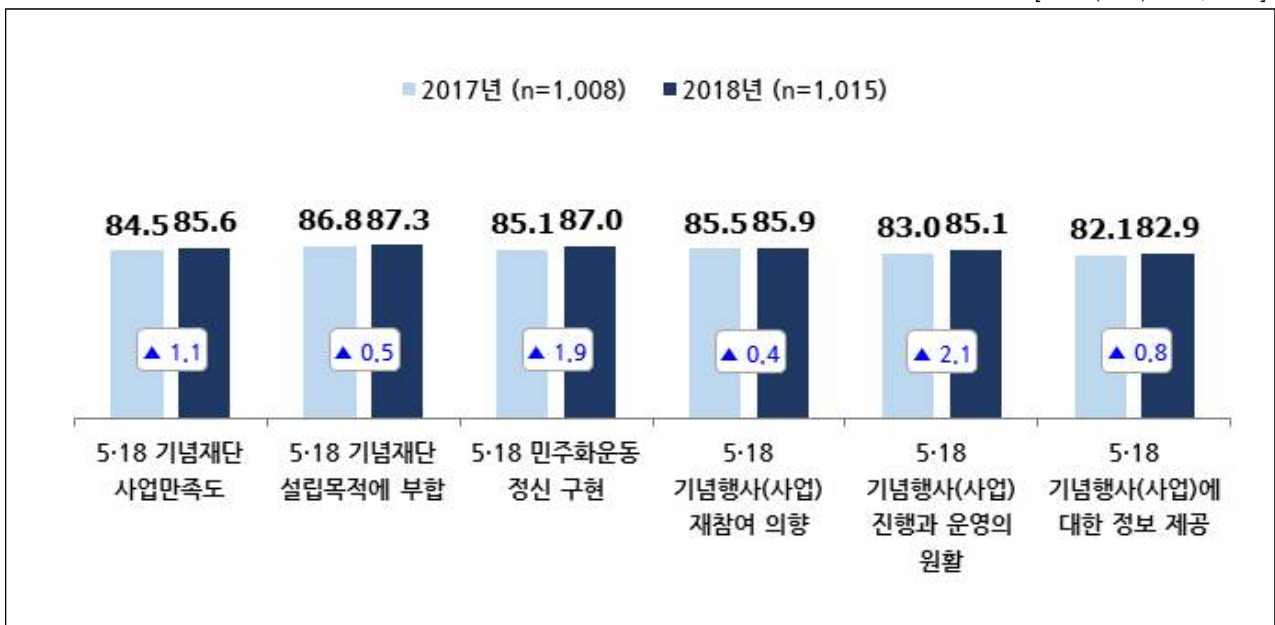
II 5-18 기념재단 평가지수

1. 5-18 기념재단 사업만족도

- 2018년 '5-18 기념재단 사업만족도'는 85.6점으로 2017년(84.5점)에 비해 1.1점 상승함
- 5-18 기념재단 사업만족도를 구성하는 항목 중 '5-18 기념재단 설립목적에 부합'이 87.3점으로 가장 높고, '5-18 민주화운동 정신 구현'(87.0점), '5-18 기념행사(사업) 재참여 의향'(85.9점), '5-18 기념행사(사업) 진행과 운영이 원활'(85.1점), '5-18 기념행사(사업)에 대한 정보 제공'(82.9점) 순으로 조사됨
- 5-18 기념재단 사업만족도를 구성하는 항목 모두 전년 대비 상승한 것으로 나타남

[그림 2-1] 5-18 기념재단 사업만족도

[n=1,015, 단위: 점]



@ 응답자 Base : 5.18 사업참여자

[표 2-1] 5-18 기념재단 사업만족도

[n=1,015, 단위: 점]

		Base	5-18 민주화운동 정신 구현	5-18 기념재단적 설립목적 부합	5-18 기념행사 (사업) 진행과 운영의 원활	5-18 기념행사 (사업)에 대한 정보 제공	5-18 기념행사 (사업) 재참여 의향	5-18 기념재단 사업만족도
전 체		(1,015)	87.0	87.3	85.1	82.9	85.9	85.6
참여자 (사업)	5-18 교육활동가 양성	(202)	98.3	98.8	98.1	97.6	96.3	97.8
	왜곡대응 및 진실알리기	(37)	84.5	80.4	81.1	77.0	87.8	82.2
	오월문화예술사업	(96)	78.6	83.6	80.2	77.6	80.2	80.1
	광주아시아포럼	(83)	84.3	84.9	83.7	79.2	88.3	84.1
	광주인권상	(51)	85.3	86.8	80.9	78.9	88.2	84.0
	5-18 청소년문화제	(125)	77.4	75.6	75.2	71.0	74.8	74.8
	5-18 아카데미	(23)	89.1	90.2	69.6	80.4	83.7	82.6
	전국고등학생토론대회	(50)	92.0	95.5	95.0	90.0	90.0	92.5
	5-18 자원활동가 운영	(10)	92.5	92.5	87.5	75.0	95.0	88.5
	오월길	(202)	86.6	86.1	84.9	84.2	85.8	85.5
	5-18 교육자료개발	(20)	86.3	88.8	86.3	82.5	86.3	86.0
	웹사이트/뉴스레터/주먹밥	(23)	78.3	78.3	79.3	70.7	78.3	77.0
	5-18 국내연대	(93)	87.6	85.5	79.8	78.0	79.6	82.1
참가자 자격	관람객/참가자	(732)	87.4	87.9	85.7	84.0	86.0	86.2
	자원봉사자	(145)	84.8	83.3	80.5	76.6	82.2	81.5
	기획자	(31)	80.6	85.5	75.8	71.8	81.5	79.0
	발표/토론자	(60)	90.0	93.3	92.9	87.9	91.3	91.1
	사회자/기조연설자	(11)	86.4	86.4	93.2	90.9	93.2	90.0
	기타	(36)	88.9	82.6	82.6	84.0	91.0	85.8
성별	남자	(495)	84.9	85.4	83.2	81.2	85.2	84.0
	여자	(520)	88.9	89.0	86.9	84.5	86.6	87.2
연령	10대	(252)	85.6	86.0	84.0	82.8	83.5	84.4
	20대	(151)	85.9	86.1	81.8	77.6	80.8	82.5
	30대	(140)	85.9	86.1	82.3	80.7	86.3	84.3
	40대	(183)	90.2	90.0	89.6	86.2	90.0	89.2
	50대	(204)	90.6	90.2	89.3	87.9	89.7	89.5
	60대 이상	(83)	79.5	81.9	79.2	76.5	83.7	80.2
	무응답	(2)	75.0	87.5	50.0	87.5	75.0	75.0
거주 지역	서울	(132)	85.8	86.2	81.3	77.8	82.4	82.7
	인천/경기	(59)	86.4	86.0	86.9	83.1	78.8	84.2
	대전/충청	(72)	96.2	94.4	94.4	92.7	94.8	94.5
	광주/전라	(527)	82.9	83.2	81.4	78.9	83.5	82.0
	대구/경북	(14)	91.1	92.9	92.9	89.3	92.9	91.8
	부산/울산/경남	(153)	96.6	98.0	96.4	96.1	94.4	96.3
	강원/제주	(8)	87.5	87.5	84.4	84.4	84.4	85.6
	해외	(50)	90.0	89.5	82.0	81.0	88.5	86.2

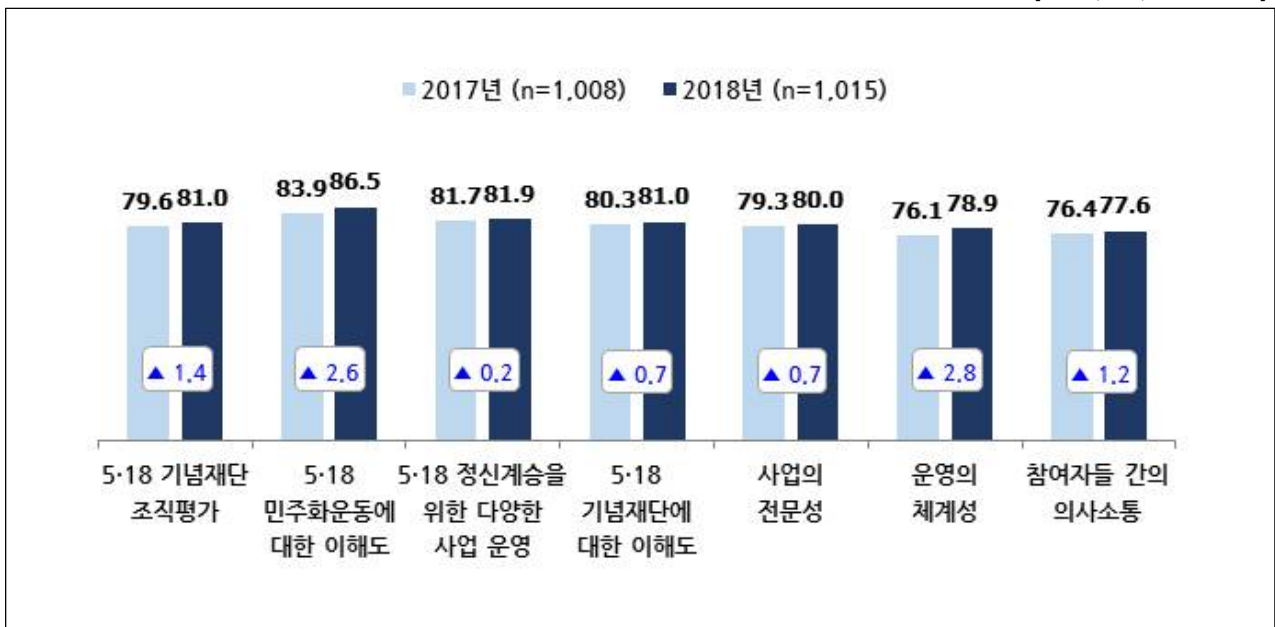
@ 응답자 Base : 5.18 사업참여자

2. 5·18 기념재단 조직평가

- 2018년 '5·18 기념재단 조직평가'는 **81.0점**으로 2017년(79.6점)에 비해 **1.4점** 상승함
- 5·18 기념재단 조직평가를 구성하는 항목 중 '5·18 민주화운동에 대한 이해도'가 **86.5점**으로 가장 높고, '5·18 정신계승을 위한 다양한 사업 운영'(81.9점), '5·18 기념재단에 대한 이해도'(81.0점), '사업의 전문성'(80.0점), '운영의 체계성'(78.9점), '참여자들 간의 의사소통'(77.6점) 순으로 조사됨
- 5·18 기념재단 조직평가를 구성하는 항목 모두 전년 대비 상승한 것으로 나타남

[그림 2-2] 5·18 기념재단 조직평가

[n=1,015, 단위: 점]



@ 응답자 Base : 5.18 사업참여자

[표 2-2] 5-18 기념재단 조직평가

[n=1,015, 단위: 점]

		Base	운영의 체계성	사업의 전문성	참여자들 간의 의사소통	5-18 정신계승을 위한 다양한 사업 운영	5-18 민주화운동에 대한 이해도	5-18 기념재단에 대한 이해도	5-18 기념재단 조직평가
전 체		(1,015)	78.9	80.0	77.6	81.9	86.5	81.0	81.0
참여자 (사업)	5-18 교육활동가 양성	(202)	95.2	95.2	96.5	96.3	98.6	96.7	96.4
	왜곡대응 및 진실알리기	(37)	70.3	73.6	68.9	77.7	82.4	75.7	74.8
	오월문화예술사업	(96)	71.1	72.1	69.0	74.5	79.7	74.0	73.4
	광주아시아포럼	(83)	77.1	74.7	75.6	82.2	85.2	85.8	80.1
	광주인권상	(51)	71.1	75.0	67.2	77.0	86.3	81.4	76.3
	5-18 청소년문화제	(125)	69.4	68.6	68.8	74.0	77.8	71.8	71.7
	5-18 아카데미	(23)	69.6	65.2	68.5	79.3	85.9	84.8	75.5
	전국고등학생토론대회	(50)	94.0	93.0	94.0	94.5	93.5	91.0	93.3
	5-18 자원활동가 운영	(10)	75.0	82.5	67.5	85.0	92.5	87.5	81.7
	오월길	(202)	79.0	81.6	78.7	81.6	83.8	79.5	80.7
	5-18 교육자료개발	(20)	83.8	81.3	80.0	81.3	83.8	83.8	82.3
	웹사이트/뉴스레터/주먹밥	(23)	63.0	68.5	66.3	67.4	76.1	76.1	69.6
	5-18 국내연대	(93)	70.7	76.1	62.9	71.2	86.8	61.6	71.6
참가자	관람객/참가자	(732)	79.7	80.5	78.4	82.1	86.5	80.3	81.3
	자원봉사자	(145)	73.4	76.6	72.1	78.4	84.5	81.9	77.8
	기획자	(31)	68.5	69.4	64.5	75.8	84.7	77.4	73.4
	발표/토론자	(60)	88.3	87.1	86.7	91.3	92.1	87.5	88.8
	사회자/기조연설자	(11)	86.4	84.1	90.9	88.6	95.5	95.5	90.2
	기타	(36)	75.0	79.9	75.7	80.6	84.0	79.9	79.2
성별	남자	(495)	76.9	77.8	76.1	80.3	84.9	79.4	79.2
	여자	(520)	80.8	82.1	79.1	83.5	88.1	82.6	82.7
연령	10대	(252)	80.6	80.3	80.5	83.6	86.2	82.6	82.3
	20대	(151)	74.5	78.6	71.5	78.0	86.3	72.5	76.9
	30대	(140)	75.9	78.0	75.0	80.0	84.8	79.6	78.9
	40대	(183)	80.9	82.0	79.6	85.4	85.2	81.8	82.5
	50대	(204)	83.2	83.5	82.5	85.0	91.2	86.8	85.4
	60대 이상	(83)	72.3	73.2	69.6	72.3	82.2	78.0	74.6
	무응답	(2)	50.0	37.5	25.0	62.5	87.5	87.5	58.3
거주지역	서울	(132)	70.8	74.1	65.9	74.2	85.0	68.6	73.1
	인천/경기	(59)	82.2	83.1	77.5	82.2	85.2	72.9	80.5
	대전/충청	(72)	89.2	89.2	89.9	90.6	93.8	88.2	90.2
	광주/전라	(527)	74.7	76.2	73.8	79.0	82.6	78.9	77.5
	대구/경북	(14)	85.7	89.3	85.7	87.5	89.3	85.7	87.2
	부산/울산/경남	(153)	93.6	93.6	94.4	94.9	97.9	96.7	95.2
	강원/제주	(8)	78.1	81.3	78.1	81.3	87.5	84.4	81.8
	해외	(50)	78.0	74.5	78.0	79.0	87.5	86.0	80.5

@ 응답자 Base : 5.18 사업참여자

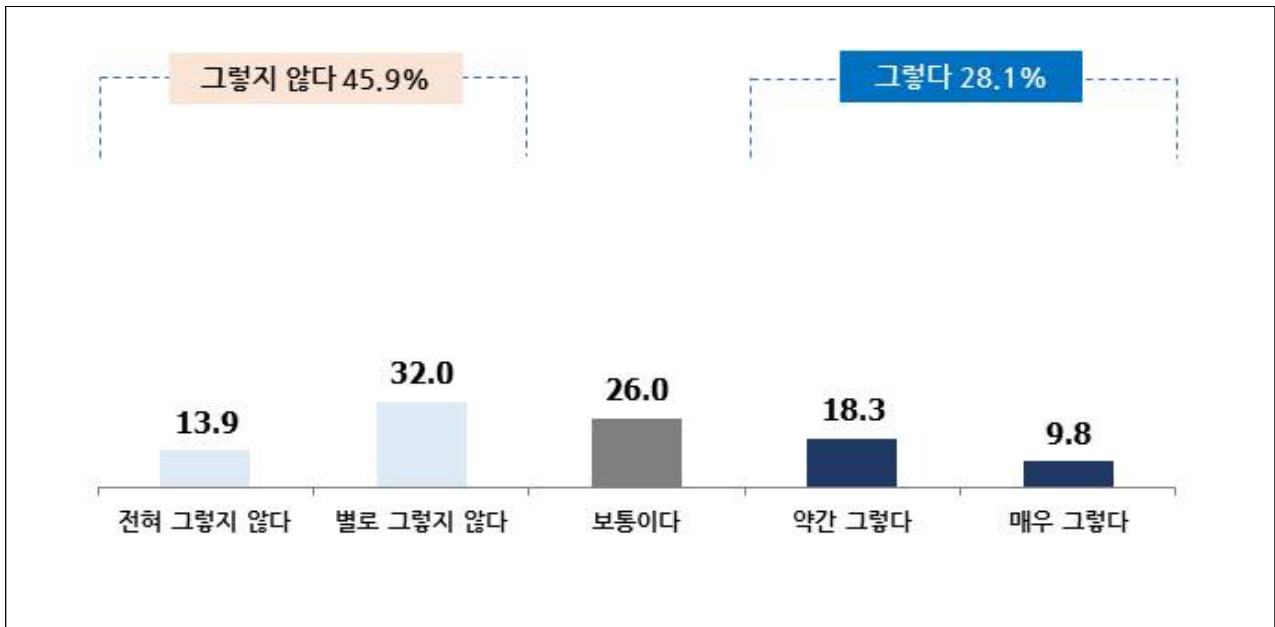
Ⅲ 5-18 민주화운동의 쟁점

1. 5-18 진상규명

- 5-18 진상규명이 잘 이루어졌는지를 조사한 결과, 45.9%가 '그렇지 않다(전혀 그렇지 않다 13.9% + 별로 그렇지 않다 32.0%)'고 응답한 것으로 나타남
- '보통'은 26.0%, '그렇다(매우 그렇다 9.8% + 약간 그렇다 18.3%)'는 28.1%로 조사됨
- 100점 환산 점수는 44.5점으로 나타남

[그림 3-1] 5-18 진상규명

[n=1,948, 단위: %]



- 일반국민(54.5%)이 사업참여자(38.1%)보다 '5-18 진상규명'이 잘 이루어지지 않았다는 의견이 높게 나타남

[표 3-1] 5-18 진상규명

[n=1,948, 단위: %, 점]

	Base	전혀 그렇지 않다	별로 그렇지 않다	보통이다	약간 그렇다	매우 그렇다	그렇다	보통	그렇지 않다	5점 평균	100점 평균
전 체	(1,948)	13.9	32.0	26.0	18.3	9.8	28.1	26.0	45.9	2.78	44.5
구분											
일반국민	(933)	17.4	37.1	28.4	14.9	2.3	17.2	28.4	54.5	2.48	36.9
사업참여자	(1,015)	10.7	27.4	23.7	21.4	16.7	38.1	23.7	38.1	3.06	51.5

@ 응답자 Base : 5-18 민주화운동 인지한 경우(933명) + 5-18 사업참여자(1,015명)

[표 3-1] 5-18 진상규명

[n=1,948, 단위: %, 점]

		Base	전혀 그렇지 않다	별로 그렇지 않다	보통 이다	약간 그렇다	매우 그렇다	그렇다	보통	그렇지 않다	5점 평균	100점 평균
전 체		(1,948)	13.9	32.0	26.0	18.3	9.8	28.1	26.0	45.9	2.78	44.5
성별	남자	(961)	16.0	31.1	24.6	19.0	9.3	28.3	24.6	47.1	2.75	43.7
	여자	(987)	12.0	32.9	27.3	17.5	10.3	27.8	27.3	44.9	2.81	45.3
연령	10대	(252)	7.1	26.2	28.2	21.4	17.1	38.5	28.2	33.3	3.15	53.8
	20대	(312)	17.0	28.7	31.9	14.4	8.0	22.4	31.9	45.7	2.68	41.9
	30대	(304)	15.8	37.3	21.3	17.1	8.6	25.6	21.3	53.0	2.65	41.3
	40대	(375)	17.1	37.0	20.5	14.6	10.8	25.4	20.5	54.1	2.65	41.3
	50대	(397)	13.8	31.6	24.2	21.3	9.0	30.3	24.2	45.5	2.80	45.0
	60대 이상	(307)	10.9	29.7	31.8	21.1	6.6	27.6	31.8	40.6	2.83	45.7
	무응답	(2)	0.0	0.0	0.0	50.0	50.0	100.0	0.0	0.0	4.50	87.5
거주지역	서울	(314)	19.7	34.4	26.1	17.2	2.5	19.7	26.1	54.1	2.48	37.1
	인천/경기	(343)	17.5	38.7	26.6	13.4	3.8	17.2	26.6	56.2	2.47	36.8
	대전/충청	(168)	14.8	32.3	23.9	19.2	9.8	29.0	23.9	47.1	2.77	44.2
	광주/전라	(627)	11.2	28.7	25.0	20.3	14.8	35.1	25.0	39.9	2.99	49.7
	대구/경북	(104)	17.1	30.6	29.4	17.1	5.9	22.9	29.4	47.7	2.64	41.0
	부산/울산/경남	(296)	11.4	32.7	28.6	16.7	10.7	27.4	28.6	44.1	2.83	45.7
	강원/제주	(45)	6.7	40.0	33.3	13.3	6.7	20.0	33.3	46.7	2.73	43.3
	해외	(50)	0.0	4.0	10.0	46.0	40.0	86.0	10.0	4.0	4.22	80.5
직업	화이트칼라	(800)	16.6	34.9	24.1	15.1	9.3	24.3	24.1	51.6	2.65	41.3
	블루칼라	(173)	14.3	34.7	27.3	19.3	4.4	23.6	27.3	49.0	2.65	41.2
	자영업	(149)	16.5	41.3	25.4	13.4	3.4	16.8	25.4	57.8	2.46	36.5
	가정주부	(194)	10.8	30.4	28.7	23.8	6.2	30.0	28.7	41.2	2.84	46.1
	학생	(418)	11.7	27.1	27.5	19.6	14.1	33.7	27.5	38.8	2.97	49.3
	무직/기타/무응답	(214)	8.9	23.8	26.5	25.2	15.6	40.9	26.5	32.6	3.15	53.8
소득	100만원 미만	(608)	11.4	29.3	28.8	20.3	10.0	30.4	28.8	40.8	2.88	47.0
	100-200만원 미만	(231)	14.6	37.2	28.6	15.2	4.4	19.6	28.6	51.8	2.58	39.4
	200-300만원 미만	(334)	14.7	37.7	29.3	13.5	4.8	18.3	29.3	52.4	2.56	39.0
	300-400만원 미만	(293)	17.7	33.2	24.3	17.2	7.5	24.7	24.3	51.0	2.64	40.9
	400-500만원 미만	(176)	16.6	39.0	23.0	13.5	8.0	21.5	23.0	55.6	2.57	39.3
	500만원 이상	(176)	18.8	29.4	23.3	17.1	11.4	28.5	23.3	48.2	2.73	43.2
	기타/무응답	(131)	3.8	12.2	10.7	36.5	36.7	73.2	10.7	16.1	3.90	72.5
정치성향	진보	(797)	16.1	31.7	22.1	18.8	11.2	30.1	22.1	47.8	2.77	44.4
	중도	(945)	13.3	33.1	28.9	16.8	8.0	24.8	28.9	46.3	2.73	43.3
	보수	(164)	9.4	26.8	28.9	24.4	10.4	34.8	28.9	36.3	2.99	49.9
	모름/무응답	(42)	4.8	35.6	21.5	16.7	21.5	38.1	21.5	40.4	3.14	53.6

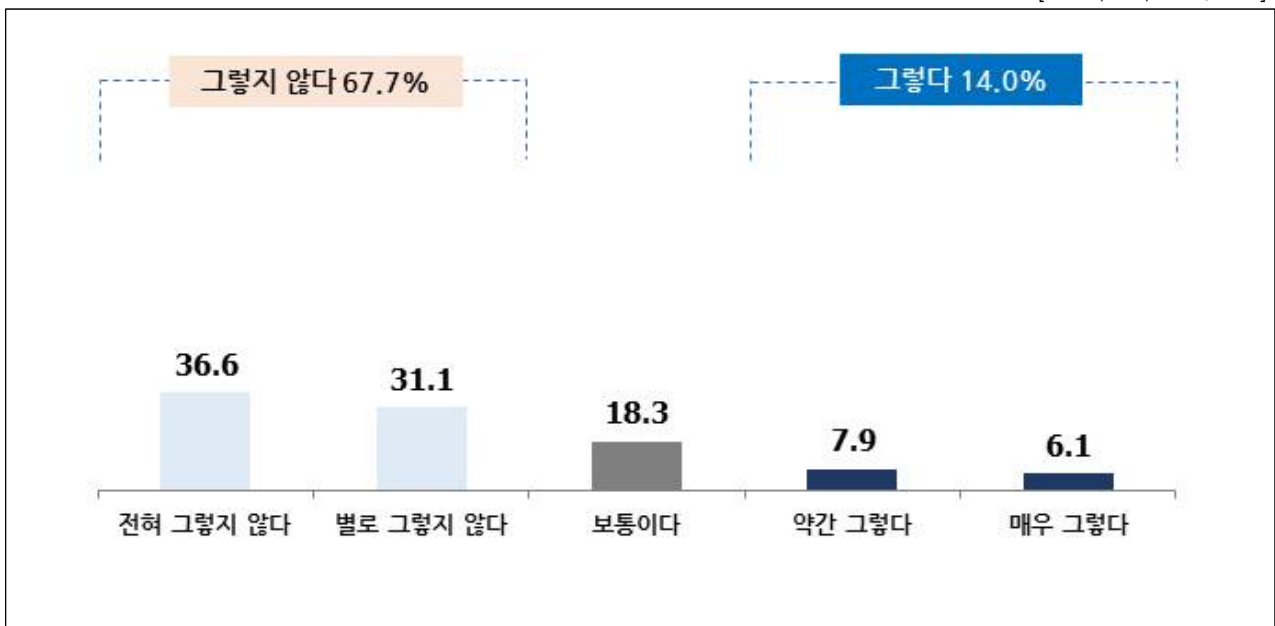
@ 응답자 Base : 5-18 민주화운동 인지한 경우(933명) + 5-18 사업참여자(1,015명)

2. 학살책임자 처벌

- 5·18 학살책임자 처벌이 잘 이루어졌는지를 조사한 결과, 67.7%가 '그렇지 않다(전혀 그렇지 않다 36.6% + 별로 그렇지 않다 31.1%)'고 응답한 것으로 나타남
- '보통'은 18.3%, '그렇다(매우 그렇다 6.1% + 약간 그렇다 7.9%)'는 14.0%로 조사됨
- 100점 환산 점수는 29.0점으로 나타남

[그림 3-2] 학살책임자 처벌

[n=1,948, 단위: %]



- 일반국민(73.3%)이 사업참여자(62.5%)보다 '학살책임자 처벌'이 잘 이루어지지 않았다는 의견이 높게 나타남

[표 3-2] 학살책임자 처벌

[n=1,948, 단위: %, 점]

		Base	전혀 그렇지 않다	별로 그렇지 않다	보통이다	약간 그렇다	매우 그렇다	그렇다	보통	그렇지 않다	5점 평균	100점 평균
전 체		(1,948)	36.6	31.1	18.3	7.9	6.1	14.0	18.3	67.7	2.16	29.0
구분	일반국민	(933)	36.5	36.8	19.6	5.8	1.2	7.1	19.6	73.3	1.98	24.6
	사업참여자	(1,015)	36.7	25.8	17.1	9.9	10.5	20.4	17.1	62.5	2.32	33.0

@ 응답자 Base : 5·18 민주화운동 인지한 경우(933명) + 5·18 사업참여자(1,015명)

[표 3-2] 학살책임자 처벌

[n=1,948, 단위: %, 점]

		Base	전혀 그렇지 않다	별로 그렇지 않다	보통 이다	약간 그렇다	매우 그렇다	그렇다	보통	그렇지 않다	5점 평균	100점 평균
전 체		(1,948)	36.6	31.1	18.3	7.9	6.1	14.0	18.3	67.7	2.16	29.0
성별	남자	(961)	40.9	27.0	17.9	7.6	6.6	14.2	17.9	67.9	2.12	28.0
	여자	(987)	32.4	35.0	18.8	8.3	5.5	13.8	18.8	67.4	2.20	29.9
연령	10대	(252)	23.4	29.8	25.8	8.3	12.7	21.0	25.8	53.2	2.57	39.3
	20대	(312)	37.2	29.0	23.8	6.7	3.2	9.9	23.8	66.3	2.10	27.4
	30대	(304)	43.3	28.8	13.1	8.2	6.6	14.8	13.1	72.1	2.06	26.5
	40대	(375)	42.7	29.4	15.1	7.4	5.3	12.8	15.1	72.2	2.03	25.8
	50대	(397)	41.3	32.7	13.4	6.8	5.7	12.5	13.4	74.1	2.03	25.7
	60대 이상	(307)	26.8	36.4	22.2	10.4	4.2	14.6	22.2	63.2	2.29	32.2
	무응답	(2)	0.0	0.0	0.0	50.0	50.0	100.0	0.0	0.0	4.50	87.5
거주지역	서울	(314)	41.7	32.5	17.5	6.4	1.9	8.3	17.5	74.2	1.94	23.6
	인천/경기	(343)	41.9	35.0	17.0	4.4	1.7	6.1	17.0	76.9	1.89	22.3
	대전/충청	(168)	38.1	29.9	16.5	8.9	6.5	15.5	16.5	68.0	2.16	29.0
	광주/전라	(627)	33.9	28.7	18.3	8.4	10.7	19.1	18.3	62.6	2.33	33.3
	대구/경북	(104)	25.6	35.6	23.6	11.6	3.6	15.1	23.6	61.2	2.32	33.0
	부산/울산/경남	(296)	39.4	29.9	17.7	6.9	6.0	13.0	17.7	69.3	2.10	27.6
	강원/제주	(45)	26.7	37.8	24.4	8.9	2.2	11.1	24.4	64.4	2.22	30.6
	해외	(50)	12.0	20.0	26.0	30.0	12.0	42.0	26.0	32.0	3.10	52.5
직업	화이트칼라	(800)	45.2	27.9	14.5	6.4	6.0	12.4	14.5	73.1	2.00	25.0
	블루칼라	(173)	30.0	33.4	24.6	7.9	4.0	11.9	24.6	63.4	2.22	30.6
	자영업	(149)	38.6	38.1	17.0	4.5	1.8	6.3	17.0	76.7	1.93	23.2
	가정주부	(194)	26.4	45.1	17.1	9.4	2.1	11.4	17.1	71.4	2.16	28.9
	학생	(418)	29.2	29.7	23.9	8.4	8.8	17.2	23.9	58.8	2.38	34.5
	무직/기타/무응답	(214)	32.3	25.9	18.7	13.8	9.3	23.1	18.7	58.2	2.42	35.5
소득	100만원 미만	(608)	28.6	33.6	24.6	7.3	5.9	13.2	24.6	62.2	2.28	32.1
	100-200만원 미만	(231)	34.5	33.3	20.3	9.3	2.6	11.9	20.3	67.8	2.12	28.1
	200-300만원 미만	(334)	40.9	33.0	17.0	5.8	3.3	9.1	17.0	74.0	1.97	24.4
	300-400만원 미만	(293)	44.3	30.3	13.8	5.9	5.7	11.6	13.8	74.6	1.99	24.6
	400-500만원 미만	(176)	44.5	31.6	13.6	4.0	6.3	10.2	13.6	76.1	1.96	24.0
	500만원 이상	(176)	51.4	25.6	10.0	6.7	6.3	12.9	10.0	77.0	1.91	22.7
	기타/무응답	(131)	19.1	18.2	16.8	25.2	20.7	45.9	16.8	37.3	3.10	52.5
정치성향	진보	(797)	44.2	28.7	13.7	7.5	5.9	13.4	13.7	72.9	2.02	25.6
	중도	(945)	33.1	33.5	20.4	7.4	5.6	13.0	20.4	66.6	2.19	29.8
	보수	(164)	21.6	31.4	27.6	12.9	6.5	19.5	27.6	53.0	2.51	37.9
	모름/무응답	(42)	31.0	19.0	23.8	7.2	19.1	26.2	23.8	49.9	2.64	41.1

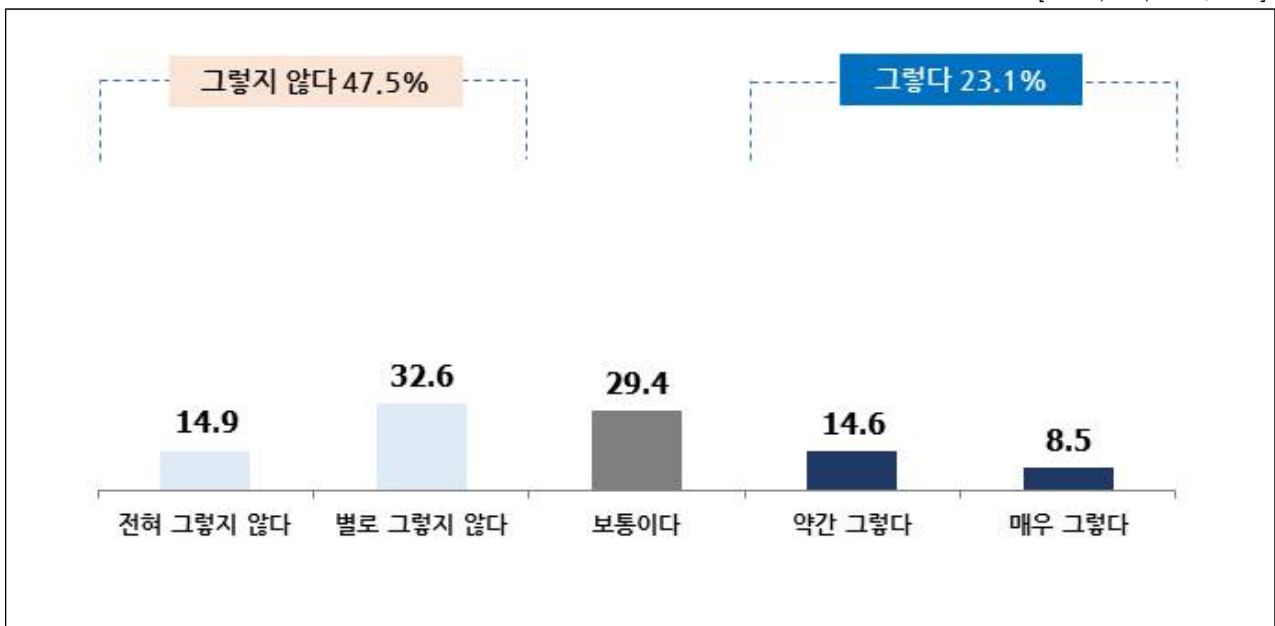
@ 응답자 Base : 5·18 민주화운동 인지한 경우(933명) + 5·18 사업참여자(1,015명)

3. 5-18 피해자 명예회복

- 5-18 피해자 명예회복이 잘 이루어졌는지를 조사한 결과, 47.5%가 '그렇지 않다(전혀 그렇지 않다 14.9% + 별로 그렇지 않다 32.6%)'고 응답한 것으로 나타남
- '보통'은 29.4%, '그렇다(매우 그렇다 8.5% + 약간 그렇다 14.6%)'는 23.1%로 조사됨
- 100점 환산 점수는 42.3점으로 나타남

[그림 3-3] 5-18 피해자 명예회복

[n=1,948, 단위: %]



- 일반국민(58.1%)이 사업참여자(37.6%)보다 '5-18 피해자 명예회복'이 잘 이루어지지 않았다는 의견이 높게 나타남

[표 3-3] 5-18 피해자 명예회복

[n=1,948, 단위: %, 점]

		Base	전혀 그렇지 않다	별로 그렇지 않다	보통이다	약간 그렇다	매우 그렇다	그렇다	보통	그렇지 않다	5점 평균	100점 평균
전 체		(1,948)	14.8	32.6	29.4	14.6	8.5	23.1	29.4	47.5	2.69	42.3
구분	일반국민	(933)	19.3	38.8	27.4	11.7	2.9	14.5	27.4	58.1	2.40	35.0
	사업참여자	(1,015)	10.7	26.9	31.3	17.3	13.7	31.0	31.3	37.6	2.96	49.1

@ 응답자 Base : 5-18 민주화운동 인지한 경우(933명) + 5-18 사업참여자(1,015명)

[표 3-3] 5-18 피해자 명예회복

[n=1,948, 단위: %, 점]

		Base	전혀 그렇지 않다	별로 그렇지 않다	보통이다	약간 그렇다	매우 그렇다	그렇다	보통	그렇지 않다	5점 평균	100점 평균
전 체		(1,948)	14.8	32.6	29.4	14.6	8.5	23.1	29.4	47.5	2.69	42.3
성별	남자	(961)	17.0	30.0	29.4	14.5	9.0	23.6	29.4	47.0	2.69	42.1
	여자	(987)	12.7	35.1	29.5	14.7	8.0	22.7	29.5	47.8	2.70	42.6
연령	10대	(252)	8.7	25.4	33.7	17.1	15.1	32.1	33.7	34.1	3.04	51.1
	20대	(312)	18.3	34.5	30.2	11.9	5.1	17.0	30.2	52.8	2.51	37.8
	30대	(304)	19.7	34.7	24.6	13.8	7.2	21.0	24.6	54.4	2.54	38.6
	40대	(375)	16.2	35.1	27.9	12.3	8.5	20.8	27.9	51.3	2.62	40.5
	50대	(397)	15.1	31.2	28.4	17.1	8.2	25.3	28.4	46.3	2.72	43.0
	60대 이상	(307)	9.7	33.5	32.9	15.7	8.3	24.0	32.9	43.2	2.79	44.9
	무응답	(2)	0.0	0.0	50.0	50.0	0.0	50.0	50.0	0.0	3.50	62.5
거주지역	서울	(314)	13.1	39.5	29.9	14.0	3.5	17.5	29.9	52.5	2.55	38.9
	인천/경기	(343)	21.2	38.5	26.3	11.4	2.6	14.0	26.3	59.8	2.36	33.9
	대전/충청	(168)	16.2	32.4	29.8	13.5	8.0	21.5	29.8	48.7	2.65	41.2
	광주/전라	(627)	13.1	30.7	28.5	14.5	13.2	27.7	28.5	43.8	2.84	46.0
	대구/경북	(104)	9.3	33.0	34.9	13.4	9.4	22.8	34.9	42.4	2.80	45.1
	부산/울산/경남	(296)	17.2	25.1	33.7	16.4	7.7	24.0	33.7	42.3	2.72	43.1
	강원/제주	(45)	11.1	37.8	35.6	11.1	4.4	15.6	35.6	48.9	2.60	40.0
	해외	(50)	0.0	12.0	16.0	42.0	30.0	72.0	16.0	12.0	3.90	72.5
직업	화이트칼라	(800)	17.4	32.9	28.5	13.7	7.5	21.2	28.5	50.3	2.61	40.3
	블루칼라	(173)	13.2	38.6	32.6	10.7	4.9	15.6	32.6	51.8	2.55	38.9
	자영업	(149)	21.4	35.7	26.6	11.3	4.9	16.2	26.6	57.2	2.42	35.6
	가정주부	(194)	12.1	36.4	30.7	14.0	6.9	20.8	30.7	48.5	2.67	41.8
	학생	(418)	11.0	30.4	32.1	14.8	11.7	26.6	32.1	41.4	2.86	46.5
	무직/기타/무응답	(214)	11.9	25.4	26.0	23.6	13.0	36.6	26.0	37.4	3.00	50.1
소득	100만원 미만	(608)	12.0	32.8	32.4	14.3	8.6	22.9	32.4	44.7	2.75	43.7
	100-200만원 미만	(231)	15.1	33.1	33.9	12.0	5.8	17.9	33.9	48.2	2.60	40.1
	200-300만원 미만	(334)	17.1	37.5	29.8	11.1	4.5	15.6	29.8	54.6	2.48	37.1
	300-400만원 미만	(293)	16.5	36.9	26.2	13.4	6.9	20.3	26.2	53.4	2.57	39.3
	400-500만원 미만	(176)	16.6	32.7	30.2	14.2	6.3	20.5	30.2	49.3	2.61	40.2
	500만원 이상	(176)	21.9	28.3	24.1	16.0	9.7	25.6	24.1	50.2	2.63	40.8
	기타/무응답	(131)	6.1	14.5	19.9	31.2	28.3	59.5	19.9	20.7	3.61	65.2
정치성향	진보	(797)	18.5	30.6	27.4	15.4	8.2	23.5	27.4	49.1	2.64	41.0
	중도	(945)	12.8	34.6	31.0	13.6	8.1	21.6	31.0	47.4	2.70	42.4
	보수	(164)	10.3	30.1	31.7	17.9	10.0	27.9	31.7	40.4	2.87	46.8
	모름/무응답	(42)	9.5	35.6	23.8	11.9	19.1	31.0	23.8	45.2	2.95	48.8

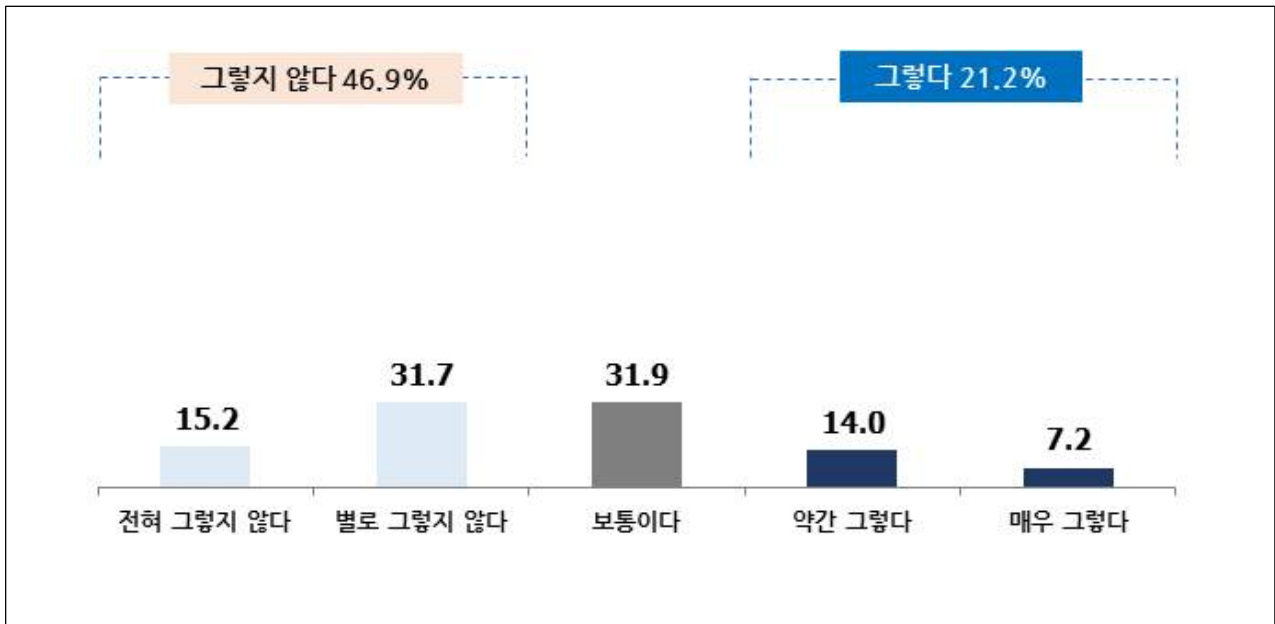
@ 응답자 Base : 5-18 민주화운동 인지한 경우(933명) + 5-18 사업참여자(1,015명)

4. 5-18 피해자 배상

- 5-18 피해자 배상이 잘 이루어졌는지를 조사한 결과, 46.9%가 '그렇지 않다(전혀 그렇지 않다 15.2% + 별로 그렇지 않다 31.7%)'고 응답한 것으로 나타남
- '보통'은 31.9%, '그렇다(매우 그렇다 7.2% + 약간 그렇다 14.0%)'는 21.2%로 조사됨
- 100점 환산 점수는 41.6점으로 나타남

[그림 3-4] 5-18 피해자 배상

[n=1,948, 단위: %]



- 일반국민(56.6%)이 사업참여자(38.0%)보다 '5-18 피해자 배상'이 잘 이루어지지 않았다는 의견이 높게 나타남

[표 3-4] 5-18 피해자 배상

[n=1,948, 단위: %, 점]

구분	Base	전혀 그렇지 않다	별로 그렇지 않다	보통이다	약간 그렇다	매우 그렇다	그렇다	보통	그렇지 않다	5점 평균	100점 평균
전 체	(1,948)	15.2	31.7	31.9	14.0	7.2	21.2	31.9	46.9	2.66	41.6
일반국민	(933)	18.5	38.1	30.9	9.9	2.7	12.5	30.9	56.6	2.40	35.0
사업참여자	(1,015)	12.2	25.8	32.9	17.6	11.4	29.1	32.9	38.0	2.90	47.6

@ 응답자 Base : 5-18 민주화운동 인지한 경우(933명) + 5-18 사업참여자(1,015명)

[표 3-4] 5-18 피해자 배상

[n=1,948, 단위: %, 점]

		Base	전혀 그렇지 않다	별로 그렇지 않다	보통 이다	약간 그렇다	매우 그렇다	그렇다	보통	그렇지 않다	5점 평균	100점 평균
전 체		(1,948)	15.2	31.7	31.9	14.0	7.2	21.2	31.9	46.9	2.66	41.6
성별	남자	(961)	16.9	28.8	31.9	14.6	7.7	22.3	31.9	45.8	2.67	41.8
	여자	(987)	13.6	34.5	31.9	13.2	6.8	20.1	31.9	48.0	2.65	41.3
연령	10대	(252)	12.3	23.4	34.1	18.3	11.9	30.2	34.1	35.7	2.94	48.5
	20대	(312)	19.3	35.8	29.6	10.9	4.5	15.4	29.6	55.0	2.46	36.4
	30대	(304)	19.0	33.1	30.8	11.5	5.6	17.1	30.8	52.1	2.52	37.9
	40대	(375)	14.8	38.1	28.2	12.0	6.9	19.0	28.2	52.9	2.58	39.6
	50대	(397)	14.3	28.9	34.9	14.3	7.6	21.9	34.9	43.2	2.72	43.0
	60대 이상	(307)	11.5	29.1	34.2	17.5	7.7	25.2	34.2	40.6	2.81	45.2
	무응답	(2)	0.0	0.0	50.0	50.0	0.0	50.0	50.0	0.0	3.50	62.5
거주지역	서울	(314)	15.3	34.1	35.4	13.1	2.2	15.3	35.4	49.4	2.53	38.2
	인천/경기	(343)	19.2	36.8	33.2	7.9	2.9	10.8	33.2	56.0	2.39	34.6
	대전/충청	(168)	19.5	35.7	25.1	11.8	7.9	19.7	25.1	55.2	2.53	38.2
	광주/전라	(627)	12.7	29.0	30.3	17.3	10.7	28.0	30.3	41.7	2.84	46.1
	대구/경북	(104)	10.6	28.7	40.0	11.7	9.0	20.7	40.0	39.2	2.80	45.0
	부산/울산/경남	(296)	17.7	31.2	30.6	13.1	7.4	20.5	30.6	48.9	2.61	40.3
	강원/제주	(45)	13.3	31.1	42.2	8.9	4.4	13.3	42.2	44.4	2.60	40.0
	해외	(50)	2.0	12.0	26.0	40.0	20.0	60.0	26.0	14.0	3.64	66.0
직업	화이트칼라	(800)	17.8	33.0	30.6	11.1	7.5	18.6	30.6	50.8	2.57	39.4
	블루칼라	(173)	12.2	38.4	32.3	12.2	4.9	17.1	32.3	50.7	2.59	39.8
	자영업	(149)	17.2	36.2	32.8	10.0	3.8	13.8	32.8	53.4	2.47	36.8
	가정주부	(194)	13.5	32.0	35.6	13.6	5.4	18.9	35.6	45.5	2.65	41.3
	학생	(418)	12.9	29.0	33.0	16.3	8.8	25.1	33.0	41.9	2.79	44.8
	무직/기타/무응답	(214)	12.8	23.1	30.7	24.3	9.1	33.4	30.7	36.0	2.94	48.4
소득	100만원 미만	(608)	13.7	29.7	35.8	14.2	6.6	20.8	35.8	43.4	2.70	42.6
	100-200만원 미만	(231)	15.1	35.7	33.1	10.2	5.9	16.1	33.1	50.7	2.56	39.1
	200-300만원 미만	(334)	17.3	36.7	31.4	10.5	4.1	14.6	31.4	54.0	2.47	36.8
	300-400만원 미만	(293)	14.5	35.3	31.2	11.8	7.2	19.0	31.2	49.8	2.62	40.5
	400-500만원 미만	(176)	17.7	35.6	30.8	10.2	5.7	15.9	30.8	53.3	2.51	37.6
	500만원 이상	(176)	21.2	27.4	28.1	14.2	9.1	23.4	28.1	48.5	2.63	40.7
	기타/무응답	(131)	7.6	13.8	21.4	37.3	19.9	57.2	21.4	21.4	3.48	62.0
정치성향	진보	(797)	18.0	30.5	30.2	14.1	7.3	21.3	30.2	48.4	2.62	40.6
	중도	(945)	13.5	34.2	32.7	13.3	6.3	19.6	32.7	47.7	2.65	41.2
	보수	(164)	11.4	24.6	38.0	15.9	10.0	25.9	38.0	36.0	2.89	47.1
	모름/무응답	(42)	16.7	26.1	23.8	16.7	16.7	33.4	23.8	42.8	2.91	47.6

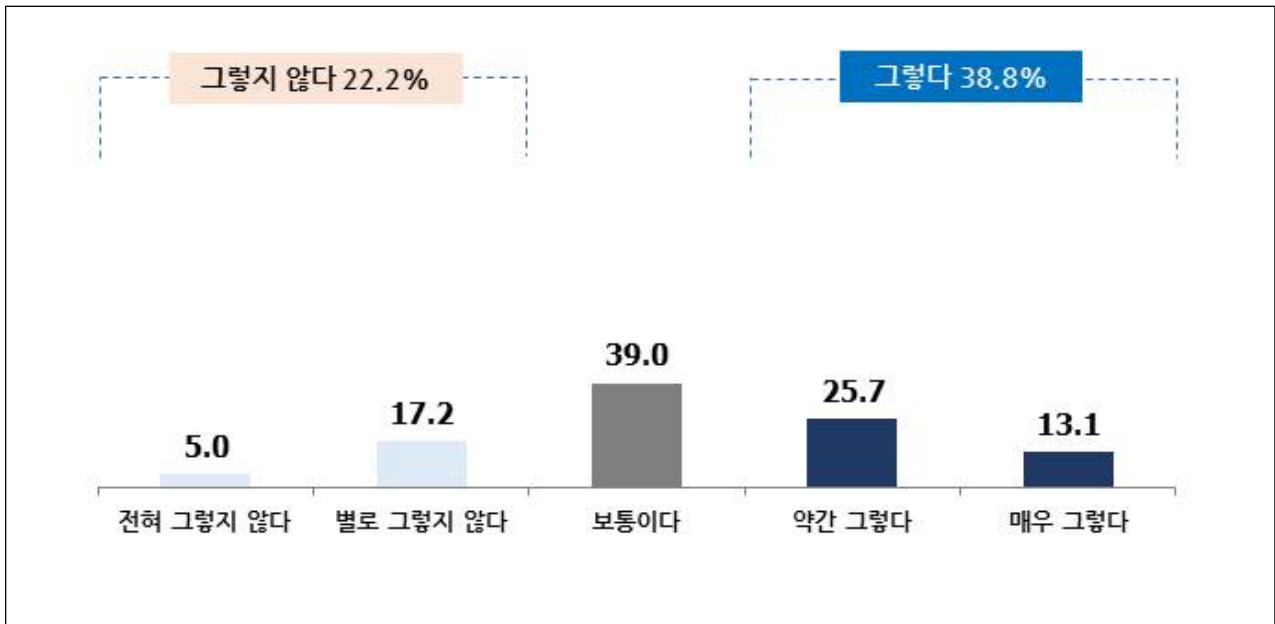
@ 응답자 Base : 5-18 민주화운동 인지한 경우(933명) + 5-18 사업참여자(1,015명)

5. 5-18 기념사업 추진

- 5-18 기념사업 추진이 잘 이루어졌는지를 조사한 결과, 39.0%가 '보통'이라고 응답함
- '그렇다(매우 그렇다 13.1% + 약간 그렇다 25.7%)'는 38.8%, '그렇지 않다(전혀 그렇지 않다 5.0% + 별로 그렇지 않다 17.2%)'는 22.2%로 조사됨
- 100점 환산 점수는 56.2점으로 나타남

[그림 3-5] 5-18 기념사업 추진

[n=1,948, 단위: %]



- 사업참여자(55.2%)가 일반국민(21.1%)보다 '5-18 기념사업 추진'이 잘 이루어졌다는 의견이 높게 나타남

[표 3-5] 5-18 기념사업 추진

[n=1,948, 단위: %, 점]

구분	Base	전혀 그렇지 않다	별로 그렇지 않다	보통이다	약간 그렇다	매우 그렇다	그렇다	보통	그렇지 않다	5점 평균	100점 평균
전 체	(1,948)	5.0	17.2	39.0	25.7	13.1	38.8	39.0	22.2	3.25	56.2
일반국민	(933)	6.5	24.7	47.7	17.4	3.7	21.1	47.7	31.1	2.87	46.8
사업참여자	(1,015)	3.5	10.3	30.9	33.4	21.8	55.2	30.9	13.9	3.60	64.9

@ 응답자 Base : 5-18 민주화운동 인지한 경우(933명) + 5-18 사업참여자(1,015명)

[표 3-5] 5·18 기념사업 추진

[n=1,948, 단위: %, 점]

		Base	전혀 그렇지 않다	별로 그렇지 않다	보통이다	약간 그렇다	매우 그렇다	그렇다	보통	그렇지 않다	5점 평균	100점 평균
전 체		(1,948)	5.0	17.2	39.0	25.7	13.1	38.8	39.0	22.2	3.25	56.2
성별	남자	(961)	6.0	15.9	38.5	27.2	12.4	39.6	38.5	21.9	3.24	56.0
	여자	(987)	3.9	18.4	39.5	24.3	13.8	38.1	39.5	22.4	3.26	56.4
연령	10대	(252)	3.2	5.6	31.0	32.1	28.2	60.3	31.0	8.7	3.77	69.1
	20대	(312)	4.8	18.0	45.1	22.4	9.6	32.1	45.1	22.9	3.14	53.5
	30대	(304)	7.9	21.0	37.6	21.7	11.8	33.5	37.6	28.8	3.09	52.2
	40대	(375)	3.7	20.2	39.5	26.2	10.4	36.6	39.5	24.0	3.19	54.8
	50대	(397)	4.7	18.7	36.4	28.3	11.9	40.2	36.4	23.4	3.24	56.0
	60대 이상	(307)	5.5	16.6	43.7	23.5	10.6	34.1	43.7	22.2	3.17	54.3
	무응답	(2)	0.0	0.0	0.0	100.0	0.0	100.0	0.0	0.0	4.00	75.0
거주지역	서울	(314)	3.8	19.1	45.9	26.4	4.8	31.2	45.9	22.9	3.09	52.3
	인천/경기	(343)	6.1	21.9	47.8	19.2	5.0	24.2	47.8	28.0	2.95	48.8
	대전/충청	(168)	4.9	21.4	39.6	23.9	10.1	34.0	39.6	26.4	3.13	53.2
	광주/전라	(627)	4.8	15.0	31.9	27.9	20.5	48.4	31.9	19.8	3.44	61.1
	대구/경북	(104)	3.4	15.8	49.5	20.6	10.7	31.3	49.5	19.2	3.19	54.8
	부산/울산/경남	(296)	6.3	13.7	37.9	27.5	14.6	42.1	37.9	20.0	3.30	57.6
	강원/제주	(45)	6.7	22.2	35.6	28.9	6.7	35.6	35.6	28.9	3.07	51.7
	해외	(50)	0.0	6.0	10.0	42.0	42.0	84.0	10.0	6.0	4.20	80.0
직업	화이트칼라	(800)	6.0	20.1	37.0	25.9	11.0	36.9	37.0	26.1	3.16	54.0
	블루칼라	(173)	4.4	23.0	44.6	19.4	8.6	28.0	44.6	27.3	3.05	51.2
	자영업	(149)	6.0	19.1	51.2	18.1	5.5	23.7	51.2	25.1	2.98	49.5
	가정주부	(194)	3.9	19.9	46.6	23.7	6.0	29.7	46.6	23.8	3.08	52.0
	학생	(418)	3.1	9.3	36.6	28.2	22.7	50.9	36.6	12.5	3.58	64.5
	무직/기타/무응답	(214)	5.1	13.5	31.2	32.4	17.7	50.1	31.2	18.7	3.44	61.0
소득	100만원 미만	(608)	3.7	14.6	41.0	25.8	14.9	40.7	41.0	18.3	3.34	58.4
	100-200만원 미만	(231)	4.6	22.8	41.7	25.6	5.2	30.9	41.7	27.4	3.04	51.0
	200-300만원 미만	(334)	6.8	19.0	45.2	22.1	6.9	29.0	45.2	25.8	3.03	50.8
	300-400만원 미만	(293)	4.9	19.8	39.1	24.6	11.6	36.2	39.1	24.7	3.18	54.6
	400-500만원 미만	(176)	5.8	16.9	41.4	24.4	11.4	35.8	41.4	22.7	3.19	54.7
	500만원 이상	(176)	7.4	18.0	31.6	28.8	14.2	43.0	31.6	25.3	3.25	56.1
	기타/무응답	(131)	2.3	8.4	15.3	35.0	39.0	74.0	15.3	10.7	4.00	75.0
정치성향	진보	(797)	5.9	16.5	36.2	27.2	14.2	41.4	36.2	22.4	3.27	56.8
	중도	(945)	4.1	17.9	41.8	24.6	11.7	36.3	41.8	22.0	3.22	55.5
	보수	(164)	5.7	15.3	42.4	24.4	12.3	36.7	42.4	20.9	3.22	55.6
	모름/무응답	(42)	2.4	23.7	16.7	28.6	28.6	57.2	16.7	26.1	3.57	64.3

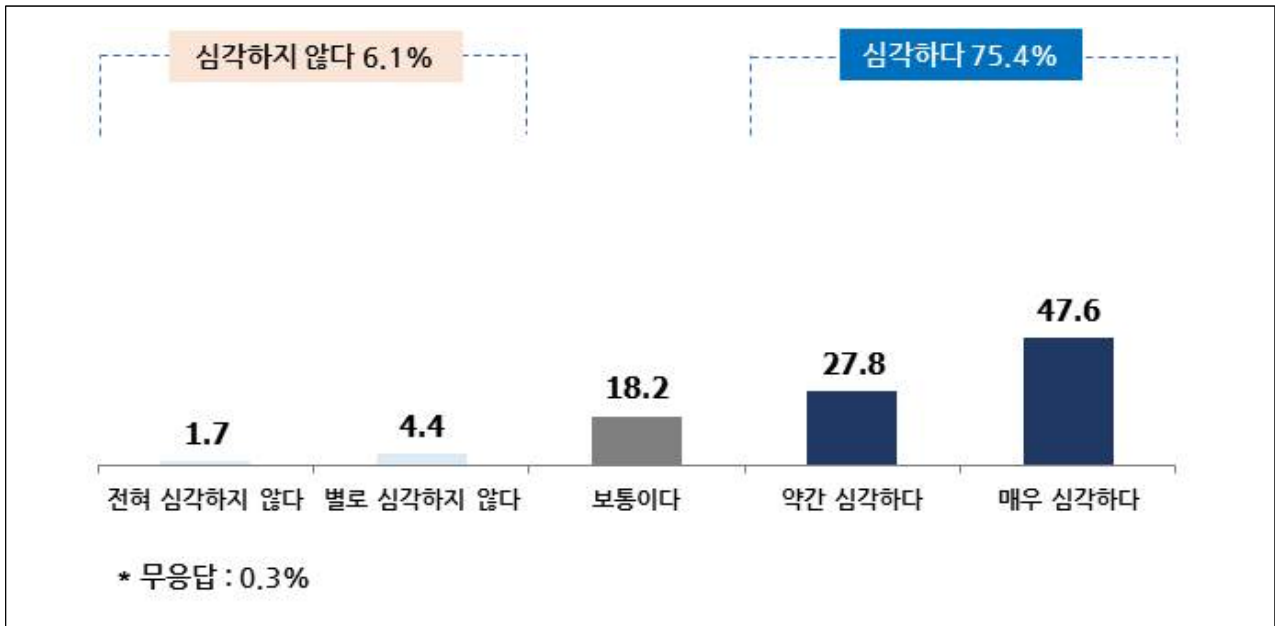
@ 응답자 Base : 5·18 민주화운동 인지한 경우(933명) + 5·18 사업참여자(1,015명)

6. 5-18 민주화운동 가치 훼손 및 비방, 왜곡의 심각성

- 5-18 민주화운동에 대한 가치 훼손 및 비방, 왜곡의 심각성을 조사한 결과, 75.4%가 '심각하다(매우 심각하다 47.6% + 약간 심각하다 27.8%)'고 응답한 것으로 나타남
- '보통'은 18.2%, 심각하지 않다(전혀 심각하지 않다 1.7% + 별로 심각하지 않다 4.4%)는 6.1%로 조사됨
- 100점 환산 점수는 78.9점으로 나타남

[그림 3-6] 5-18 민주화운동 가치 훼손 및 비방, 왜곡의 심각성

[n=1,948, 단위: %]



- 사업참여자(84.6%)가 일반국민(65.2%)보다 '5-18 민주화운동에 대한 가치 훼손 및 비방, 왜곡이 심각하다'는 의견이 높게 나타남

[표 3-6] 5-18 민주화운동 가치 훼손 및 비방, 왜곡의 심각성

[n=1,948, 단위: %, 점]

구분	Base	전혀	별로	보통	약간	매우	무응답	그렇다	보통	그렇지	무응답	5점	100점
		그렇지 않다	그렇지 않다	이다	그렇다	그렇다		그렇다	않다		평균	평균	
전 체	(1,948)	1.7	4.4	18.2	27.8	47.6	0.3	75.4	18.2	6.1	0.3	4.45	78.9
일반국민	(961)	1.5	5.9	27.3	32.1	33.1	0.0	65.2	27.3	7.5	0.0	3.89	72.3
사업참여자	(987)	1.9	3.1	9.9	23.7	60.9	0.6	84.6	9.9	4.9	0.6	4.95	84.9

@ 응답자 Base : 5-18 민주화운동 인지한 경우(933명) + 5-18 사업참여자(1,015명)

[표 3-6] 5-18 민주화운동 가치 훼손 및 비방, 왜곡의 심각성

[n=1,948, 단위: %, 점]

		Base	전혀 그렇지 않다	별로 그렇지 않다	보통 이다	약간 그렇다	매우 그렇다	무응답	그렇다	보통	그렇지 않다	무응답	5점 평균	100점 평균
전 체		(1,948)	1.7	4.4	18.2	27.8	47.6	0.3	75.4	18.2	6.1	0.3	4.45	78.9
성별	남자	(961)	2.3	5.8	17.0	27.2	47.4	0.4	74.6	17.0	8.0	0.4	4.52	78.1
	여자	(987)	1.2	3.1	19.5	28.3	47.8	0.2	76.0	19.5	4.3	0.2	4.38	79.7
연령	10대	(252)	2.0	3.6	14.3	23.4	56.3	0.4	79.8	14.3	5.6	0.4	4.67	82.3
	20대	(312)	1.3	2.6	14.8	32.9	48.2	0.3	81.0	14.8	3.8	0.3	4.55	81.1
	30대	(304)	1.0	4.9	14.1	30.8	48.5	0.7	79.4	14.1	5.9	0.7	4.84	80.5
	40대	(375)	2.1	2.9	17.0	25.8	52.2	0.0	78.0	17.0	5.1	0.0	4.23	80.7
	50대	(397)	1.7	5.7	15.8	26.9	49.7	0.3	76.6	15.8	7.4	0.3	4.41	79.4
	60대 이상	(307)	2.2	6.8	33.5	26.4	30.8	0.3	57.2	33.5	9.0	0.3	4.08	69.3
	무응답	(2)	0.0	0.0	50.0	50.0	0.0	0.0	50.0	50.0	0.0	0.0	3.50	62.5
거주지역	서울	(314)	0.6	4.8	19.1	28.0	47.1	0.3	75.2	19.1	5.4	0.3	4.47	79.2
	인천/경기	(343)	1.2	4.9	23.9	33.3	36.7	0.0	70.0	23.9	6.1	0.0	3.99	74.9
	대전/충청	(168)	1.2	5.2	22.4	27.8	42.8	0.6	70.6	22.4	6.4	0.6	4.63	76.6
	광주/전라	(627)	2.8	2.8	12.6	26.2	55.2	0.3	81.4	12.6	5.6	0.3	4.59	82.2
	대구/경북	(104)	1.5	7.9	22.9	33.4	34.2	0.0	67.7	22.9	9.4	0.0	3.91	72.8
	부산/울산/경남	(296)	1.5	5.6	16.6	21.7	54.7	0.0	76.3	16.6	7.1	0.0	4.22	80.6
	강원/제주	(45)	2.2	0.0	26.7	24.4	46.7	0.0	71.1	26.7	2.2	0.0	4.13	78.3
	해외	(50)	2.0	6.0	22.0	34.0	32.0	4.0	66.0	22.0	8.0	4.0	7.72	73.4
직업	화이트칼라	(800)	1.3	3.7	14.1	27.9	52.9	0.1	80.8	14.1	5.0	0.1	4.40	81.9
	블루칼라	(173)	1.2	6.3	26.6	30.0	35.9	0.0	65.9	26.6	7.4	0.0	3.93	73.3
	자영업	(149)	3.0	6.1	26.1	28.0	36.9	0.0	64.8	26.1	9.1	0.0	3.90	72.4
	가정주부	(194)	1.2	6.2	32.0	30.1	30.6	0.0	60.7	32.0	7.4	0.0	3.83	70.7
	학생	(418)	1.4	3.6	13.9	25.9	54.8	0.5	80.6	13.9	5.0	0.5	4.75	82.4
	무직/기타/무응답	(214)	4.0	4.6	17.3	26.8	45.9	1.4	72.7	17.3	8.6	1.4	5.40	77.0
소득	100만원 미만	(608)	1.0	4.6	21.2	25.8	47.1	0.3	72.9	21.2	5.5	0.3	4.45	78.5
	100-200만원 미만	(231)	1.7	4.1	26.3	30.4	37.4	0.0	67.8	26.3	5.9	0.0	3.98	74.4
	200-300만원 미만	(334)	1.3	4.1	16.1	32.7	45.8	0.0	78.5	16.1	5.5	0.0	4.17	79.4
	300-400만원 미만	(293)	1.0	2.7	11.6	29.3	55.0	0.3	84.4	11.6	3.7	0.3	4.68	83.8
	400-500만원 미만	(176)	1.3	5.1	17.7	20.8	55.1	0.0	75.9	17.7	6.4	0.0	4.23	80.8
	500만원 이상	(176)	4.6	7.4	12.3	23.3	52.4	0.0	75.8	12.3	12.0	0.0	4.12	77.9
	기타/무응답	(131)	4.6	3.8	18.9	31.4	39.0	2.3	70.4	18.9	8.4	2.3	6.17	74.9
정치성향	진보	(797)	1.5	3.5	10.0	25.9	58.5	0.5	84.5	10.0	5.0	0.5	4.85	84.3
	중도	(945)	1.5	4.1	20.9	30.2	43.2	0.2	73.3	20.9	5.6	0.2	4.30	77.4
	보수	(164)	3.5	12.1	37.8	24.5	22.2	0.0	46.7	37.8	15.5	0.0	3.50	62.5
	모름/무응답	(42)	2.4	0.0	38.0	21.5	38.1	0.0	59.6	38.0	2.4	0.0	3.93	73.2

@ 응답자 Base : 5-18 민주화운동 인지한 경우(933명) + 5-18 사업참여자(1,015명)

5·18 인식조사(종합 결과보고서)

.발행연월일

2018년 11월 인쇄

2018년 11월 발행

.발행처



주식회사 나우앤퓨처

.발행인

장명수

서울특별시 마포구 승문4길 15(염리동, 한진빌딩 2층)

☎ (02)3453-7552 / Fax (02)3453-7599