


2020년 5·18 인식조사 결과보고서

- 청소년편 -

2020. 11



이용자 유의사항

1. 통계표 및 도표 내의 숫자는 반올림되었으므로 세부 항목의 합이 전체 합계와 일치하지 않을 수 있음
 2. 통계표 및 도표에 사용된 기호의 뜻은 다음과 같음
 - : 해당숫자 없음
 - 0 : 단위 미만
-

提出文

(재)5·18기념재단 귀하

본 보고서를 귀 기관에서 의뢰한 「5·18 인식조사」의 최종 결과물로 제출합니다.

2020. 11

(주)현대리서치컨설팅 대표이사

Contents

제1장. 조사 개요

1. 조사 배경 및 목적	3
2. 조사 설계	3
1) 작년 대비 변경점	3
3. 조사 내용	4
4. 5·18 청소년인식지수 산출 방법	5
1) 5·18 청소년인식지수 산출 기준	5
2) 5·18 인식 지수 100점 환산 기준	5
5. 표본 설계	6
1) 모집단 및 표본 추출틀(sampling frame)	6
2) 표본 설계	6
3) 표본 추출	7
4) 가중치 산출 방법	9
6. 응답자 특성	9

제2장. 조사결과 요약

1절. 5·18민주화운동 인식 수준	13
2절. 5·18민주화운동 현안	22
3절. 사회·정치 및 역사에 대한 관심	24
4절. 5·18민주화운동에 대한 교육	26

제3장. 조사결과 분석

1절. 사회·정치 및 역사에 대한 관심	29
1. 평소 우리나라 사회·정치문제에 대한 관심	29
2. 사회·정치문제 소식 및 정보 접촉 빈도	31

1) 사회·정치문제 소식 및 정보 접촉 경로	33
3. 사회·정치문제 토론 경험	36
1) 사회·정치문제 토론 대상자	38
4. 사회·정치문제 정보 공유 경험	40
5. 미디어 매체의 사회·정치문제 관련 정보 신뢰성	44
6. 사회·정치적 이슈에 대한 입장	46
7. 우리나라 역사에 대한 관심 정도	48
8. 가장 관심이 많은 역사적 사건	50
2절. 정보 수집 방안	52
1. 뉴스 및 정보 수집 시 행동	52
1) 뉴스에 대한 여러 정보원 확인	54
2) 다른 사용자들의 댓글 확인	56
3) 광고 수 확인	58
4) 헤드라인의 자극성 확인	60
5) 뉴스에 대한 추적	62
2. 가짜 5·18뉴스 접촉 경험	64
1) 가짜 5·18뉴스 접촉 경로	66
3절. 5·18민주화운동 인지	71
1. 5·18민주화운동 인지 여부	71
2. 5·18민주화운동 관련 정보 접촉 경험	73
1) 5·18민주화운동 관련 정보 접촉 경로	75
4절. 5·18민주화운동 인식 수준	80
1. 5·18 인지도	80
1) 전두환, 노태우 처벌 사실	82
2) 5·18 국가기념일 지정	84
3) 국립5·18민주묘지 조성	86
2. 5·18 기여도	88
1) 한국 민주화	90
2) 한국 인권신장	92

3) 아시아 국가 민주화	94
3. 5·18 이미지	96
1) 부당 국가폭력에 대한 의로운 항거 운동	98
2) 대한민국의 대표적 민주주의 역사	100
4. 5·18 인식 수준 변화 여부	102
5. 5·18 인식 수준 변화의 이유	104
1) 5·18 인식 수준이 높아진 이유	104
2) 5·18 인식 수준이 낮아진 이유	105

5절. 5·18민주화운동 쟁점과 접근 106

1. 5·18민주화운동 5가지 원칙 구현	106
1) 5·18 진상규명	108
2) 학살책임자 처벌	110
3) 5·18 피해자 명예회복	112
4) 5·18 피해자 배상	114
5) 5·18 기념사업	116
2. 5·18민주화운동 5가지 원칙 해결이 미흡한 이유	118
3. 5·18민주화운동 왜곡 문제	120
4. 5·18역사왜곡처벌법 필요 정도	122
5. 5·18민주화운동 관련 중점 필요사항	124
6. 5·18 기념재단 인지 여부	126
7. 5·18민주화운동에 대한 느낌	128
1) 국민들의 역사적 인식 수준 개선 필요	130
2) 민주화운동 진상규명 자료 공개 필요	132

6절. 5·18민주화운동에 대한 교육 134

1. 5·18민주화운동 관련 학교 수업 여부	134
1) 5·18민주화운동 교육 시 활용 매체	136
2) 학교 수업을 통한 5·18민주화운동 이해 정도	138
2. 5·18민주화운동 교육 필요 정도	140
3. 5·18민주화운동 교육 시 희망 활용 매체	142

4. 수업 외 5·18민주화운동 교육 받을 의향	144
5. 5·18민주화운동 관련 인식	146

제4장. 결론

1. 시사점 및 제언	151
-------------------	-----

부록. 설문지

그림 목차

■ 그림 1-1 5·18 청소년인식지수 산출 기준	5
■ 그림 1-2 100점 환산 기준	5
■ 그림 2-1 5·18 청소년인식지수	13
■ 그림 2-2 5·18 인지도	14
■ 그림 2-3 5·18 기여도	15
■ 그림 2-4 5·18 이미지	16
■ 그림 2-5 5·18 인식 수준 변화 여부	17
■ 그림 2-6 5·18민주화운동 인지 여부	20
■ 그림 2-7 학교급·성·거주 지역별 5·18민주화운동 인지 여부	20
■ 그림 2-8 5·18민주화운동 관련 정보 접촉 빈도 및 경로	21
■ 그림 2-9 5·18민주화운동 5가지 원칙 구현	22
■ 그림 2-10 5·18민주화운동 5가지 원칙 해결이 미흡한 이유	22
■ 그림 2-11 5·18역사왜곡처벌법 필요 정도	23
■ 그림 2-12 5·18민주화운동 관련 중점 필요사항	23
■ 그림 2-13 평소 우리나라 사회·정치문제에 대한 관심 및 접촉 빈도	24
■ 그림 2-14 사회·정치문제 토론 경험	25
■ 그림 2-15 사회·정치문제 관심 및 접촉 빈도별 5·18민주화운동 인지도	25
■ 그림 2-16 5·18민주화운동 관련 학교 교육 현황	26
■ 그림 2-17 5·18민주화운동 실제 교육 매체 및 희망 교육 매체	26
■ 그림 3-1 평소 우리나라 사회·정치문제에 대한 관심	29
■ 그림 3-2 사회·정치문제 소식 및 정보 접촉 빈도	31
■ 그림 3-3 사회·정치문제 소식 및 정보 접촉 경로	33
■ 그림 3-4 사회·정치문제 토론 경험	36
■ 그림 3-5 사회·정치문제 토론 대상자	38
■ 그림 3-6 사회·정치문제 정보 공유 경험	40
■ 그림 3-7 사회·정치문제 전달 매체	42
■ 그림 3-8 미디어 매체의 사회·정치문제 관련 정보 신뢰성	44
■ 그림 3-9 사회·정치적 이슈에 대한 입장	46
■ 그림 3-10 우리나라 역사에 대한 관심 정도	48
■ 그림 3-11 가장 관심이 많은 역사적 사건	50
■ 그림 3-12 뉴스 및 정보 수집 시 행동	52
■ 그림 3-13 뉴스에 대한 여러 정보원 확인	54

그림 3-14 다른 사용자들의 댓글 확인	56
그림 3-15 광고 수 확인	58
그림 3-16 헤드라인의 자극성 확인	60
그림 3-17 뉴스에 대한 추적	62
그림 3-18 가짜 5·18뉴스 접촉 경험	64
그림 3-19 가짜 5·18뉴스 접촉 경로	66
그림 3-20 5·18민주화운동 인지 여부	71
그림 3-21 5·18민주화운동 관련 정보 접촉 경험	73
그림 3-22 5·18민주화운동 관련 정보 접촉 경로	75
그림 3-23 5·18 인지도	80
그림 3-24 전두환, 노태우 처벌 사실	82
그림 3-25 5·18 국가기념일 지정	84
그림 3-26 국립5·18민주묘지 조성	86
그림 3-27 5·18 기여도	88
그림 3-28 한국 민주화	90
그림 3-29 한국 인권신장	92
그림 3-30 아시아 국가 민주화	94
그림 3-31 5·18 이미지	96
그림 3-32 부당 국가폭력에 대한 의로운 항거 운동	98
그림 3-33 대한민국의 대표적 민주주의 역사	100
그림 3-34 5·18 인식 수준 변화 여부	102
그림 3-35 5·18민주화운동 5가지 원칙 구현	106
그림 3-36 5·18 진상규명	108
그림 3-37 학살책임자 처벌	110
그림 3-38 5·18 피해자 명예회복	112
그림 3-39 5·18 피해자 배상	114
그림 3-40 5·18 기념사업	116
그림 3-41 5·18민주화운동 5가지 원칙 해결이 미흡한 이유	118
그림 3-42 5·18민주화운동 왜곡 문제	120
그림 3-43 5·18역사왜곡처벌법 필요 정도	122
그림 3-44 5·18민주화운동 관련 중점 필요사항	124
그림 3-45 5·18 기념재단 인지 여부	126
그림 3-46 5·18민주화운동에 대한 느낌	128
그림 3-47 국민들의 역사적 인식 수준 개선 필요	130

■ 그림 3-48 민주화운동 진상규명 자료 공개 필요	132
■ 그림 3-49 5·18민주화운동 관련 학교 수업 여부	134
■ 그림 3-50 5·18민주화운동 교육 시 활용 매체	136
■ 그림 3-51 학교 수업을 통한 5·18민주화운동 이해 정도	138
■ 그림 3-52 5·18민주화운동 교육 필요 정도	140
■ 그림 3-53 5·18민주화운동 교육 시 활용 매체	142
■ 그림 3-54 수업 외 5·18민주화운동 교육 받을 의향	144
■ 그림 3-55 5·18민주화운동 관련 인식	146

표 목차

표 1-1 조사 설계	3
표 1-2 작년 대비 변경점	3
표 1-3 조사 내용	4
표 1-4 청소년 모집단 수	6
표 1-5 모집단 정보	6
표 1-6 학교 모집단 수	7
표 1-7 학급 모집단 수	7
표 1-8 학급당 평균 학생 수	8
표 1-9 학급당 평균 학생 수	8
표 1-10 가중치 산출 방법	9
표 1-11 응답자 특성	9
표 2-1 5·18 청소년인식지수	13
표 2-2 5·18 인지도	14
표 2-3 5·18 기여도	15
표 2-4 5·18 이미지	16
표 2-5 5·18 인식 수준 변화 여부	17
표 2-6 5·18 인식 수준이 높아진 이유	18
표 2-7 5·18 인식 수준이 낮아진 이유	19
표 3-1 평소 우리나라 사회·정치문제에 대한 관심	30
표 3-2 사회·정치문제 소식 및 정보 접촉 빈도	32
표 3-3 사회·정치문제 소식 및 정보 접촉 경로 ①	34
표 3-4 사회·정치문제 소식 및 정보 접촉 경로 ②	35
표 3-5 사회·정치문제 토론 경험	37
표 3-6 사회·정치문제 토론 대상자	39
표 3-7 사회·정치문제 정보 공유 경험	41
표 3-8 사회·정치문제 전달 매체	43
표 3-9 미디어 매체의 사회·정치문제 관련 정보 신뢰성	45
표 3-10 사회·정치적 이슈에 대한 입장	47
표 3-11 우리나라 역사에 대한 관심 정도	49
표 3-12 가장 관심이 많은 역사적 사건	51
표 3-13 뉴스 및 정보 수집시 행동	53
표 3-14 뉴스에 대한 여러 정보원 확인	55

표 3-15 다른 사용자들의 댓글 확인	57
표 3-16 광고 수 확인	59
표 3-17 헤드라인의 자극성 확인	61
표 3-18 뉴스에 대한 추적	63
표 3-19 가짜 5·18뉴스 접촉 경험	65
표 3-20 가짜 5·18뉴스 접촉 경로_1순위 응답 ①	67
표 3-21 가짜 5·18뉴스 접촉 경로_1순위 응답 ②	68
표 3-22 가짜 5·18뉴스 접촉 경로_1+2순위 응답 ①	69
표 3-23 가짜 5·18뉴스 접촉 경로_1+2순위 응답 ②	70
표 3-24 5·18민주화운동 인지 여부	72
표 3-25 5·18민주화운동 관련 정보 접촉 경험	74
표 3-26 5·18민주화운동 관련 정보 접촉 경로_1순위 ①	76
표 3-27 5·18민주화운동 관련 정보 접촉 경로_1순위 ②	77
표 3-28 5·18민주화운동 관련 정보 접촉 경로_1+2순위 ①	78
표 3-29 5·18민주화운동 관련 정보 접촉 경로_1+2순위 ②	79
표 3-30 5·18 인지도	81
표 3-31 전두환, 노태우 처벌 사실	83
표 3-32 5·18 국가기념일 지정	85
표 3-33 국립5·18민주묘지 조성	87
표 3-34 5·18 기여도	89
표 3-35 한국 민주화	91
표 3-36 한국 인권신장	93
표 3-37 아시아 국가 민주화	95
표 3-38 5·18 이미지	97
표 3-39 부당 국가폭력에 대한 의로운 항거 운동	99
표 3-40 대한민국의 대표적 민주주의 역사	101
표 3-41 5·18 인식 수준 변화 여부	103
표 3-42 5·18 인식 수준이 높아진 이유	104
표 3-43 5·18 인식 수준이 낮아진 이유	105
표 3-44 5·18민주화운동 5가지 원칙 구현	107
표 3-45 5·18 진상규명	109
표 3-46 학살책임자 처벌	111
표 3-47 5·18 피해자 명예회복	113
표 3-48 5·18 피해자 배상	115

표 3-49	5·18 기념사업	117
표 3-50	5·18민주화운동 5가지 원칙 해결이 미흡한 이유	119
표 3-51	5·18민주화운동 왜곡 문제	121
표 3-52	5·18역사왜곡처벌법 필요 정도	123
표 3-53	5·18민주화운동 관련 중점 필요사항	125
표 3-54	5·18 기념재단 인지 여부	127
표 3-55	5·18민주화운동에 대한 느낌	129
표 3-56	국민들의 역사적 인식 수준 개선 필요	131
표 3-57	민주화운동 진상규명 자료 공개 필요	133
표 3-58	5·18민주화운동 관련 학교 수업 여부	135
표 3-59	5·18민주화운동 교육 시 활용 매체	137
표 3-60	학교 수업을 통한 5·18민주화운동 이해 정도	139
표 3-61	5·18민주화운동 교육 필요 정도	141
표 3-62	5·18민주화운동 교육 시 희망 활용 매체	143
표 3-63	수업 외 5·18민주화운동 교육 받을 의향	145
표 3-64	5·18민주화운동 관련 인식	14

01

조사 개요

1. 조사 배경 및 목적

- 5·18기념재단은 5·18민주화운동의 정신을 계승시키고자 국가와 지역에 민주, 인권, 평화 관련 지원사업을 지속적으로 추진해오고 있음.
- 5·18민주화운동의 인식의 흐름을 지속적으로 파악하고 인식 수준을 향상시키기 위한 방안을 모색하고자 본 조사를 통해 자료를 수집하고 있음.

2. 조사 설계

표 1-1 조사 설계	
구 분	내 용
조사대상	- 17개 시도에 거주하는 중·고등학교(1~3학년)
표본수	- 2,000표본
표본할당	- 지역, 학교급(계열 포함)을 고려한 비례할당 ※. 계열은 고등학생에 한해 일반계고와 전문계고(특수목적고 포함)로 구분함.
표본추출방법	- KESS(교육통계서비스)의 2020년 유초중등 및 고등교육기관 주소록을 통한 계통 추출
조사방법	- 구조화된 설문지를 이용한 온라인 조사
조사기간	- 2020년 9월 18일 ~ 2020년 11월 6일
자료처리방법	- 통계 분석 전문프로그램 SPSS(Statistics Package for Social Science) for Win에 의해 분석
표본오차	- 95%신뢰수준에서 ±2.19%p

1) 작년 대비 변경점

- 2019년 대비 조사결과 대표성 제고 목적과 코로나바이러스감염증-19(이하 코로나19) 발생에 대응하기 위해 조사 설계를 일부 변경함.

표 1-2 작년 대비 변경점			
구 분	2019년	2020년	변경 이유
조사대상 학년	- 2학년	- 1~3학년	조사결과 대표성 제고
표본수	- 1,000 표본	- 2,000 표본	조사결과 대표성 제고
조사방법	- 컨택 후 우편조사	- 컨택 후 웹조사	코로나19 발생으로 학생들이 등교하는 시간이 많이 줄어들
조사시기	- 6~7월	- 9~11월	코로나19 발생으로 조사상황 대기

3. 조사 내용

표 1-3 조사 내용	
구분	내용
PART1. 사회·정치 및 역사 에 대한 관심	<ul style="list-style-type: none"> - 평소 우리나라 사회·정치문제에 대한 관심 - 사회·정치문제 소식/정보 접촉 빈도 및 경로 - 사회·정치문제 토론 경험 및 대상자 - 사회·정치문제 정보 공유 경험 - 사회·정치문제 전달 매체 - 미디어 매체의 사회·정치문제 관련 정보 신뢰성 - 사회·정치적 이슈에 대한 입장 - 우리나라 역사에 대한 관심 정도 - 가장 관심이 많은 역사적 사건
PART2. 정보 수집 방안	<ul style="list-style-type: none"> - 뉴스 및 정보 수집 시 행동 - 가짜 5·18뉴스 접촉 경험 및 경로
PART3. 5·18민주화운동에 대한 이해	<ul style="list-style-type: none"> - 5·18민주화운동 인지도 - 5·18민주화운동 관련 정보 접촉 경험 및 경로 - 5·18민주화운동 인지도 - 5·18민주화운동 기여도 - 5·18민주화운동 이미지 - 과거 대비 인식 변화 여부 - 인식 수준이 높아지거나 낮아진 이유
PART4. 5·18민주화운동의 쟁점과 접근	<ul style="list-style-type: none"> - 5·18민주화운동 해결의 5가지 원칙 구현 정도 - 5·18민주화운동 해결의 5가지 과제가 잘 해결되지 않는 이유 - 5·18민주화운동 왜곡 문제 - 5·18역사왜곡처벌법 필요 정도 - 5·18민주화운동 관련 중점 사항 - 5·18기념재단 인지도 - 5·18민주화운동에 대한 느낌
PART5. 5·18민주화운동에 대한 교육	<ul style="list-style-type: none"> - 5·18민주화운동 관련 학교 수업 여부 - 5·18민주화운동 교육 시 활용 매체 - 학교 수업을 통한 5·18민주화운동 이해 정도 - 5·18민주화운동 교육 필요 정도 - 5·18민주화운동 교육 시 희망 활용 매체 - 수업 외 5·18민주화운동 교육 받을 의향 - 5·18민주화운동 관련 인식

4. 5·18 청소년인식지수 산출 방법

1) 5·18 청소년인식지수 산출 기준

- 5·18 국민인식 지수 산출 기준은 아래와 같음.

그림 1-1 5·18 청소년인식지수 산출 기준



※. 5·18 인지도 구성항목 변경 내용

- 2020년 : 전두환, 노태우 처벌사실, 5·18국가기념일 지정, 국립5·18민주묘지 조성
- 2019년 : 5·18민주화운동, 5·18국가기념일 지정, 국립5·18민주묘지 조성, 5·18특별법

2) 5·18 인식 지수 100점 환산 기준

- 5·18 인식 지수의 100점 만점 환산 기준은 아래와 같음.

그림 1-2 100점 환산 기준

척도	5점	4점	3점	2점	1점
인지도	아주 잘 알고 있음	대체로 알고 있음	보통	잘 모름	전혀 모름
기여도	매우 그렇다	대체로 그렇다	보통이다	대체로 그렇지 않다	전혀 그렇지 않다
이미지	매우 그렇다	대체로 그렇다	보통이다	대체로 그렇지 않다	전혀 그렇지 않다
100점 환산	100점	75점	50점	25점	0점

5. 표본 설계

1) 모집단 및 표본 추출틀(sampling frame)

- 청소년 대상 「5·18인식조사」의 모집단은 조사 기준일(2019년 10월 기준)의 전국 중학생, 고등학생임.
※. 교육부, 교육기본통계조사 (2019년 10월 기준)

표 1-4 청소년 모집단 수

구 분		중학교	고등학교		총계
			일반고	특성화고	
서울	시부	207,413	195,424	41,265	444,102
	군부				
인천/경기/강원권	시부	398,972	358,631	58,862	816,465
	군부	60,946	53,545	7,991	122,482
대전/충청권	시부	112,184	97,764	21,523	231,471
	군부	36,322	32,655	6,914	75,891
광주/전라/제주권	시부	120,482	116,065	23,016	259,563
	군부	33,737	28,232	9,540	71,509
대구/부산/울산/영남권	시부	248,891	237,522	46,558	532,971
	군부	67,471	55,203	12,420	135,094
총계		1,286,418	1,175,041	228,089	2,689,548

※. 고등학교 구분에서 일반고는 자율고와 특수목적고를 포함함.

2) 표본 설계

- 표본 설계 : 제공군 비례배분

표 1-5 표본설계 제공군 비례배분 결과

구 분		중학교	고등학교		총계
			일반고	특성화고	
서울	시부	122	118	54	294
	군부				
인천/경기/강원권	시부	169	160	65	394
	군부	66	62	24	152
대전, 충청권	시부	89	83	39	211
	군부	51	48	22	121
광주, 전라, 제주권	시부	93	91	41	225
	군부	49	45	26	120
대구, 부산, 울산, 영남권	시부	133	130	58	321
	군부	69	63	30	162
총계		841	800	359	2,000

3) 표본 추출

- 「5·18인식조사」의 청소년 대상 표본 설계에서는 중학생, 고등학생에 대해서 독립적으로 표본 설계하는 것을 원칙으로 하였음. 중고등학교에 재학하고 있는 학생 대상 조사의 표본 설계에서 3단계에 걸친 표본 추출 과정을 통해서 수행하는데, 먼저 표본 학교를 추출한 후 학급과 학생을 순차적으로 추출함.
- 중·고등학생 조사를 위한 층화변수로 권역 구분(서울, 중부, 충청, 호남, 영남)과 시부와 군부 구분을 층화변수로 사용함. 다만, 고등학생 대상의 조사에서는 권역 구분과 시부 및 군부 구분의 층화변수에 추가하여 학교 구분(일반계, 특성화계)을 세부 층화변수로 고려함.
- [표 1-4], [표 1-5], [표 1-6]은 2019년 「교육통계」 현황을 분석한 것으로 각 층 및 학교급별 학생 수와 학교 수, 학급 수 모집단 현황임.

표 1-6 학교 모집단 수

구 분		중학교	고등학교		총계
			일반고	특성화고	
서울	시부	386	250	70	706
	군부				
인천/경기/강원권	시부	640	445	87	1,172
	군부	225	113	32	370
대전/충청권	시부	210	133	33	376
	군부	208	85	30	323
광주/전라/제주권	시부	246	167	39	452
	군부	312	106	49	467
대구/부산/울산/영남권	시부	527	376	83	986
	군부	340	149	55	544
총계		3,094	1,824	478	5,396

표 1-7 학급 모집단 수

구 분		중학교	고등학교		총계
			일반고	특성화고	
서울	시부	8,770	7,654	1,824	18,248
	군부				
인천/경기/강원권	시부	14,133	13,829	2,647	30,609
	군부	2,449	2,254	391	5,094
대전/충청권	시부	4,198	3,717	947	8,862
	군부	1,764	1,393	391	3,548
광주/전라/제주권	시부	4,615	4,269	1,047	9,931
	군부	1,853	1,353	593	3,799
대구/부산/울산/영남권	시부	9,983	9,751	2,186	21,920
	군부	3,190	2,320	648	6,158
총계		50,955	46,540	10,674	108,169

- 청소년 조사를 위해 학교 표본 배분이 필요하며, 이를 위해 학급당 평균 학생 수를 산출하여 필요한 학교 수를 파악함.

표 1-8 학급당 평균 학생 수

구 분		중학교	고등학교	
			일반고	특성화고
서울	시부	23.7	25.5	22.6
인천/경기/강원권	시부	28.2	25.9	22.2
	군부	24.9	23.8	20.4
대전/충청권	시부	26.7	26.3	22.7
	군부	20.6	23.4	17.7
광주/전라/제주권	시부	26.1	27.2	22.0
	군부	18.2	20.9	16.1
대구/부산/울산/영남권	시부	24.9	24.4	21.3
	군부	21.2	23.8	19.2
총계		25.2	25.2	21.4

- 5·18청소년 인식조사 진행을 위해 총 98개 학교를 선정하여 조사를 진행하며, 선정된 학교 리스트에 난수를 생성하여, 난수 기준으로 내림차순 정렬 후 학교별 조사대상 학년을 순서대로 1~3학년을 각각 선정함.
- 비표본오차를 줄이기 위해 조사대상 학년의 1반을 동일하게 선정함.
- 최초 선정된 표본에서 거절할 경우, 지역, 학교급이 동일한 특성의 대체표본을 선정하여 조사를 진행함.

표 1-9 학급당 평균 학생 수

구 분		중학교			고등학교						전체 배정 수
					일반고			특성화고			
		학교 수	학생 수	배정	학교 수	학생 수	배정	학교 수	학생 수	배정	
서울	시부	386	207,413	6	250	195,424	5	70	41,265	3	14
인천/경기/ 강원권	시부	640	398,972	6	445	358,631	7	87	58,862	3	16
	군부	225	60,946	3	113	53,545	3	32	7,991	2	8
대전/충청권	시부	210	112,184	4	133	97,764	4	33	21,523	2	10
	군부	208	36,322	3	85	32,655	3	30	6,914	2	8
광주/전라/ 제주권	시부	246	120,482	4	167	116,065	4	39	23,016	2	10
	군부	312	33,737	3	106	28,232	3	49	9,540	2	8
대구/부산/ 울산/영남권	시부	527	248,891	6	376	237,522	6	83	46,558	3	15
	군부	340	67,471	4	149	55,203	3	55	12,420	2	9
총계		3,094	1,286,418	39	1,824	1,175,041	38	478	228,089	21	98

4) 가중치 산출 방법

- 가중치는 모집단의 권역, 성, 연령을 이용하여 산출함.

표 1-10 가중치 산출 방법

$W_{ij} = \frac{N_{ij}}{n_{ij}} \times \frac{n}{N}$	<ul style="list-style-type: none"> ▪ i : 지역 첨자 ($i=1$(서울), 2(인천/경기/강원권_시부), ... 9(대구/부산/울산/영남권_시부)) ▪ j : 학교급 첨자 ($j=1$(중학교), 2(일반고등학교), 3(특성화고등학교)) ▪ N_{ij} : i 지역, j 학교급 그룹 내의 모집단 인구수 ▪ n_{ij} : i 지역, j 학교급 그룹 내의 모집단 인구수 ▪ n : 조사된 전체 응답자 수 ▪ N : 모집단 전체 인구 수 ▪ W_{ij} : i 지역, j 학교급 그룹 내의 가중치
---	--

6. 응답자 특성

표 1-11 응답자 특성

구 분	가중 전		가중 후		
	응답자 수 (명)	비율 (%)	응답자 수 (명)	비율 (%)	
전 체	2,000	100.0	2000	100.0	
학교급	중학교	759	38.0	956	47.8
	일반고등학교	809	40.5	874	43.7
	특성화고등학교	432	21.6	170	8.5
학년	1학년	659	33.0	627	31.4
	2학년	812	40.6	758	37.9
	3학년	529	26.5	614	30.7
성별	남성	1,174	58.7	1096	54.8
	여성	826	41.3	904	45.2
거주지역	서울	298	14.9	330	16.5
	인천/경기	363	18.2	569	28.5
	대전/충청	312	15.6	230	11.5
	광주/전라	303	15.2	181	9.1
	대구/경북	228	11.4	234	11.7
	부산/울산/경남	308	15.4	263	13.2
	강원/제주	188	9.4	193	9.7
5·18민주화 운동 인지도	인지	1,029	51.5	1029	51.4
	보통	704	35.2	685	34.3
	비인지	267	13.4	286	14.3
5·18기념재단 인지도	인지	159	9.2	157	9.2
	보통	391	22.6	366	21.3
	비인지	1,183	68.3	1191	69.5
사회·정치문제 관심도	상	794	39.7	804	40.2
	중	724	36.2	724	36.2
	하	482	24.1	472	23.6
사회·정치 소식 접촉 빈도	상	845	42.3	896	44.8
	중	757	37.9	713	35.7
	하	398	19.9	391	19.6
사회·정치에 대한 입장	진보	697	34.9	694	34.7
	중도	959	48.0	973	48.7
	보수	344	17.2	333	16.6

02

조사결과 요약

1절 5·18민주화운동 인식 수준

2절 5·18민주화운동 현안

3절 사회·정치 및 역사에 대한 관심

4절 5·18민주화운동에 대한 교육

5·18민주화운동 인식 수준

1. 5·18 청소년인식지수

- 2020년 '5·18 청소년인식지수'는 67.0점으로 2019년(73.2점)에 비해 6.2점 하락함.
- 5·18 청소년인식지수를 구성하는 항목 중 '5·18 이미지'가 76.2점으로 가장 높고, 다음으로 '5·18 기여도 (68.1점)', '5·18 인지도(61.4점)' 순으로 조사됨.
- 청소년인식지수를 구성하는 항목인 '5·18 인지도'는 전년 대비 0.9점 상승, '5·18 기여도'는 11.1점 하락, 5·18 이미지는 10.3점 하락함.

※. 5·18 인지도 구성항목 변경. 비교 시 해석에 유의 필요.

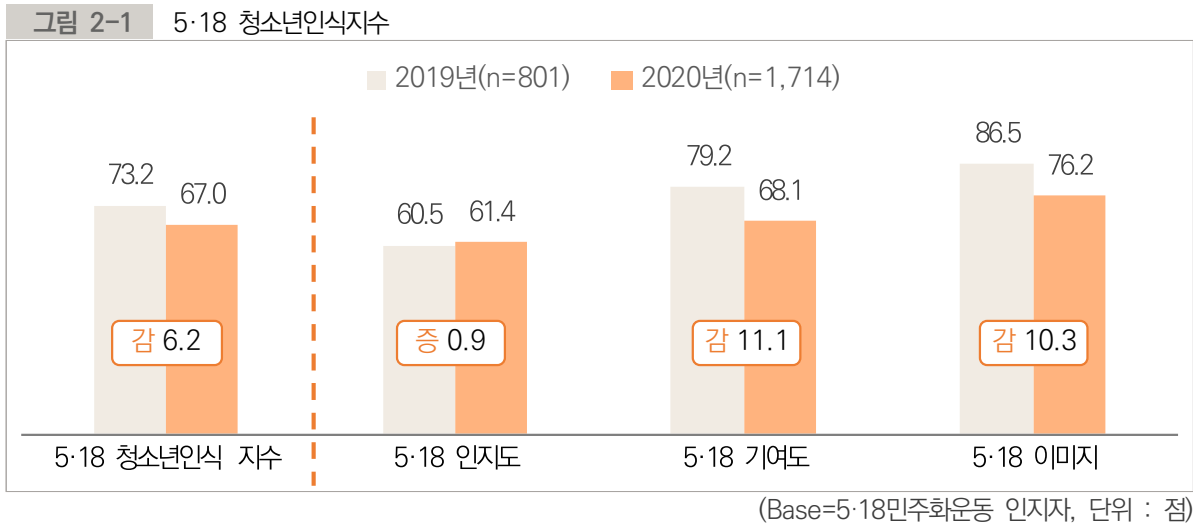


표 2-1 5·18 청소년인식지수

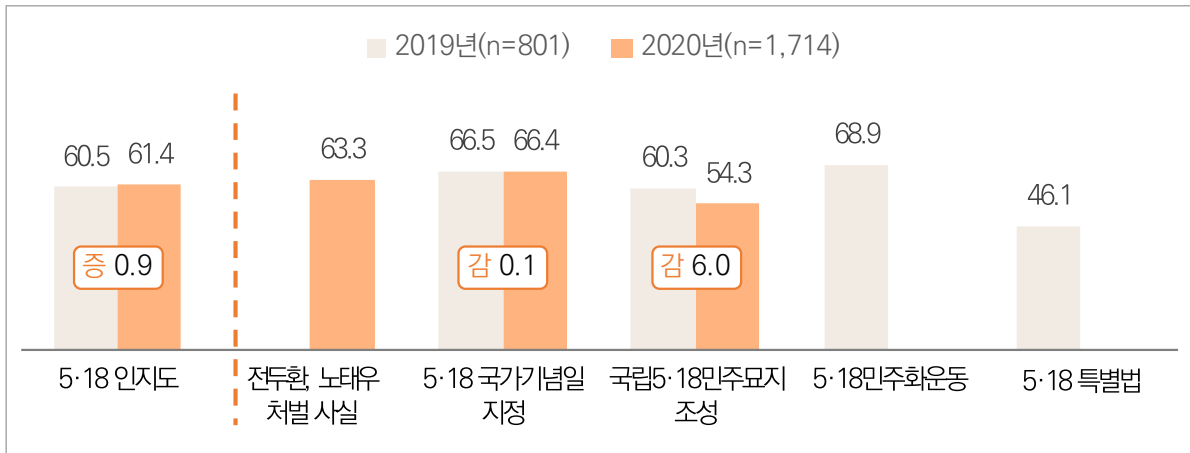
구분	사례수(명)	5·18 청소년인식 지수	5·18 인지도	5·18 기여도	5·18 이미지	
전체	1,714	67.0	61.4	68.1	76.2	
학교급	중학교	792	65.9	61.3	66.0	74.9
	일반고등학교	778	68.6	61.7	70.7	78.1
	특성화고등학교	144	64.6	59.4	65.5	73.2
성별	남성	947	66.9	62.4	67.5	75.1
	여성	767	67.1	60.1	68.9	77.6
권역	서울	282	66.0	59.2	67.4	76.8
	인천/경기	474	67.4	61.4	68.4	77.4
	대전/충청	199	67.5	62.4	68.8	75.0
	광주/전라	169	70.4	67.2	70.1	77.6
	대구/경북	194	64.4	59.0	64.9	74.0
	부산/울산/경남	227	67.8	62.3	69.3	76.0
	강원/제주	168	65.8	59.1	67.9	74.9

(Base=5·18민주화운동 인지도, 단위 : 점)

2. 5·18 인지도

- 2020년 '5·18 인지도'는 61.4점으로 2019년(60.5점)에 비해 0.9점 상승함.
- 5·18 인지도를 구성하는 항목 중 '5·18국가기념일 지정'이 66.4점으로 가장 높고, 다음으로 '전두환, 노태우 처벌 사실(63.3점)', '국립5·18민주묘지조성(54.3점)' 순으로 조사됨.
- 5·18 인지도를 구성하는 항목인 '5·18국가기념일 지정'은 전년 대비 1.5점 상승, '국립5·18민주묘지 조성'은 0.5점 상승함.

그림 2-2 5·18 인지도



(Base=5·18민주화운동 인지자, 단위 : 점)

※. 5·18 인지도 구성항목

- 2020년 : 전두환, 노태우 처벌사실, 5·18국가기념일 지정, 국립5·18민주묘지 조성
- 2019년 : 5·18민주화운동, 5·18국가기념일 지정, 국립5·18민주묘지 조성, 5·18특별법

표 2-2 5·18 인지도

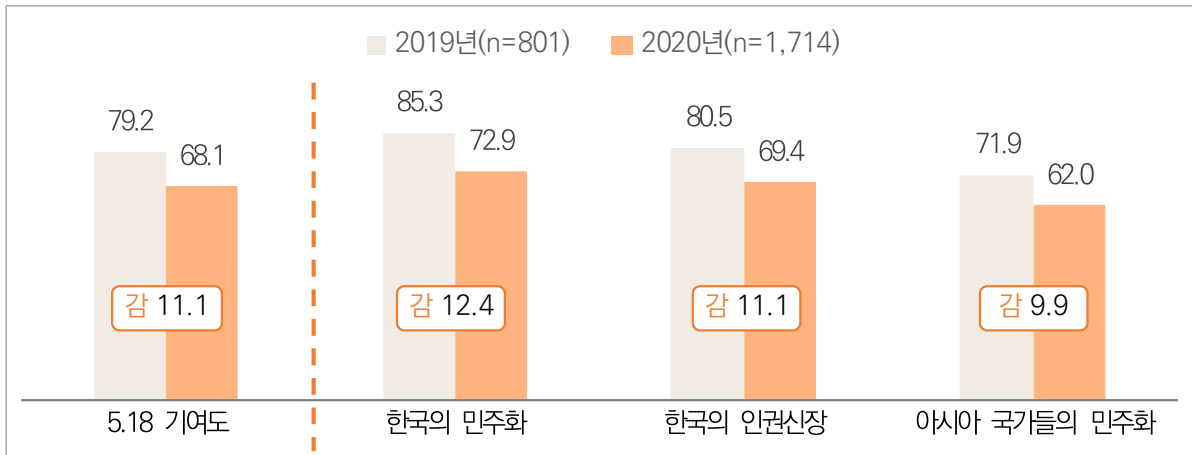
구 분		사례수 (명)	5·18 인지도	전두환, 노태우 처벌 사실	5·18 국가기념일 지정	국립5·18민주묘지 조성
전 체		1,714	61.4	63.3	66.4	54.3
성별	중학교	792	61.3	62.9	67.2	53.9
	일반고등학교	778	61.7	64.4	66.3	54.5
	특성화고등학교	144	59.4	60.1	63.0	55.1
연령대	남성	947	62.4	64.6	66.5	56.0
	여성	767	60.1	61.8	66.4	52.2
권역	서울	282	59.2	61.5	65.1	50.8
	인천/경기	474	61.4	64.2	66.4	53.7
	대전/충청	199	62.4	64.5	67.3	55.5
	광주/전라	169	67.2	64.3	72.1	65.1
	대구/경북	194	59.0	62.8	63.9	50.4
	부산/울산/경남	227	62.3	64.2	65.8	56.7
	강원/제주	168	59.1	60.8	65.7	50.8

(Base=5·18민주화운동 인지자, 단위 : 점)

3. 5·18 기여도

- 2020년 '5·18 기여도'는 68.1점으로 2019년(79.2점)에 비해 11.1점 하락함.
- 5·18 기여도를 구성하는 항목 중 '한국의 민주화'가 72.9점으로 가장 높고, 다음으로 '한국의 인권신장 (69.4점)', '아시아 국가들의 민주화(62.0점)' 순으로 조사됨.
- 5·18 기여도를 구성하는 항목인 '한국의 민주화'는 전년 대비 12.4점 하락, '한국의 인권신장'은 11.1점 하락, '아시아 국가들의 민주화'는 9.9점 하락함.

그림 2-3 5·18 기여도



(Base=5·18민주화운동 인지자, 단위 : 점)

표 2-3 5·18 기여도

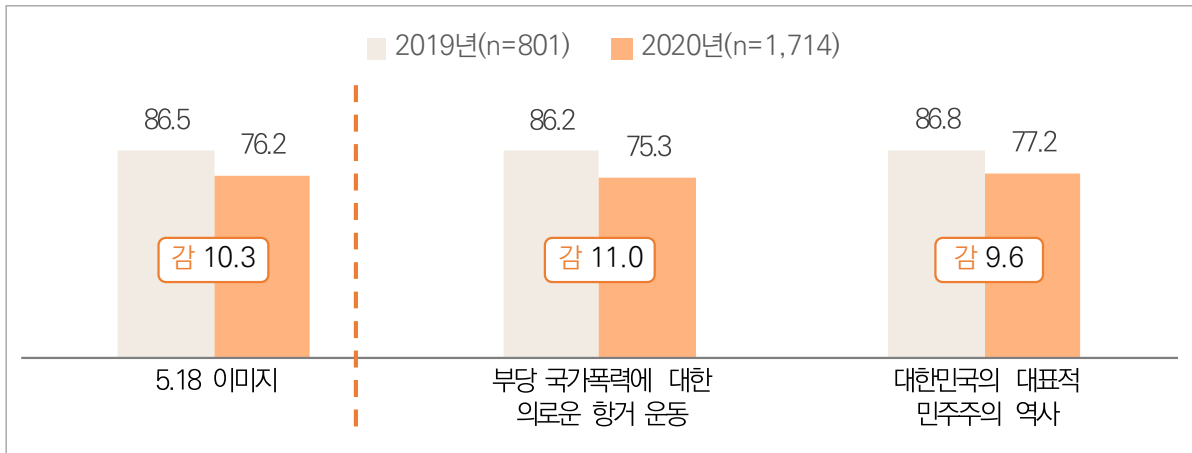
구 분		사례수 (명)	5·18 기여도	한국의 민주화	한국의 인권신장	아시아 국가들의 민주화
전 체		1,714	68.1	72.9	69.4	62.0
성별	중학교	792	66.0	70.9	67.0	60.1
	일반고등학교	778	70.7	75.5	72.6	64.2
	특성화고등학교	144	65.5	69.8	65.9	60.9
연령대	남성	947	67.5	72.2	69.2	61.0
	여성	767	68.9	73.8	69.7	63.2
권역	서울	282	67.4	73.1	68.9	60.2
	인천/경기	474	68.4	73.8	70.4	60.9
	대전/충청	199	68.8	74.6	68.9	62.9
	광주/전라	169	70.1	73.4	71.1	65.9
	대구/경북	194	64.9	69.2	64.9	60.6
	부산/울산/경남	227	69.3	72.9	70.9	64.0
강원/제주	168	67.9	71.6	69.9	62.2	

(Base=5·18민주화운동 인지자, 단위 : 점)

4. 5·18 이미지

- 2020년 '5·18 이미지'는 76.2점으로 2019년(86.5점)에 비해 10.3점 하락함.
- 5·18 이미지를 구성하는 항목 중 '대한민국의 대표적 민주주의 역사'가 77.2점, '부당 국가폭력에 대한 의로운 항거 운동'이 75.3점으로 나타남.
- 5·18 이미지를 구성하는 항목인 '부당 국가폭력에 대한 의로운 항거 운동'은 전년 대비 11.0점 하락, '대한민국의 대표적 민주주의 역사'는 9.6점 하락함.

그림 2-4 5·18 이미지



(Base=5·18민주화운동 인지자, 단위 : 점)

표 2-4 5·18 이미지

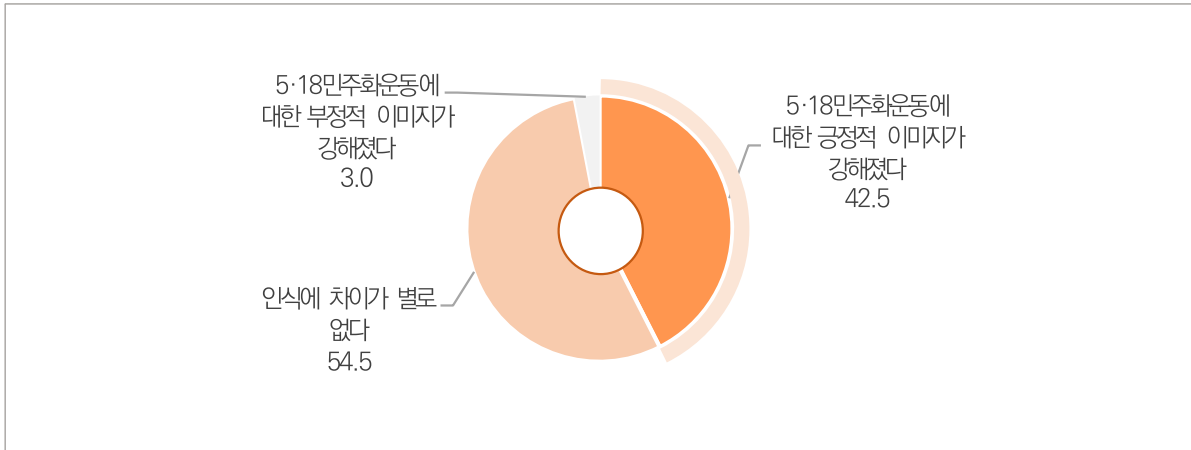
구분		사례수 (명)	5·18 기여도	부당 국가폭력에 대한 의로운 항거 운동	대한민국의 대표적 민주주의 역사
전체		1,714	76.2	75.3	77.2
성별	중학교	792	74.9	73.9	76.0
	일반고등학교	778	78.1	77.0	79.1
	특성화고등학교	144	73.2	73.0	73.5
연령대	남성	947	75.1	74.3	75.8
	여성	767	77.6	76.4	78.8
권역	서울	282	76.8	77.1	76.4
	인천/경기	474	77.4	75.8	79.0
	대전/충청	199	75.0	75.5	74.6
	광주/전라	169	77.6	76.8	78.4
	대구/경북	194	74.0	72.1	76.0
	부산/울산/경남	227	76.0	75.2	76.8
	강원/제주	168	74.9	72.7	77.0

(Base=5·18민주화운동 인지자, 단위 : 점)

5. 5·18 인식 수준 변화 여부

- 과거에 비해 5·18민주화운동 '긍정적 이미지가 강해졌다'는 응답은 42.5%로 나타났고, 다음으로 '인식에 차이가 별로 없다(54.5%)', '5·18민주화운동에 대한 부정적 이미지가 강해졌다(3.0%)' 순으로 나타남.

그림 2-5 5·18 인식 수준 변화 여부



(Base=5·18민주화운동을 인지한 학생, n=1,714, 단위 : %)

- 학교급별로 중학교(45.9%)에서 '5·18민주화운동에 대한 긍정적 이미지가 강해졌다' 응답이 가장 높게 나타남.
- 사회·정치 문제 관심도 및 소식 접촉 빈도가 높을수록 '5·18민주화운동에 대한 긍정적 이미지가 강해졌다' 응답이 높은 경향을 보임.
- 사회·정치에 대한 입장이 진보(47.7%)인 학생이 중도(38.9%), 보수(41.4%)인 학생에 비해 '5·18민주화운동에 대한 긍정적 이미지가 강해졌다' 응답이 높게 나타남.

표 2-5 5·18 인식 수준 변화 여부

구분	사례수 (명)	5·18민주화운동에 대한 긍정적 이미지가 강해졌다	인식에 차이가 별로 없다	5·18민주화운동에 대한 부정적 이미지가 강해졌다
전체	1,714	42.5	54.5	3.0
학교급	중학교	45.9	50.2	3.9
	일반고등학교	39.7	58.3	1.9
	특성화고등학교	38.5	57.8	3.7
사회·정치 문제 관심도	상	47.5	48.9	3.6
	중	40.8	56.8	2.4
	하	33.3	63.9	2.7
사회·정치 소식 접촉 빈도	상	45.6	50.9	3.4
	중	39.8	57.4	2.8
	하	38.6	59.2	2.3

(Base=5·18민주화운동을 인지한 학생, 단위 : %)

6. 5·18 인식 수준 변화의 이유

1) 5·18 인식 수준이 높아진 이유

구 분		응답 수(건)
5·18민주화 운동의 의의 인지 (391건)	민주화를 위한 국민의 노력	44
	5.18 민주화운동은 민주주의의 발판이 된 역사라고 생각	44
	5.18민주화운동으로 민주주의가 실현됨	41
	숭고한 희생으로 이룬 민주주의이기 때문	37
	바른 역사 인식으로 인해 인지	35
	민주주의 실현한 운동이기 때문	31
	군사정권에 맞선 투쟁으로 민주화를 이뤄냄	27
	민주화 운동이기 때문	24
	민주화를 위해 노력하는 대한민국 국민이 자랑스러움	18
	원래부터 긍정적으로 생각	13
	5.18민주화운동은 국민의 힘을 보여줬다고 생각	12
	5.18 민주화운동은 우리 사회에 긍정적인 영향을 미쳤다고 생각	12
	시민들의 민주 사회에 관심이 높아짐	12
	광주시민의 희생과 민주정신을 고찰	10
	민주주의에 대한 국민적 열망	10
	아픈 역사라고 생각	8
	똥똥 뭉치는 민족주의 영향	6
	5.18 민주화운동으로 인한 근대 역사에 대한 관심 높아짐	2
	5.18 민주화운동의 국제적 평가 및 위상	2
	광주시민으로서의 자부심	1
5.18 민주화운동은 학생들의 주도로 한 것에 의의가 있음	1	
애국심이 보이는 운동임	1	
5·18 정보접촉 (204건)	올바른 교육의 영향	107
	다양한 미디어(영화, 뉴스 등) 노출	87
	디지털 미디어의 발전으로 정보 획득이 쉬워짐	3
	주변인들의 영향	3
	5.18 민주화운동을 겪은 분들과의 대화	2
	책을 통한 역사 공부	2
정부의 노력 (2건)	문재인 대통령이 5.18민주화운동의 가치를 높임	1
	문재인 대통령의 민주적인 정치 실현	1
기타 (16건)	이번 설문조사로 인해 재조명	15
	최근 정부의 정책이 시민들을 괴롭히기 때문	1

(Base=5·18 인식 수준이 높아진 학생, 단위 : 건)

2) 5·18 인식 수준이 낮아진 이유

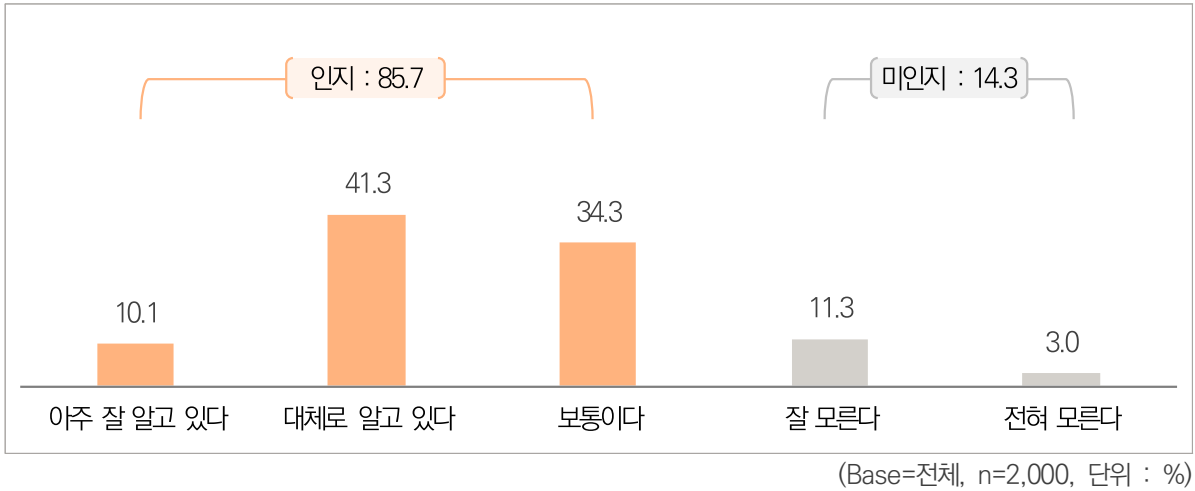
표 2-7 5·18 인식 수준이 낮아진 이유		응답 수(건)
구 분		
5·18 정보접촉 (6건)	거짓 기사라고 생각함	2
	영화를 통해 역사를 알게 됨	2
	주변 사람들의 의견에 영향을 받음	1
	영화의(미디어) 폭력적인 장면이 떠오르기 때문	1
부정적 운동으로 인식 (21건)	무차별 폭력이라고 생각	14
	아직도 폭력에 가담한 사람들이 제대로 처벌받지 못했기 때문	4
	5.18 민주화운동의 평가가 편향되었다고 생각	2
	5.18민주화운동 이후 국가에 대한 불신	1
안타까운 운동으로 인식 (3건)	민주화를 이뤘지만 아픈 역사라고 생각	2
	광주시민의 희생	1
정부의 노력 (2건)	진실과 거짓을 판단하기 힘들	1
	민주화 운동인지 의심됨	1
기타 (4건)	5.18 민주화운동으로 지나친 특혜를 받은 사람이 있는 것 같음	1
	5.18 민주화운동의 홍보가 사상 교육으로 느껴짐	1
	정치적 논쟁이라고 생각함	1
	왜곡된 역사 교육 때문	1

(Base=5·18 인식 수준이 낮아진 학생, 단위 : 건)

7. 5·18민주화운동 인지 여부

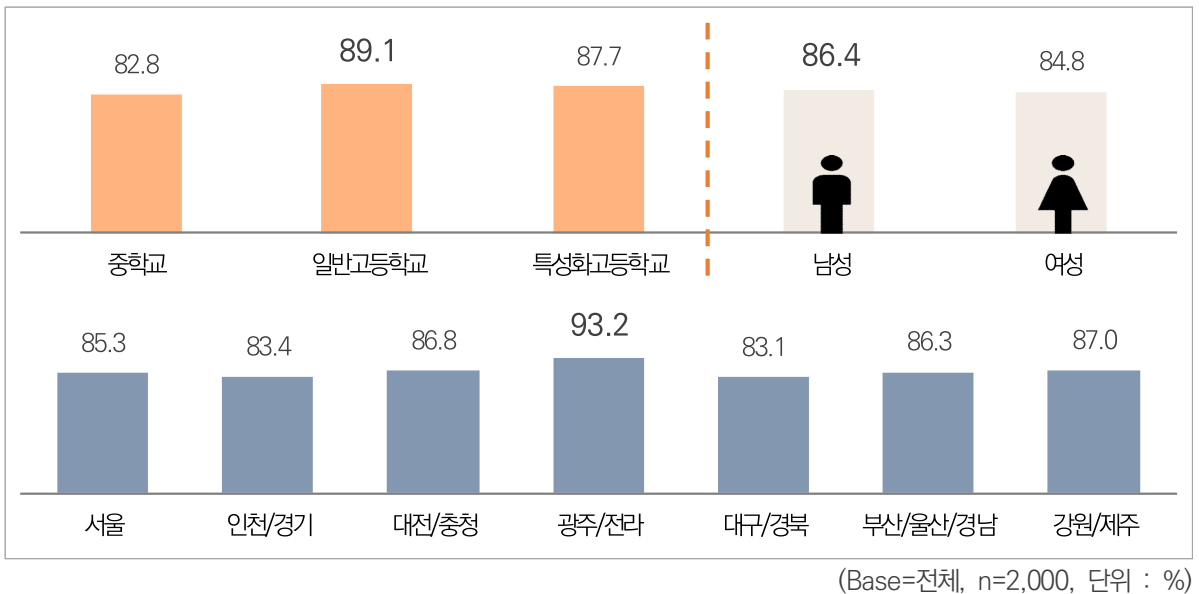
- 5·18민주화운동에 대해 알고 있는 학생은 85.7(아주 잘 알고 있다 10.1%+대체로 알고 있다 41.3%+보통이다 34.3%)로 나타남. (미인지 14.3% : 잘 모른다 11.3%+전혀 모른다 3.0%)

그림 2-6 5·18민주화운동 인지 여부



- 학교급별로 살펴보면, 일반고등학교(89.1%)에서 5·18민주화운동에 대해 알고 있다는 응답이 가장 높음.
- 성별로 남성(86.4%)이 여성(84.8%)에 비해 5·18민주화운동에 대해 알고 있다는 응답이 비교적 높음.
- 거주 지역별로 광주/전라(93.2%)에서 5·18민주화운동에 대해 알고 있다는 응답이 가장 높고, 대구/경북(83.1%)은 가장 낮게 나타남.

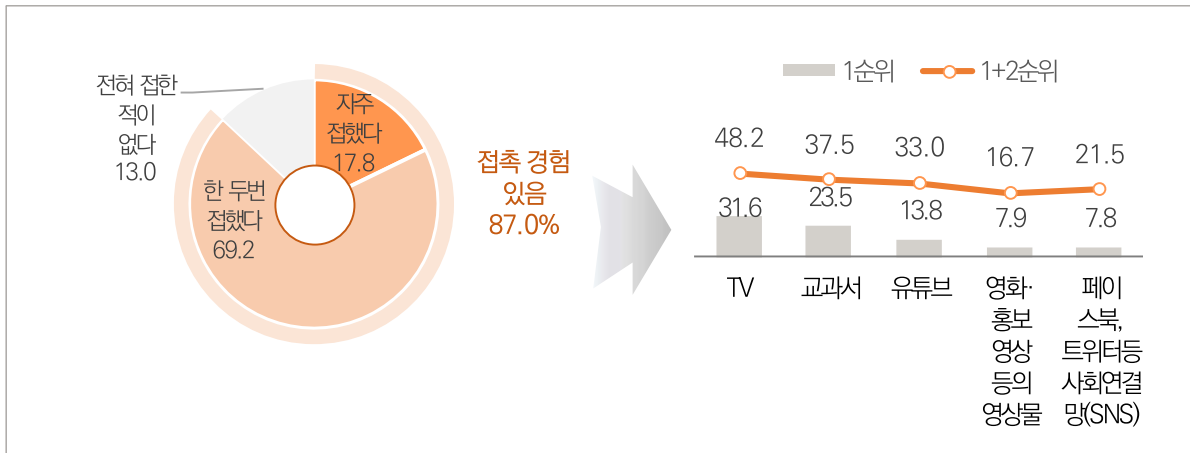
그림 2-7 학교급·성·거주 지역별 5·18민주화운동 인지 여부



8. 5·18민주화운동의 접촉 빈도 및 경로

- 최근 1년간 5·18민주화운동 관련 정보를 접한 경험이 있다는 응답은 87.0%(자주 접한 적이 없다 17.8%+한 두 번 접했다 69.2%)로 나타남. (전혀 접한 적이 없다 13.0%)
- 5·18민주화운동에 대한 정보를 주로 접한 매체는 1순위 응답 기준 'TV'가 31.6%로 가장 높고, 다음으로 '교과서(23.5%)', '유튜브(13.8%)' 등의 순으로 나타남.
- 1+2순위 응답 기준으로도 'TV' 응답이 48.2%로 가장 높음.

그림 2-8 5·18민주화운동 관련 정보 접촉 빈도 및 경로



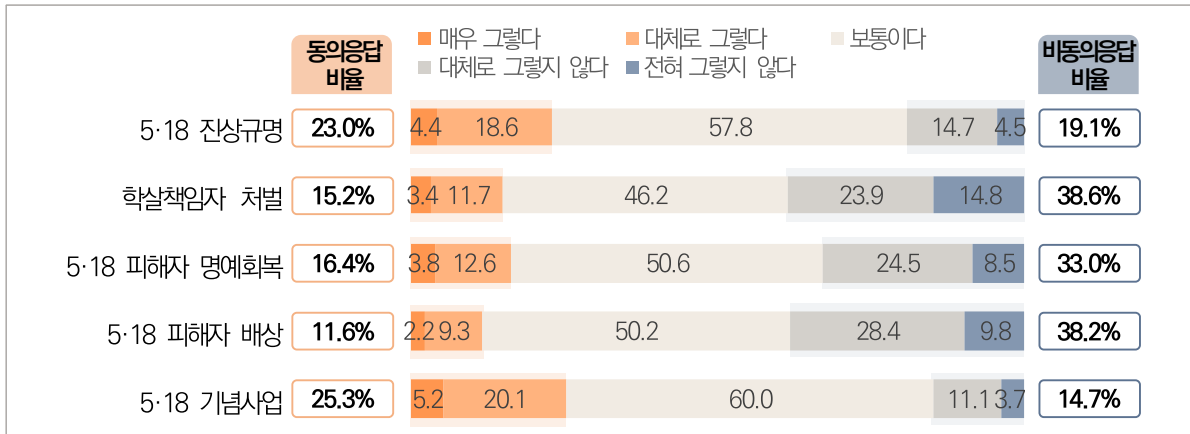
(Base=5·18민주화운동을 인지한 학생, n=1,714, 단위 : %)

5·18민주화운동 현안

1. 5·18민주화운동 5가지 원칙 구현

- 5·18민주화운동 5가지 원칙 중 '5·18기념사업'이 잘 구현되었다는 응답이 25.3%로 가장 높고, 다음으로 '5·18 진상규명(23.0%)', '5·18 피해자 명예회복(16.4%)', '학살책임자 처벌(15.2%)', '5·18 피해자 배상(11.6%)' 순으로 나타남.

그림 2-9 5·18민주화운동 5가지 원칙 구현

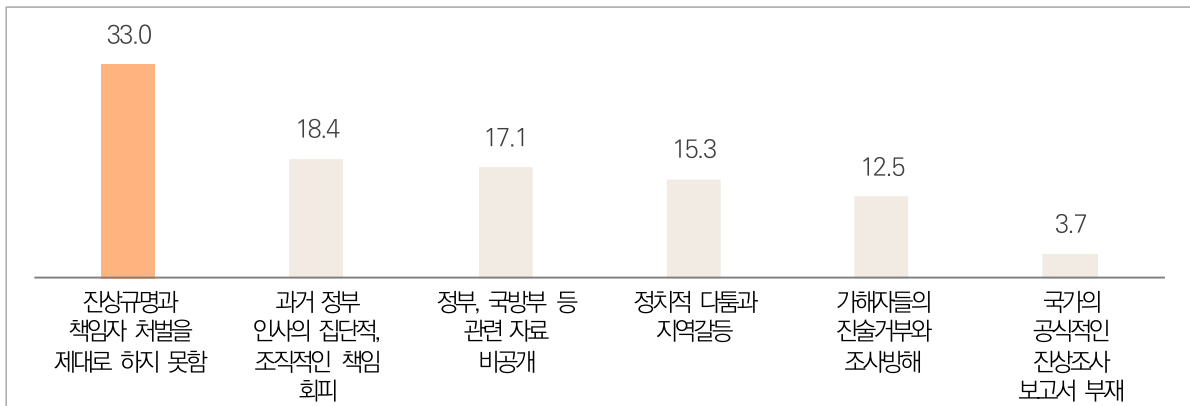


(Base=5·18민주화운동을 인지한 학생, n=1,714, 단위 : %)

2. 5·18민주화운동 5가지 원칙 해결이 미흡한 이유

- 5·18민주화운동 5가지 과제가 잘 해결되지 않는 가장 큰 이유는 '진상규명과 책임자 처벌을 제대로 하지 못함'이라는 응답이 33.0%로 가장 높게 나타남.

그림 2-10 5·18민주화운동 5가지 원칙 해결이 미흡한 이유

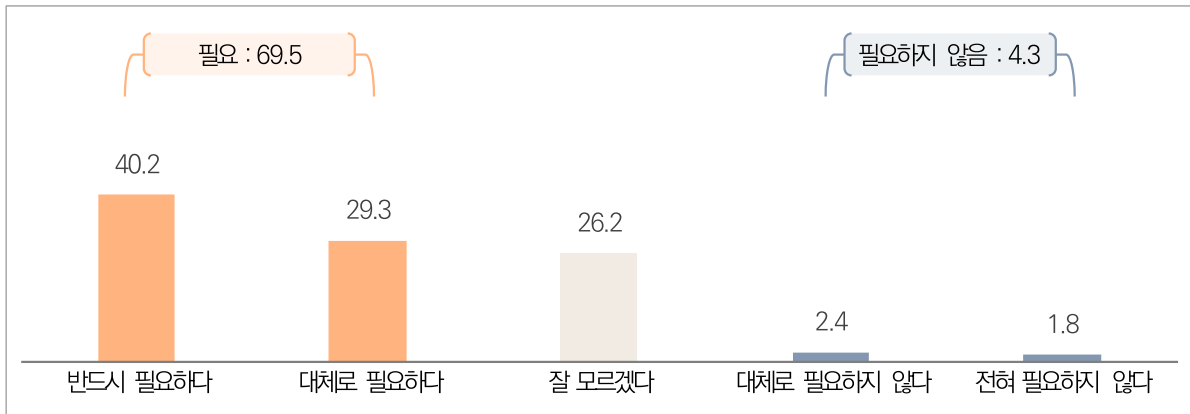


(복수응답, Base=5·18민주화운동을 인지한 학생, n=1,714, 단위 : %)

3. 5·18역사왜곡처벌법 필요 정도

- 5·18역사왜곡처벌법이 필요하다는 응답은 69.5%(반드시 필요하다 40.2%+대체로 필요하다 29.3%)로 나타남. (잘 모르겠다는 26.2%, 필요하지 않음 4.3% : 대체로 필요하지 않다 2.4%+전혀 필요하지 않다 1.8%)

그림 2-11 5·18역사왜곡처벌법 필요 정도

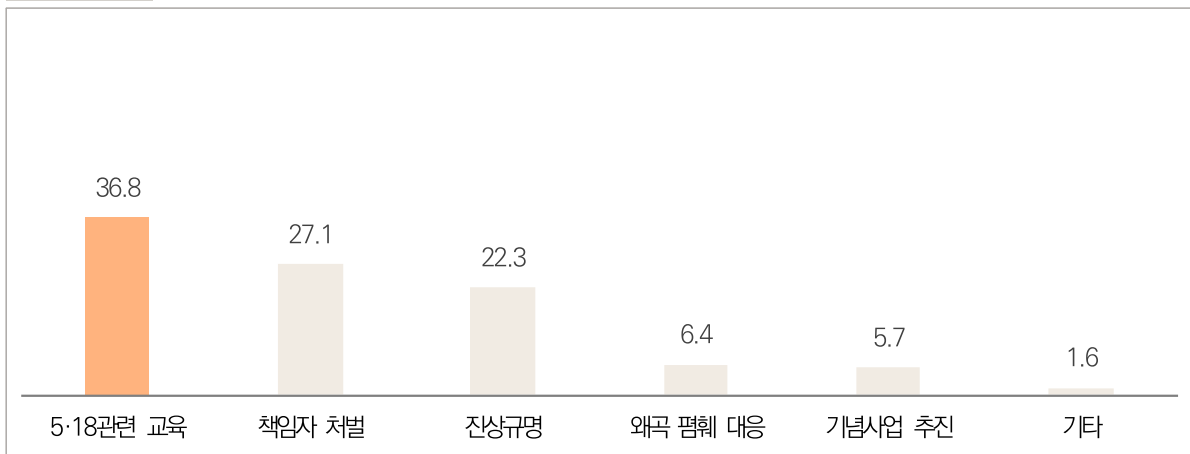


(Base=5·18민주화운동을 인지한 학생, n=1,714, 단위 : %)

4. 5·18민주화운동 관련 중점 필요사항

- 향후 5·18민주화운동과 관련하여 중점을 두어야 할 사항은 '5·18관련 교육'이 36.8%로 가장 높고, 다음으로 '책임자 처벌(27.1%)', '진상규명(22.3%)' 등의 순으로 나타남.

그림 2-12 5·18민주화운동 관련 중점 필요사항



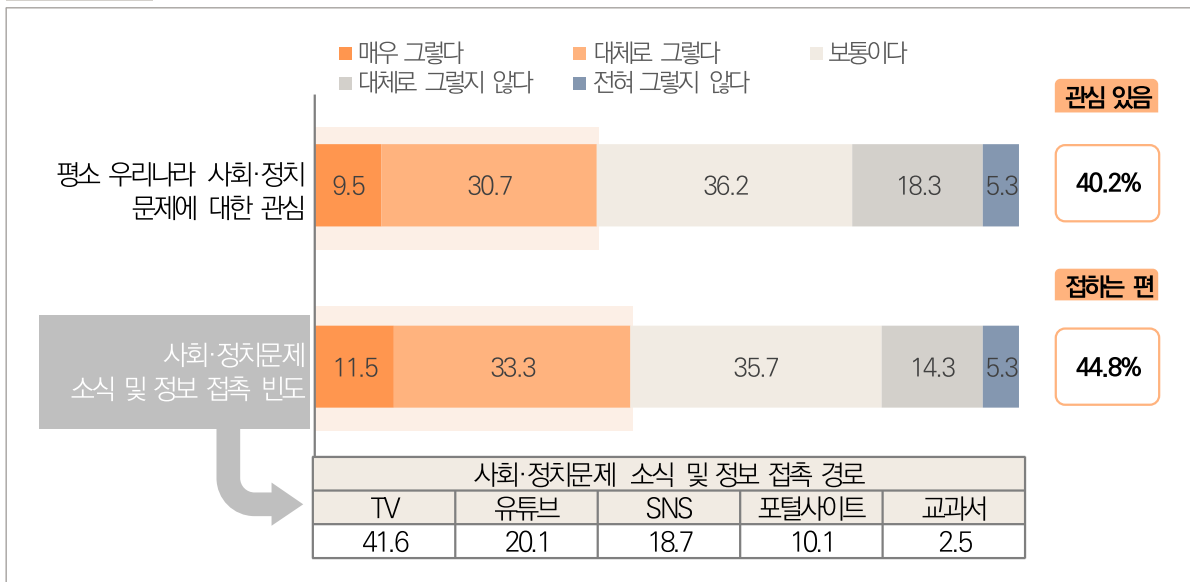
(Base=5·18민주화운동을 인지한 학생, n=1,714, 단위 : %)

사회·정치 및 역사에 대한 관심

1. 평소 우리나라 사회·정치문제에 대한 관심 및 접촉 빈도

- 평소 우리나라의 사회·정치문제에 관심 있는 학생은 40.2%(매우 관심 있다 9.5%+어느 정도 관심 있다 30.7%)로 나타남.
- 사회·정치문제에 대한 소식 및 정보를 접하는 편이라는 응답은 44.8%(매우 그렇다 11.5%+약간 그렇다 33.3%)로 나타남.
- 학생들이 사회·정치문제 소식 및 정보를 가장 많이 접하는 매체는 'TV(41.6%)'로 나타남.

그림 2-13 평소 우리나라 사회·정치문제에 대한 관심 및 접촉 빈도




(Base=전체, n=2,000, 단위 : %)

3. 사회·정치문제 토론 경험

- 우리나라의 사회·정치문제에 대해 대화나 토론 경험이 있는 학생은 전체의 41.4%로 나타남.
- 2019년 토론 경험(52.8%)에 비해 11.4%p 감소한 것으로 나타남.

그림 2-14 사회·정치문제 토론 경험

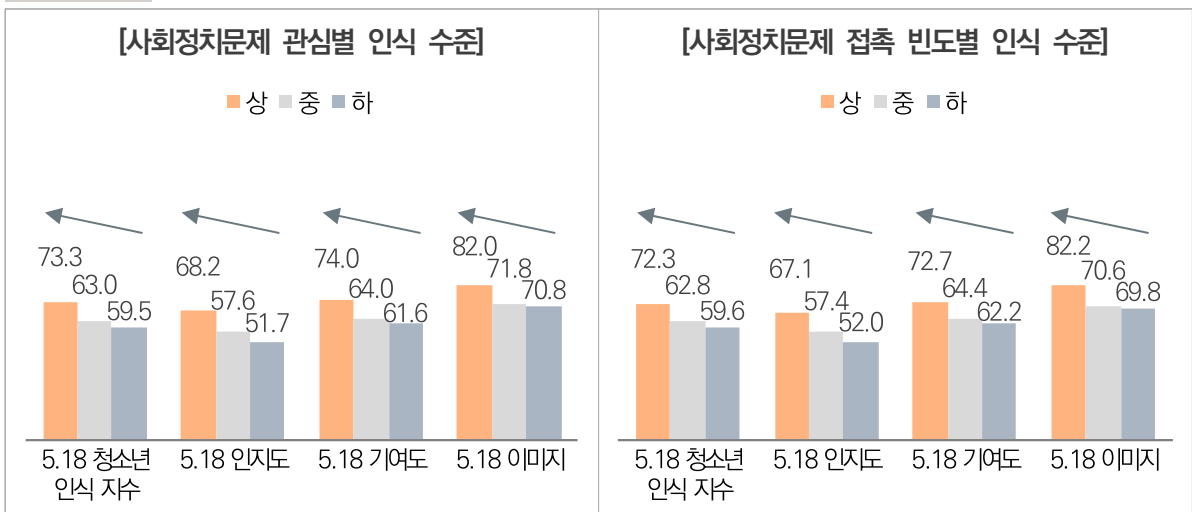


(Base=전체, n=2,000, 단위 : %)

4. 사회·정치문제 관심 및 정보 접촉 빈도별 5·18민주화운동 인식 수준

- 사회·정치문제 관심 및 정보 접촉 빈도가 높을수록 5·18민주화운동 인식 수준도 높은 경향을 보임.
- 사회·정치문제 정보 접촉 빈도가 높을수록 5·18역사왜곡처벌법 필요, 5·18민주화운동에 대한 느낌 등 5·18민주화운동에 대한 공감도가 높게 나타남.

그림 2-15 사회·정치문제 관심 및 접촉 빈도별 5·18민주화운동 인지도



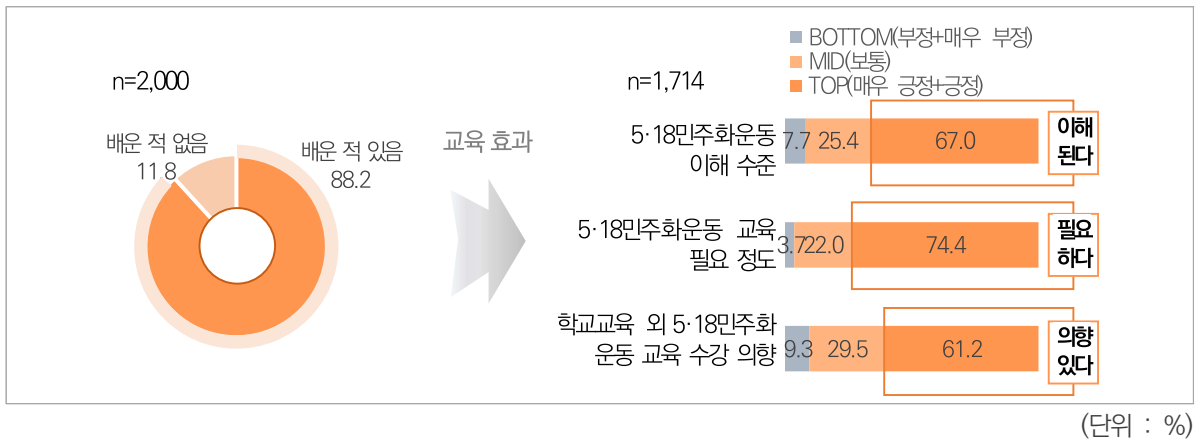
(Base=전체, n=2,000, 단위 : %)

5·18민주화운동에 대한 교육

1. 5·18민주화운동 관련 학교 교육 현황

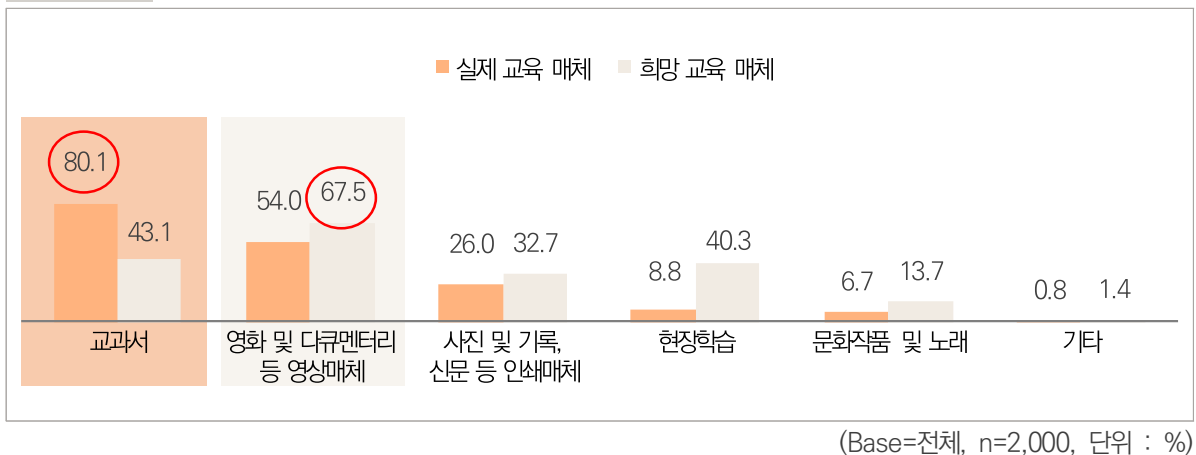
- 학교 수업시간에 5·18민주화운동에 대해 배운 적 있다는 응답은 88.2%로 대다수임.
- 학교 수업을 통해 5·18민주화운동에 대해 이하하게 되었다는 응답은 67.0%, 5·18민주화운동 관련 교육이 필요하다 응답은 74.4%, 학교교육 외 5·18민주화운동 교육 수강 의향은 61.2%로 나타나, 5·18민주화운동의 학교 교육이 5·18인식 수준 개선의 긍정적 영향을 미치는 것으로 나타남.

그림 2-16 5·18민주화운동 관련 학교 교육 현황



- 수업 시 활용하는 매체는 '교과서'가 80.1%로 가장 높고, 다음으로 '영화 및 다큐멘터리 등 영상매체(54.0%)', '사진 및 기록, 신문 등 인쇄매체(26.0%)' 등의 순으로 나타남.
- 반면, 학생들이 희망하는 5·18민주화운동 교육 매체는 '영화 및 다큐멘터리 등 영상매체(67.5%)'가 가장 높음.

그림 2-17 5·18민주화운동 실제 교육 매체 및 희망 교육 매체



03

조사결과 분석

1절 사회·정치 및 역사에 대한 관심

2절 정보 수집 방안

3절 5·18민주화운동에 대한 이해

4절 5·18민주화운동 현안

5절 5·18민주화운동에 대한 교육

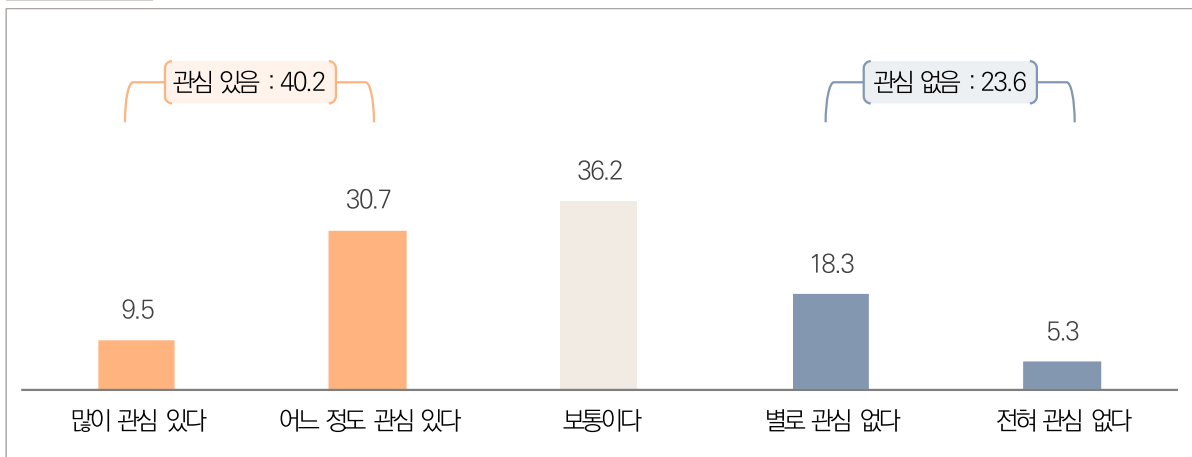
사회·정치 및 역사에 대한 관심

1. 평소 우리나라 사회·정치문제에 대한 관심

문. 귀하는 평소 우리나라의 사회·정치문제에 대해 어느 정도 관심이 있으십니까?

- 평소 우리나라의 사회·정치문제에 관심 있는 학생은 40.2%(많이 관심 있다 9.5%+어느 정도 관심 있다 30.7%)로 나타남. (보통이다 36.2%, 관심 없음 23.6% : 별로 관심 없다 18.3%+전혀 관심 없다 5.3%)

그림 3-1 평소 우리나라 사회·정치문제에 대한 관심



(Base=전체, n=2,000, 단위 : %)

- 학교급별로 살펴보면, 일반고등학교(46.6%)에서 사회·정치문제에 관심이 가장 높고, 다음으로 중학교(35.6%), 특성화고등학교(32.6%) 순임.
- 성별로는 남성(41.4%)이 여성(38.7%)에 비해 사회·정치문제에 관심이 높음.
- 거주지역별로는 서울(43.7%), 대전/충청(45.5%)에서 사회·정치문제에 관심이 높고, 대구/경북(32.7%), 강원/제주(38.3%)에서 가장 낮게 나타남.
- 사회·정치문제 소식 접촉 빈도가 높을수록 사회·정치문제에 관심도 많이 가지는 경향을 보임.

표 3-1 평소 우리나라 사회·정치문제에 대한 관심

구 분		사례수 (명)	많이 관심이 있다 (①)	어느 정도 관심이 있다 (②)	보통이다 (③)	별로 관심 없다 (④)	전혀 관심이 없다 (⑤)	관심 있음 (①+②)	관심 없음 (④+⑤)
전 체		2,000	9.5	30.7	36.2	18.3	5.3	40.2	23.6
학교급	중학교	956	7.5	28.1	38.9	19.8	5.6	35.6	25.4
	일반고등학교	874	11.9	34.7	32.6	16.4	4.3	46.6	20.7
	특성화고등학교	170	8.1	24.5	39.3	20.2	7.8	32.6	28.0
성별	남성	1,096	10.9	30.5	34.7	17.0	6.9	41.4	23.8
	여성	904	7.8	30.8	38.0	20.0	3.3	38.7	23.3
거주 지역	서울	330	12.6	31.1	32.7	18.8	4.8	43.7	23.6
	인천/경기	569	9.0	31.1	38.6	16.6	4.8	40.1	21.3
	대전/충청	230	9.7	35.8	32.6	16.6	5.3	45.5	21.9
	광주/전라	181	7.1	31.4	37.9	18.5	5.1	38.5	23.6
	대구/경북	234	3.9	25.6	46.2	20.5	3.8	29.5	24.3
	부산/울산/경남	263	11.8	31.6	31.8	18.1	6.8	43.3	24.9
	강원/제주	193	11.4	27.0	32.0	22.3	7.3	38.3	29.6
5-18 민주화운동 인지도	인지	1,029	15.5	41.5	29.3	11.1	2.6	57.0	13.7
	보통	685	3.8	23.3	49.0	20.2	3.6	27.2	23.8
	미인지	286	1.8	9.1	30.3	39.9	18.9	10.9	58.8
5-18 기념재단 인지도	인지	157	25.1	34.2	29.6	9.1	2.0	59.3	11.1
	보통	366	11.4	35.9	39.0	10.1	3.6	47.3	13.7
	미인지	1,191	8.8	33.8	37.7	16.9	2.9	42.5	19.8
사회·정치 소식 접촉 빈도	상	896	20.1	53.5	21.8	4.1	0.5	73.6	4.6
	중	713	1.3	17.2	62.8	16.9	1.8	18.6	18.7
	하	391	0.2	2.8	20.8	53.7	22.5	3.1	76.2
사회· 정치에 대한 입장	진보	694	11.5	34.2	35.3	14.4	4.6	45.7	19.1
	중도	973	8.2	28.3	38.8	20.2	4.5	36.5	24.7
	보수	333	9.3	30.3	30.6	21.1	8.7	39.6	29.8

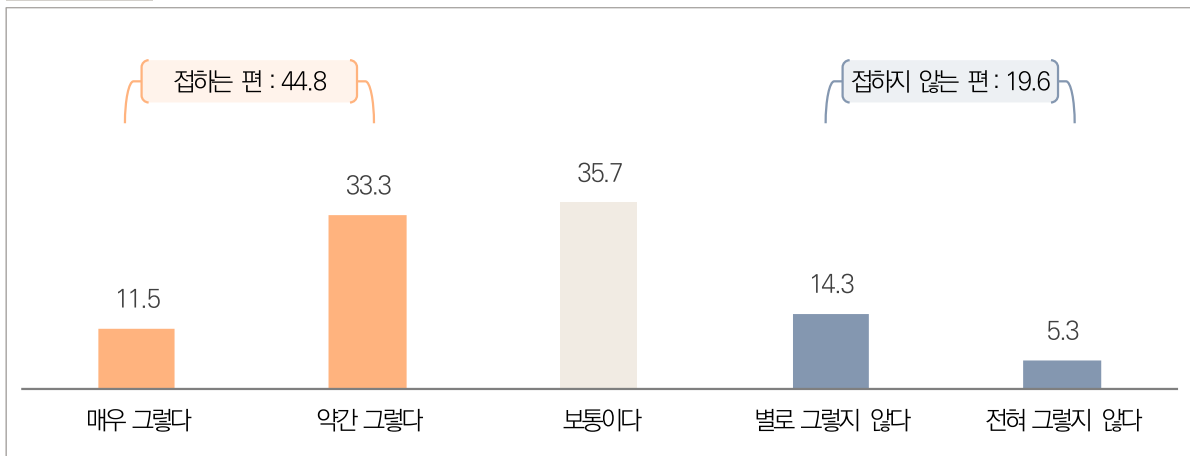
(Base=전체, 단위 : %)

2. 사회·정치문제 소식 및 정보 접촉 빈도

문. 우리나라 사회·정치문제에 대한 소식/정보를 자주 보거나 듣는 편입니까?

- 사회·정치문제에 대한 소식 및 정보를 접하는 편이라는 응답은 44.8%(매우 그렇다 11.5%+약간 그렇다 33.3%)로 나타남. (보통이다 35.7%, 접하지 않는 편 19.6% : 별로 그렇지 않다 14.3%+전혀 그렇지 않다 5.3%)

그림 3-2 사회·정치문제 소식 및 정보 접촉 빈도



(Base=전체, n=2,000, 단위 : %)

- 학교급별로 살펴보면, 일반고등학교(48.5%)에서 사회·정치문제 접촉 빈도가 가장 높고, 다음으로 중학교(42.9%), 특성화고등학교(36.1%) 순임.
- 성별로 남성(45.9%)이 여성(43.4%)에 비해 사회·정치문제 소식 및 정보 접촉 빈도가 높음.
- 거주지역별로 서울(48.1%)에서 다른 지역에 비해 사회·정치문제 접촉 빈도가 높게 나타났고, 광주/전라(39.9%), 대구/경북(40.7%), 부산/울산/경남(40.1%)은 비교적 낮게 나타남.
- 사회·정치 문제 관심도가 높을수록 사회·정치문제 소식 및 정보 접촉 빈도도 높게 나타남.
- 사회·정치에 대한 입장이 진보(48.9%)인 학생의 접촉 빈도가 중도(41.3%), 보수(46.3%)에 비해 비교적 높음.

표 3-2 사회·정치문제 소식 및 정보 접촉 빈도

구 분		사례수 (명)	매우 그렇다 (①)	약간 그렇다 (②)	보통이다 (③)	별로 그렇지 않다 (④)	전혀 그렇지 않다 (⑤)	접하는 편 (①+②)	접하지 않는 편 (④+⑤)
전 체		2,000	11.5	33.3	35.7	14.3	5.3	44.8	19.6
학교급	중학교	956	9.9	33.1	35.8	14.8	6.4	42.9	21.2
	일반고등학교	874	13.3	35.2	34.4	13.3	3.9	48.5	17.1
	특성화고등학교	170	11.5	24.7	41.2	16.4	6.3	36.1	22.7
성별	남성	1,096	12.2	33.8	35.2	11.9	7.0	45.9	18.9
	여성	904	10.7	32.7	36.3	17.1	3.2	43.4	20.3
거주 지역	서울	330	12.0	36.1	35.9	12.3	3.7	48.1	16.0
	인천/경기	569	11.5	35.9	35.3	12.7	4.6	47.4	17.3
	대전/충청	230	13.9	31.4	33.8	14.4	6.4	45.4	20.8
	광주/전라	181	9.2	30.8	37.9	15.4	6.8	39.9	22.2
	대구/경북	234	7.1	33.6	38.5	16.4	4.4	40.7	20.8
	부산/울산/경남	263	12.3	27.8	39.1	15.3	5.5	40.1	20.8
	강원/제주	193	13.9	32.6	28.4	16.9	8.2	46.5	25.1
5-18 민주화운동 인지도	인지	1,029	19.9	41.2	27.7	8.3	2.9	61.1	11.2
	보통	685	2.9	28.6	48.2	18.0	2.3	31.5	20.3
	미인지	286	1.7	16.2	34.3	26.7	21.1	17.9	47.7
5-18 기념재단 인지도	인지	157	30.5	32.3	24.4	8.7	4.0	62.8	12.8
	보통	366	11.4	37.5	38.6	9.8	2.7	48.9	12.5
	미인지	1,191	11.3	36.3	36.6	13.4	2.5	47.6	15.9
사회·정치 문제 관심도	상	804	27.3	54.7	16.5	1.4	0.1	82.0	1.5
	중	724	0.6	26.4	61.8	11.1	0.2	27.0	11.2
	하	472	1.2	7.4	28.2	41.1	22.0	8.6	63.1
사회· 정치에 대한 입장	진보	694	14.9	34.0	34.1	12.8	4.2	48.9	17.0
	중도	973	9.5	31.9	38.2	15.5	5.0	41.3	20.5
	보수	333	10.3	36.0	31.6	13.8	8.3	46.3	22.1

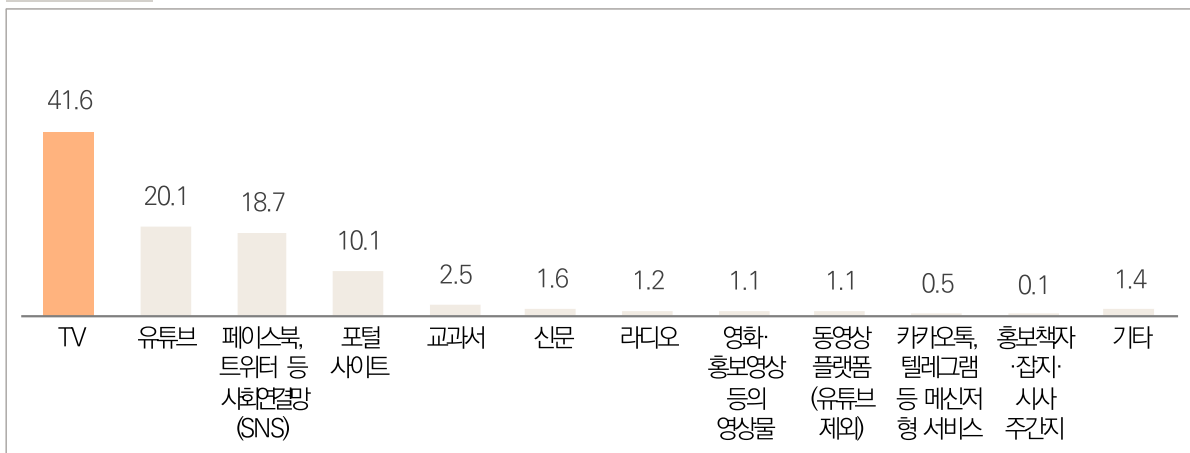
(Base=전체, 단위 : %)

1) 사회·정치문제 소식 및 정보 접촉 경로

문. 우리나라 사회·정치문제에 대한 소식/정보는 주로 어떤 매체를 통해 접하고 있습니까?

- 학생들은 'TV(41.6%)'를 통해 사회·정치문제 소식 및 정보를 가장 많이 접하고 있으며, 다음으로 '유튜브(20.1%)', '페이스북, 트위터 등 사회연결망(SNS)(18.7%)', '포털사이트(10.1%)' 등의 순임.

그림 3-3 사회·정치문제 소식 및 정보 접촉 경로



(Base=사회·정치문제 소식 및 정보를 접촉한 경험이 있는 학생, n=1,609, 단위 : %)

- 응답자 특성에 관계없이 'TV'를 통해 사회·정치문제를 가장 많이 접함.
- TV를 제외하고, 학교급별로 일반고등학교(21.3%)는 '페이스북, 트위터 등 사회연결망(SNS)' 응답, 중학교(23.0%), 특성화고등학교(20.1%)는 '유튜브' 응답이 가장 높음. 일반고등학교(14.8%)는 '포털사이트' 응답도 비교적 높게 나타남.
- 남성(24.6%)은 '유튜브', 여성(22.9%)은 '페이스북, 트위터 등 사회연결망(SNS)' 응답도 비교적 높음.
- 5·18민주화운동을 인지(17.7%)하고 있는 학생은 '페이스북, 트위터 등 사회연결망(SNS)', 보통(23.3%), 미인지(28.6%)인 학생은 '유튜브'에서 사회·정치문제 정보를 가장 많이 접촉하고 있음.

표 3-3 사회·정치문제 소식 및 정보 접촉 경로 ①

구분		사례수 (명)	TV	유튜브	페이스북, 트위터 등 사회연결망 (SNS)	포털 사이트	교과서	신문
전체		1,609	41.6	20.1	18.7	10.1	2.5	1.6
학교급	중학교	753	45.4	23.0	16.1	5.9	2.4	1.5
	일반고등학교	724	38.4	17.1	21.3	14.8	1.7	1.5
	특성화고등학교	131	37.0	20.1	19.1	8.7	7.4	2.5
성별	남성	889	41.5	24.6	15.3	9.1	2.5	2.1
	여성	720	41.6	14.5	22.9	11.4	2.5	0.9
거주 지역	서울	277	40.1	20.0	18.7	12.4	0.5	1.8
	인천/경기	471	41.8	19.6	18.7	9.5	3.2	2.4
	대전/충청	182	40.1	19.6	22.7	8.7	2.8	2.0
	광주/전라	141	43.5	23.6	15.0	6.8	5.1	0.0
	대구/경북	185	41.4	19.6	21.5	10.5	3.5	0.0
	부산/울산/경남	208	43.8	21.9	17.8	9.8	1.5	0.5
	강원/제주	145	40.2	17.1	15.1	13.1	1.0	3.3
5·18 민주화운동 인지도	인지	914	43.1	16.8	17.7	12.9	2.1	2.1
	보통	546	40.5	23.3	18.9	7.1	3.4	1.1
	미인지	149	36.0	28.6	24.2	4.2	1.4	0.4
5·18 기념재단 인지도	인지	137	37.5	15.5	17.8	13.3	2.7	1.8
	보통	320	45.1	20.3	14.5	8.5	4.5	0.8
	미인지	1,002	41.8	19.4	19.3	11.1	2.0	2.0
사회·정치 문제 관심도	상	792	38.5	22.2	16.8	12.6	1.7	2.7
	중	643	46.3	17.1	20.4	8.4	3.4	0.2
	하	174	37.9	21.3	21.1	5.4	2.4	1.4
사회·정치 소식 접촉 빈도	상	896	41.1	20.5	17.0	12.9	1.5	2.5
	중	713	42.1	19.6	20.8	6.6	3.7	0.4
사회· 정치에 대한 입장	진보	577	38.5	21.8	19.8	11.7	3.3	1.0
	중도	773	44.3	18.7	17.4	8.9	1.7	2.2
	보수	259	40.3	20.4	20.2	10.4	2.9	1.1

(Base=사회·정치문제 소식 및 정보를 접촉한 경험이 있는 학생, 단위 : %)

표 3-4 사회·정치문제 소식 및 정보 접촉 경로 ②

구 분		사례수 (명)	라디오	영화·홍보 영상 등의 영상물	동영상 플랫폼 (유튜브 제외)	카카오톡, 텔레그램 등 메신저형 서비스	홍보채널· 잡지·시사 주간지	기타
전 체		1,609	1.2	1.1	1.1	0.5	0.1	1.4
학교급	중학교	753	0.9	0.8	1.5	0.9	0.1	1.5
	일반고등학교	724	1.8	1.3	0.7	0.1	0.2	1.3
	특성화고등학교	131	0.3	2.2	1.5	0.2	0.2	0.9
성별	남성	889	1.6	0.4	1.2	0.7	0.1	0.9
	여성	720	0.9	2.0	1.0	0.2	0.1	2.0
거주 지역	서울	277	0.4	1.6	1.6	0.0	0.0	3.1
	인천/경기	471	2.1	1.5	0.1	0.0	0.0	1.0
	대전/충청	182	0.0	1.1	2.2	0.0	0.0	0.9
	광주/전라	141	1.7	0.8	1.0	0.8	0.7	1.0
	대구/경북	185	0.6	1.0	1.1	0.0	0.1	0.6
	부산/울산/경남	208	2.2	0.7	1.0	0.0	0.0	0.8
	강원/제주	145	0.8	0.2	2.1	4.6	0.4	2.1
5·18 민주화운동 인지도	인지	914	1.5	1.2	0.7	0.3	0.1	1.5
	보통	546	0.7	1.3	1.4	0.8	0.1	1.4
	미인지	149	2.0	0.0	2.3	0.2	0.0	0.7
5·18 기념재단 인지도	인지	137	2.5	4.5	0.7	0.0	0.4	3.2
	보통	320	1.2	1.8	1.5	0.9	0.2	0.5
	미인지	1,002	1.0	0.6	0.9	0.4	0.1	1.5
사회·정치 문제 관심도	상	792	1.2	1.4	1.0	0.0	0.1	1.8
	중	643	0.7	1.1	0.8	0.7	0.2	0.7
	하	174	3.6	0.0	2.9	1.9	0.0	2.1
사회·정치 소식 접촉 빈도	상	896	1.1	1.0	0.6	0.0	0.0	1.8
	중	713	1.5	1.3	1.8	1.1	0.3	0.9
사회· 정치에 대한 입장	진보	577	0.9	0.9	0.4	0.0	0.1	1.6
	중도	773	1.8	1.1	1.6	1.0	0.2	1.1
	보수	259	0.5	1.6	1.1	0.0	0.0	1.6

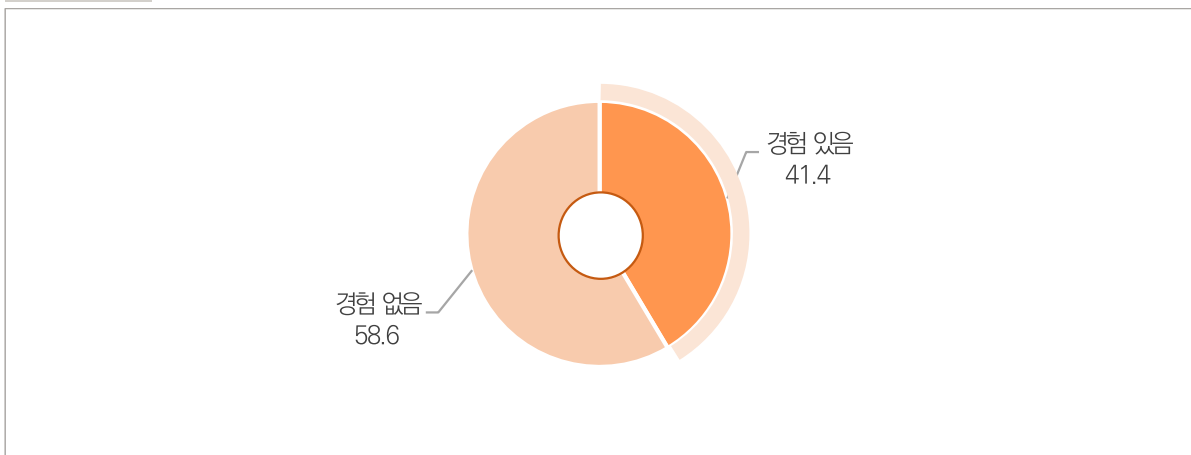
(Base=사회·정치문제 소식 및 정보를 접촉한 경험이 있는 학생, 단위 : %)

3. 사회·정치문제 토론 경험

문. 평소 가족 혹은 주변 사람들과 우리나라의 사회·정치문제에 대하여 대화를 하거나 토론을 한 경험이 있습니까?

- 우리나라의 사회·정치문제에 대해 대화나 토론 경험이 있는 학생은 전체의 41.4%로 나타남. (경험 없음 58.6%)

그림 3-4 사회·정치문제 토론 경험



(Base=전체, n=2,000, 단위 : %)

- 학교급별로 일반고등학교(47.2%)에서 토론 경험이 중학교(37.5%), 특성화고등학교(33.9%)에 비해 비교적 높게 나타남.
- 여성(47.0%)이 남성(36.8%)에 비해 토론 경험이 비교적 높음.
- 지역별로는 수도권인 서울(44.6%), 인천/경기(46.3%)에서 토론 경험이 비교적 높게 나타남.
- 사회·정치 문제에 관심이 높을수록 사회·정치문제 토론 경험이 높은 경향을 보임.
- 사회·정치 소식 접촉 빈도가 높을수록 사회·정치문제 토론 경험이 높은 경향을 보임.
- 사회·정치에 대한 입장이 진보(46.8%)인 학생이 다른 입장의 학생에 비해 토론 경험이 높게 나타남.

표 3-5 사회·정치문제 토론 경험

구 분		사례수 (명)	경험 있음	경험 없음
전 체		2,000	41.4	58.6
학교급	중학교	956	37.5	62.5
	일반고등학교	874	<u>47.2</u>	52.8
	특성화고등학교	170	33.9	66.1
성별	남성	1,096	36.8	63.2
	여성	904	<u>47.0</u>	53.0
거주 지역	서울	330	<u>44.6</u>	55.4
	인천/경기	569	<u>46.3</u>	53.7
	대전/충청	230	35.5	64.5
	광주/전라	181	36.0	64.0
	대구/경북	234	36.8	63.2
	부산/울산/경남	263	40.4	59.6
	강원/제주	193	41.1	58.9
5·18 민주화운동 인지도	인지	1,029	51.5	48.5
	보통	685	34.6	65.4
	미인지	286	21.6	78.4
5·18 기념재단 인지도	인지	157	54.4	45.6
	보통	366	44.6	55.4
	미인지	1,191	43.5	56.5
사회·정치 문제 관심도	상	804	<u>61.3</u>	38.7
	중	724	<u>33.6</u>	66.4
	하	472	<u>19.7</u>	80.3
사회·정치 소식 접촉 빈도	상	896	<u>58.7</u>	41.3
	중	713	<u>32.7</u>	67.3
	하	391	<u>17.8</u>	82.2
사회· 정치에 대한 입장	진보	694	<u>46.8</u>	53.2
	중도	973	38.0	62.0
	보수	333	40.2	59.8

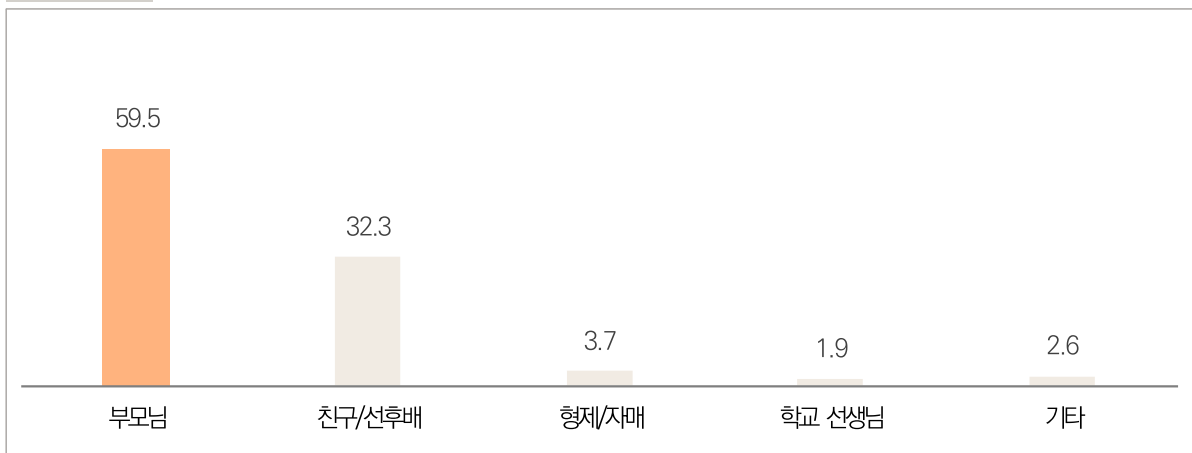
(Base=전체, 단위 : %)

1) 사회·정치문제 토론 대상자

문. 그렇다면 주로 누구와 대화를 나누거나 토론을 하십니까?

- 학생들이 사회·정치문제에 대한 대화 및 토론을 가장 많이 나누는 대상은 '부모님'이 59.5%로 가장 높고, 다음으로 '친구/선후배(32.3%)' '형제/자매(3.7%)', '학교 선생님(1.9%)' 등의 순으로 나타남.

그림 3-5 사회·정치문제 토론 대상자



(Base=사회·정치문제 토론 경험이 있는 학생, n=829, 단위 : %)

- 응답자 특성에 관계없이 '부모님' 및 '친구/선후배'와 사회·정치문제에 대해 대화 및 토론을 가장 많이 나누는 것으로 나타남.

표 3-6 사회·정치문제 토론 대상자

구분		사례수 (명)	부모님	친구/선후배	형제/자매	학교 선생님	기타
전체		829	59.5	32.3	3.7	1.9	2.6
학교급	중학교	359	60.7	30.8	2.7	2.8	3.1
	일반고등학교	412	58.3	34.3	4.5	0.5	2.4
	특성화고등학교	58	60.6	27.1	5.2	6.5	0.6
성별	남성	404	57.9	34.3	2.4	2.6	2.8
	여성	425	61.0	30.4	5.0	1.2	2.3
거주 지역	서울	147	54.3	35.0	4.3	1.0	5.3
	인천/경기	263	65.8	25.8	4.5	1.2	2.7
	대전/충청	81	48.0	41.3	5.1	3.3	2.3
	광주/전라	65	58.5	34.0	2.7	4.2	0.5
	대구/경북	86	58.6	32.4	1.2	3.7	4.1
	부산/울산/경남	106	54.7	38.5	4.5	2.3	0.0
	강원/제주	79	68.3	29.7	1.3	0.0	0.7
5·18 민주화운동 인지도	인지	530	58.2	35.3	3.9	1.1	1.6
	보통	237	64.9	23.3	3.6	3.9	4.3
	미인지	62	49.5	41.4	3.2	1.1	4.7
5·18 기념재단 인지도	인지	85	56.7	38.7	4.1	0.5	0.0
	보통	163	55.5	33.6	4.6	2.9	3.4
	미인지	518	62.4	29.8	3.5	1.9	2.5
사회·정치 문제 관심도	상	493	61.5	31.7	3.9	1.9	1.0
	중	243	57.3	35.0	1.3	1.6	4.8
	하	93	54.4	28.6	9.1	2.9	4.9
사회·정치 소식 접촉 빈도	상	526	61.9	31.2	3.3	1.3	2.3
	중	233	55.1	33.5	4.7	3.0	3.8
	하	70	56.1	36.6	3.7	2.8	0.8
사회· 정치에 대한 입장	진보	325	60.3	32.0	3.5	2.1	2.1
	중도	370	60.3	31.4	3.2	1.7	3.4
	보수	134	55.3	35.4	5.8	2.1	1.5

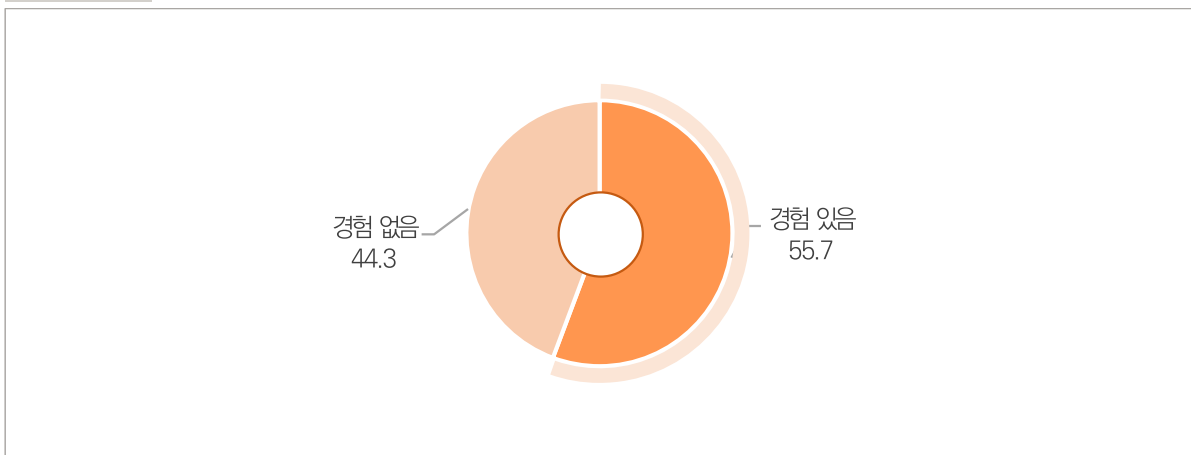
(Base=사회·정치문제 토론 경험이 있는 학생, 단위 : %)

4. 사회·정치문제 정보 공유 경험

문. 평소 가족 혹은 주변 사람들에게 우리나라의 사회·정치문제에 대해 알고 있는 사실에 대한 정보를 공유한 경험이 있습니까?

- 평소 주변인에게 우리나라 사회·정치문제에 대한 정보 공유 경험이 있는 학생은 55.7%로 나타남. (경험 없음 44.3%)

그림 3-6 사회·정치문제 정보 공유 경험



(Base=전체, n=2,000, 단위 : %)

- 학교급별로 일반고등학교(61.8%)에서 사회·정치문제 정보 공유 경험이 중학교(52.2%), 특성화고등학교(44.4%)에 비해 높게 나타남.
- 여성(62.4%)이 남성(50.2%)에 비해 사회·정치문제 정보 공유 경험이 높음.
- 거주 지역별로 서울(61.1%), 인천/경기(60.6%)에서 사회·정치문제 정보 공유 경험이 비교적 높게 나타남.
- 5·18민주화운동 및 5·18기념재단 인지도가 높을수록 사회·정치문제 정보 공유 경험이 높게 나타남.
- 사회·정치 문제 관심도 및 사회·정치 소식 접촉 빈도가 높을수록 정보 공유 경험도 높은 경향을 보임.
- 사회·정치에 대한 입장이 진보(61.2%)인 학생의 사회·정치문제 정보 공유 경험이 다른 입장에 비해 높게 나타남.

표 3-7 사회·정치문제 정보 공유 경험

구 분		사례수 (명)	경험 있음	경험 없음
전 체		2,000	55.7	44.3
학교급	중학교	956	52.2	47.8
	일반고등학교	874	61.8	38.2
	특성화고등학교	170	44.4	55.6
성별	남성	1,096	50.2	49.8
	여성	904	62.4	37.6
거주 지역	서울	330	61.1	38.9
	인천/경기	569	60.6	39.4
	대전/충청	230	49.2	50.8
	광주/전라	181	48.2	51.8
	대구/경북	234	54.4	45.6
	부산/울산/경남	263	52.4	47.6
	강원/제주	193	52.9	47.1
5·18 민주화운동 인지도	인지	1,029	65.4	34.6
	보통	685	49.2	50.8
	미인지	286	36.4	63.6
5·18 기념재단 인지도	인지	157	70.8	29.2
	보통	366	59.2	40.8
	미인지	1,191	57.3	42.7
사회·정치 문제 관심도	상	804	73.6	26.4
	중	724	51.2	48.8
	하	472	32.1	67.9
사회·정치 소식 접촉 빈도	상	896	73.9	26.1
	중	713	48.9	51.1
	하	391	26.5	73.5
사회· 정치에 대한 입장	진보	694	61.2	38.8
	중도	973	52.8	47.2
	보수	333	52.8	47.2

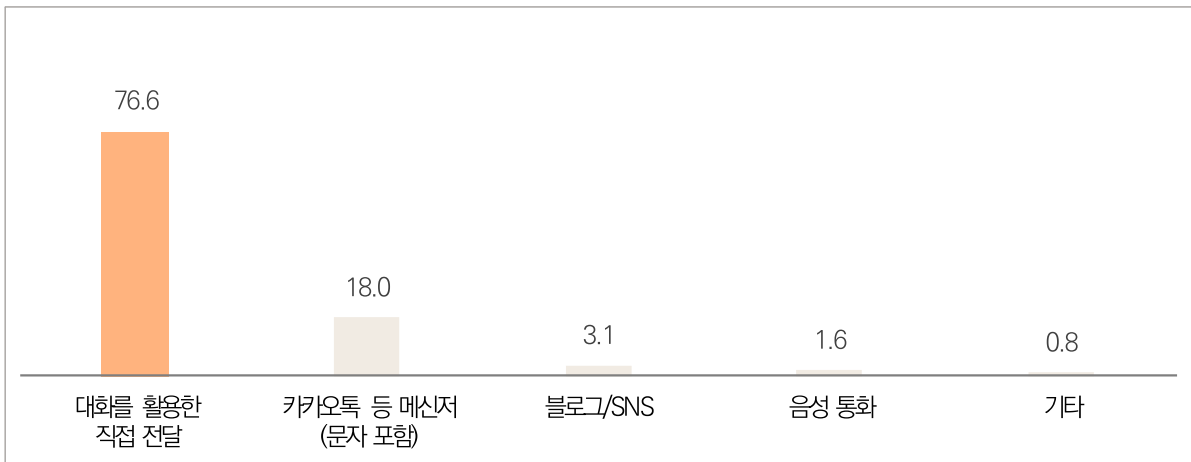
(Base=전체, 단위 : %)

1) 사회·정치문제 전달 매체

문. 다른 사람에게 전달한 적이 있다면 주로 어떻게 전달하였습니까?

- 다른 사람에게 사회·정치문제를 전달한 방식은 ‘대화를 활용한 직접 전달’이 76.6%로 가장 높고, 다음으로 ‘카카오톡 등 메신저(문자포함)(18.0%)’, ‘블로그/SNS(3.1%)’ 등의 순으로 나타남.

그림 3-7 사회·정치문제 전달 매체



(Base=정보 공유한 경험 있는 학생, n=1,114, 단위 : %)

- 응답자 특성에 관계없이 ‘대화를 활용한 직접 전달’이 가장 높고, ‘카카오톡 등 메신저(문자 포함)’가 두 번째로 활용도가 높은 매체임.

표 3-8 사회·정치문제 전달 매체

구 분		사례수 (명)	대화를 활용한 직접 전달	카카오톡 등 메신저 (문자 포함)	블로그/SNS	음성 통화	기타
전 체		1,114	76.6	18.0	3.1	1.6	0.8
학교급	중학교	499	73.2	20.8	2.0	2.6	1.4
	일반고등학교	540	80.1	15.5	3.4	0.6	0.4
	특성화고등학교	75	73.4	17.5	7.2	1.9	0.0
성별	남성	550	77.8	17.0	2.4	2.0	0.9
	여성	564	75.4	18.9	3.8	1.2	0.7
거주 지역	서울	202	81.0	13.4	3.6	1.2	0.7
	인천/경기	345	72.8	20.1	3.6	2.0	1.5
	대전/충청	113	84.0	10.4	4.4	1.2	0.0
	광주/전라	87	66.8	28.5	2.1	1.0	1.5
	대구/경북	127	83.5	12.2	2.8	0.6	0.8
	부산/울산/경남	138	75.6	21.6	1.4	1.4	0.0
	강원/제주	102	73.2	21.5	1.9	3.3	0.0
5·18 민주화운동 인지도	인지	673	78.7	17.7	2.5	0.8	0.4
	보통	337	77.3	15.9	2.9	2.8	1.1
	미인지	104	60.6	26.5	7.1	2.9	2.9
5·18 기념재단 인지도	인지	111	72.6	17.1	6.8	2.3	1.2
	보통	217	78.9	15.7	3.5	1.9	0.0
	미인지	682	78.9	17.5	1.7	1.2	0.7
사회·정치 문제 관심도	상	592	81.7	13.1	3.0	1.5	0.8
	중	371	71.7	23.1	2.6	2.0	0.6
	하	152	68.7	24.6	4.5	1.0	1.3
사회·정치 소식 접촉 빈도	상	662	80.3	14.4	2.7	1.9	0.7
	중	349	72.2	22.2	3.6	1.1	0.9
	하	104	67.4	26.6	3.7	1.4	0.9
사회· 정치에 대한 입장	진보	425	76.7	18.4	3.1	1.4	0.3
	중도	514	77.5	16.2	3.3	1.7	1.4
	보수	176	73.6	22.0	2.2	1.7	0.5

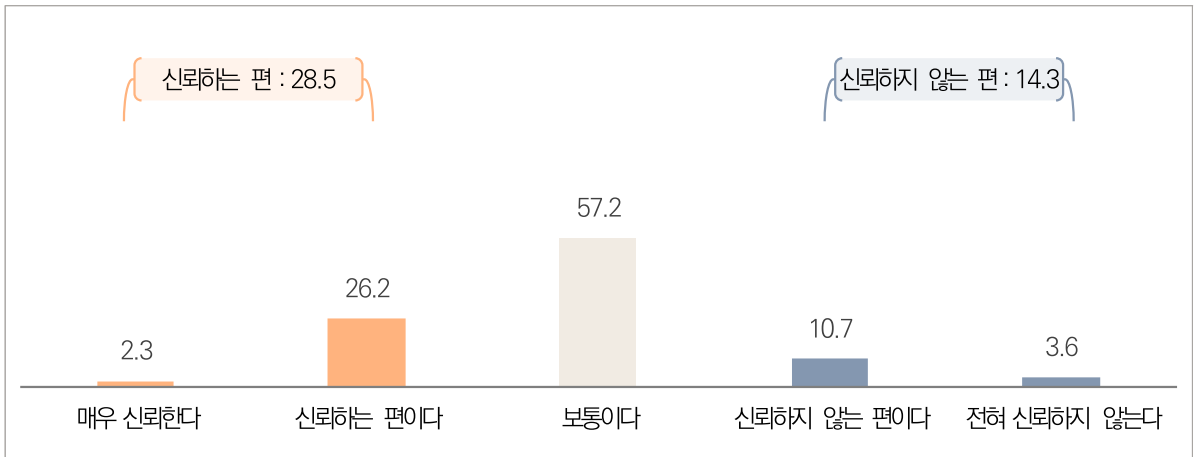
(Base=정보 공유한 경험 있는 학생, 단위 : %)

5. 미디어 매체의 사회·정치문제 관련 정보 신뢰성

문. 신문·방송이나 인터넷을 통하여 보도되는 우리나라의 사회·정치문제에 대한 정보를 어느 정도 신뢰하고 있습니까?

- 미디어 매체에서 보도하는 사회·정치문제 정보를 신뢰하는 편이라는 응답은 28.5%(매우 신뢰한다 2.3%+신뢰하는 편이다 26.2%)로 나타남. (보통이다 57.2%, 신뢰하지 않는 편 14.3% : 신뢰하지 않는 편이다 10.7%+전혀 신뢰하지 않는다 3.6%)

그림 3-8 미디어 매체의 사회·정치문제 관련 정보 신뢰성



(Base=전체, n=2,000, 단위 : %)

- 학교급별로는 중학교(31.3%)에서 미디어 매체의 정보를 신뢰한다는 응답이 가장 높음.
- 성별로는 여성(31.7%)이 남성(25.8%)에 비해 미디어 매체의 정보를 신뢰한다는 응답이 높게 나타남.
- 거주 지역별로 살펴보면, 부산/울산/경남(32.3%), 대구/경북(31.2%)에서 미디어 매체의 정보를 신뢰한다는 응답이 가장 높고, 서울(25.2%), 강원/제주(23.0%)에서 가장 낮게 나타남.
- 5·18민주화운동 인지도가 높을수록 미디어 매체의 정보를 신뢰하는 편이라는 응답이 높음.
- 5·18기념재단 인지도가 높을수록 미디어 매체의 정보를 신뢰하는 편이라는 응답이 낮은 경향을 보임.
- 사회·정치 문제 관심도 및 사회·정치 문제 소식 접촉 빈도가 높을수록 미디어 매체의 정보를 신뢰한다는 응답이 높은 경향을 보임.
- 사회·정치에 대한 입장이 보수(32.9%)인 학생이 진보(30.8%), 중도(25.4%)인 학생에 비해 미디어 매체 정보를 신뢰한다는 응답이 높게 나타남.

표 3-9 미디어 매체의 사회·정치문제 관련 정보 신뢰성

구 분		사례수 (명)	매우 신뢰한다 (①)	신뢰하는 편이다 (②)	보통이다 (③)	신뢰하지 않는 편이다 (④)	전혀 신뢰하지 않는다 (⑤)	신뢰하는 편 (①+②)	신뢰하지 않는 편 (④+⑤)
전 체		2,000	2.3	26.2	57.2	10.7	3.6	28.5	14.3
학교급	중학교	956	2.7	28.5	56.9	7.7	4.1	31.3	11.8
	일반고등학교	874	1.7	25.2	56.9	13.1	3.1	26.9	16.2
	특성화고등학교	170	2.7	18.2	60.3	14.8	4.0	20.9	18.8
성별	남성	1,096	2.3	23.5	55.2	13.6	5.3	25.8	18.9
	여성	904	2.3	29.4	59.6	7.2	1.6	31.7	8.8
거주 지역	서울	330	1.0	24.2	62.7	9.9	2.2	25.2	12.1
	인천/경기	569	2.5	25.6	56.5	10.9	4.5	28.1	15.4
	대전/충청	230	3.5	26.5	52.7	13.1	4.3	30.0	17.3
	광주/전라	181	3.2	27.4	54.2	12.8	2.4	30.6	15.2
	대구/경북	234	2.0	29.2	57.5	8.6	2.8	31.2	11.4
	부산/울산/경남	263	2.9	29.4	50.9	11.6	5.2	32.3	16.8
	강원/제주	193	1.1	21.9	65.9	8.1	3.0	23.0	11.0
5·18 민주화운동 인지도	인지	1,029	3.5	30.4	51.9	11.2	3.0	33.9	14.2
	보통	685	0.8	22.7	64.5	10.0	2.0	23.5	12.0
	미인지	286	1.6	19.4	58.6	10.7	9.8	21.0	20.5
5·18 기념재단 인지도	인지	157	4.4	24.0	48.4	21.1	2.2	28.3	23.3
	보통	366	3.3	25.8	60.0	6.8	4.0	29.2	10.8
	미인지	1,191	1.9	28.2	57.1	10.5	2.3	30.1	12.8
사회·정치 문제 관심도	상	804	3.6	32.5	48.6	12.4	2.8	36.1	15.2
	중	724	0.9	26.0	65.4	7.0	0.7	26.9	7.7
	하	472	2.1	15.7	59.1	13.4	9.6	17.8	23.1
사회·정치 소식 접촉 빈도	상	896	3.2	31.3	51.2	11.6	2.6	34.5	14.2
	중	713	1.1	25.2	64.6	8.2	0.9	26.3	9.1
	하	391	2.4	16.2	57.3	13.1	11.0	18.6	24.1
사회· 정치에 대한 입장	진보	694	3.4	27.4	53.8	12.2	3.3	30.8	15.5
	중도	973	1.7	23.6	61.5	10.4	2.7	25.4	13.1
	보수	333	1.6	31.3	51.6	8.5	7.1	32.9	15.5

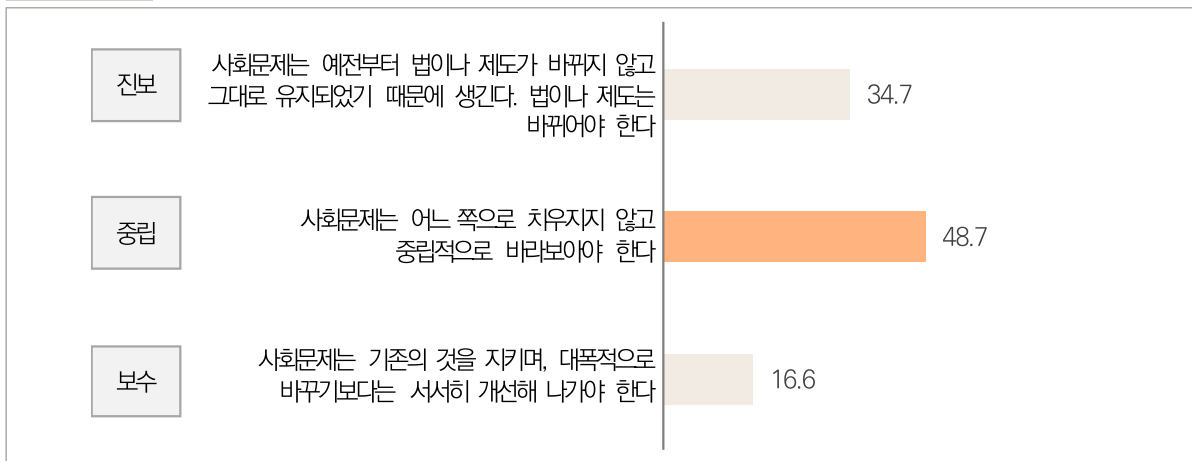
(Base=전체, 단위 : %)

6. 사회·정치적 이슈에 대한 입장

문. 평소 다양한 사회·정치적 이슈 등에 대한 ‘나’의 생각과 가장 비슷한 것을 골라주십시오.

- 사회·정치적 이슈에 대해 ‘사회문제는 어느 쪽으로 치우치지 않고 중립적으로 바라보아야 한다’는 입장이 48.7%로 가장 높고, 다음으로 ‘사회문제는 예전부터 법이나 제도가 바뀌지 않고 그대로 유지되었기 때문에 생긴다. 법이나 제도는 바뀌어야 한다(34.7%)’, ‘사회문제는 기존의 것을 지키며, 대폭적으로 바꾸기보다는 서서히 개선해 나가야 한다(16.6%)’ 순으로 나타남.

그림 3-9 사회·정치적 이슈에 대한 입장



(Base=전체, n=2,000, 단위 : %)

- 대부분 응답자 특성에서 사회·정치적 이슈에 대한 입장은 ‘중도’가 가장 높게 나타남.
- 5·18민주화운동 및 5·18기념재단 인지도가 높을수록 ‘진보’ 응답이 높은 경향을 보임.
- 사회·정치 문제 관심도 및 소식 접촉 빈도가 높을수록 ‘진보’ 응답이 높게 나타남.

표 3-10 사회·정치적 이슈에 대한 입장

구 분	사례수 (명)	진보	중도	보수	
		사회문제는 예전부터 법이나 제도가 바뀌지 않고 그대로 유지되었기 때문에 생긴다. 법이나 제도는 바뀌어야 한다	사회문제는 어느 쪽으로 치우지지 않고 중립적으로 바라보아야 한다	사회문제는 기존의 것을 지키며, 대폭적으로 바꾸기보다는 서서히 개선해 나가야 한다	
전 체	2,000	34.7	48.7	16.6	
학교급	중학교	956	33.0	47.2	19.8
	일반고등학교	874	35.7	51.4	13.0
	특성화고등학교	170	39.4	42.7	17.9
성별	남성	1,096	29.6	54.4	16.1
	여성	904	41.0	41.7	17.3
거주 지역	서울	330	30.4	52.6	17.0
	인천/경기	569	39.3	49.9	10.8
	대전/충청	230	33.1	46.8	20.1
	광주/전라	181	28.7	50.7	20.7
	대구/경북	234	38.1	42.6	19.3
	부산/울산/경남	263	31.2	45.6	23.2
	강원/제주	193	36.8	50.2	13.1
5·18 민주화운동 인지도	인지	1,029	37.3	46.4	16.4
	보통	685	33.7	50.3	16.0
	미인지	286	28.0	53.0	19.0
5·18 기념재단 인지도	인지	157	37.5	48.9	13.7
	보통	366	31.3	51.5	17.1
	미인지	1,191	37.0	46.7	16.3
사회·정치 문제 관심도	상	804	39.4	44.2	16.4
	중	724	33.8	52.1	14.1
	하	472	28.0	51.0	21.0
사회·정치 소식 접촉 빈도	상	896	37.9	44.9	17.2
	중	713	33.2	52.1	14.7
	하	391	30.1	51.1	18.8

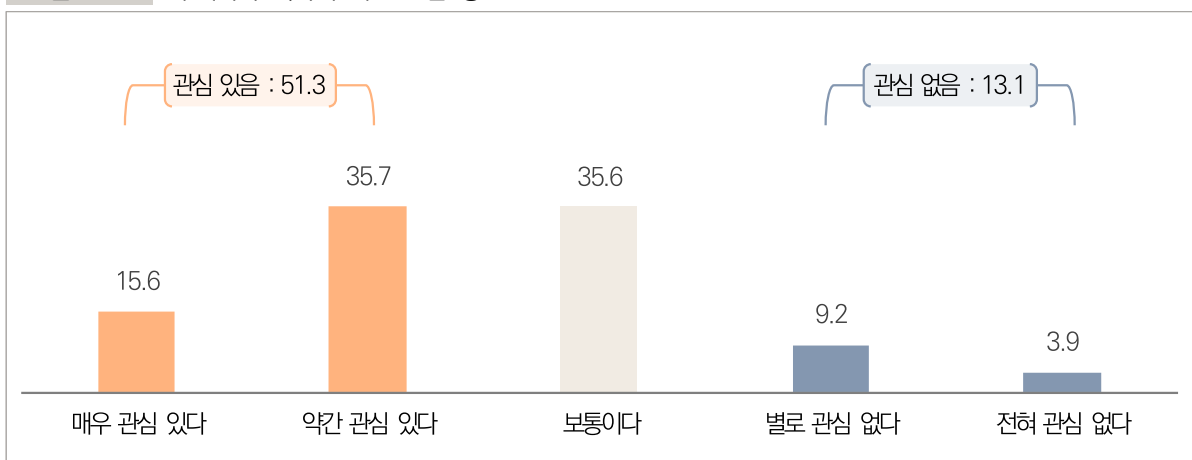
(Base=전체, 단위 : %)

7. 우리나라 역사에 대한 관심 정도

문. 평소 우리나라의 역사적 사건에 대해 어느 정도 관심이 있으십니까?

- 우리나라 역사적 사건에 관심 있다는 응답은 51.3%(매우 관심 있다 15.6%+약간 관심 있다 35.7%)로 나타남. (보통이다 35.6%, 관심 없음 13.1% : 별로 관심 없다 9.2%+전혀 관심 없다 3.9%)

그림 3-10 우리나라 역사에 대한 관심 정도



(Base=전체, n=2,000, 단위 : %)

- 학교급별로 일반고등학교(56.7%)에서 우리나라 역사에 관심 있다는 응답이 중학교(47.9%), 특성화고등학교(43.1%)에 비해 높게 나타남.
- 거주 지역별로는 서울(54.5%)에서 관심 있다는 응답이 가장 높고, 강원/제주(43.1%)에서 가장 낮게 나타남.
- 5·18민주화운동 및 5·18기념재단 인지도가 높을수록 우리나라 역사에 대한 관심 있다는 응답도 높게 나타남.
- 사회·정치 문제 관심도 및 소식 접촉 빈도가 높을수록 우리나라 역사에 대한 관심 있다는 응답도 높은 경향을 보임.
- 사회·정치에 대한 입장이 진보(55.7%)인 학생이 중도(48.0%), 보수(52.1%)인 학생에 비해 관심 있다 응답이 높게 나타남.

표 3-11 우리나라 역사에 대한 관심 정도

구 분		사례수 (명)	매우 관심 있다 (①)	약간 관심 있다 (②)	보통이다 (③)	별로 관심 없다 (④)	전혀 관심 없다 (⑤)	관심 있음 (①+②)	관심 없음 (④+⑤)
전 체		2,000	15.6	35.7	35.6	9.2	3.9	51.3	13.1
학교급	중학교	956	14.1	33.8	36.9	10.7	4.6	47.9	15.2
	일반고등학교	874	17.6	39.1	32.8	7.6	2.9	56.7	10.6
	특성화고등학교	170	14.0	29.1	42.7	8.8	5.4	43.1	14.2
성별	남성	1,096	16.6	35.3	34.8	7.7	5.6	51.9	13.3
	여성	904	14.5	36.2	36.5	11.0	1.8	50.7	12.9
거주 지역	서울	330	16.4	38.1	32.1	9.3	4.1	54.5	13.4
	인천/경기	569	15.4	34.3	36.4	9.6	4.2	49.8	13.8
	대전/충청	230	18.4	38.3	32.0	8.4	2.9	56.7	11.3
	광주/전라	181	13.5	39.8	37.2	7.0	2.5	53.2	9.5
	대구/경북	234	15.3	33.8	36.5	11.6	2.9	49.0	14.5
	부산/울산/경남	263	16.7	36.2	30.4	11.1	5.7	52.9	16.7
	강원/제주	193	12.6	30.4	47.7	5.2	4.1	43.1	9.3
5·18 민주화운동 인지도	인지	1,029	26.5	44.9	24.3	3.0	1.3	71.4	4.3
	보통	685	5.4	29.4	53.0	9.9	2.3	34.8	12.2
	미인지	286	1.3	17.6	34.3	29.5	17.3	18.9	46.8
5·18 기념재단 인지도	인지	157	32.9	38.3	23.6	3.7	1.4	71.2	5.1
	보통	366	17.4	38.5	38.1	3.3	2.9	55.8	6.1
	미인지	1,191	16.3	38.8	36.7	6.8	1.4	55.1	8.2
사회·정치 문제 관심도	상	804	32.9	47.2	16.5	2.3	1.0	80.2	3.3
	중	724	4.7	33.8	53.9	5.8	1.7	38.5	7.5
	하	472	3.0	19.0	39.7	26.0	12.3	21.9	38.3
사회·정치 소식 접촉 빈도	상	896	27.4	47.3	19.8	4.1	1.4	74.7	5.5
	중	713	7.4	30.2	53.1	7.9	1.4	37.6	9.3
	하	391	3.8	19.2	39.7	23.1	14.3	22.9	37.3
사회· 정치에 대한 입장	진보	694	19.8	35.9	33.5	7.7	3.2	55.7	10.8
	중도	973	13.0	35.0	38.1	10.5	3.4	48.0	13.9
	보수	333	14.7	37.4	32.4	8.5	7.1	52.1	15.6

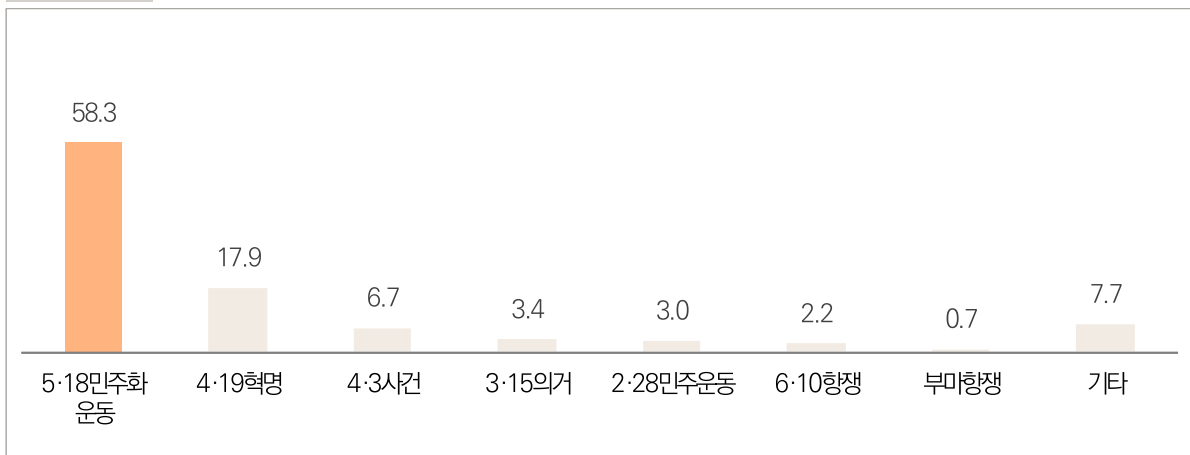
(Base=전체, 단위 : %)

8. 가장 관심이 많은 역사적 사건

문. 귀하께서 다음 중 가장 관심이 많은 역사적 사건은 무엇입니까?

- 가장 관심이 많은 역사적 사건은 '5·18민주화 운동'이 58.3%로 가장 높게 나타났고, 다음으로 '4·19혁명 (17.9%)', '4·3사건(6.7%)', '3·15의거(3.4%)' 등의 순으로 나타남.

그림 3-11 가장 관심이 많은 역사적 사건



(Base=전체, n=2,000, 단위 : %)

- 응답자 특성에 관계없이 '5·18민주화운동'에 관심 있다는 응답이 가장 높게 나타남.

표 3-12 가장 관심이 많은 역사적 사건

구 분		사례수 (명)	5·18 민주화 운동	4·19 혁명	4·3 사건	3·15 의거	2·28 민주 운동	6·10 항쟁	부마 항쟁	기타
전 체		2,000	58.3	17.9	6.7	3.4	3.0	2.2	0.7	7.7
학교급	중학교	956	62.8	15.9	3.8	3.3	3.8	1.8	0.3	8.3
	일반고등학교	874	54.5	19.9	9.7	3.2	2.2	2.4	1.1	7.0
	특성화고등학교	170	52.1	18.8	7.8	4.9	3.0	3.6	1.3	8.5
성별	남성	1,096	56.0	16.3	8.1	3.0	3.7	2.7	0.8	9.5
	여성	904	61.0	19.9	5.1	3.9	2.2	1.7	0.7	5.5
거주 지역	서울	330	57.7	18.1	3.2	3.3	2.3	4.6	0.3	10.4
	인천/경기	569	54.2	21.6	6.2	3.6	3.0	2.4	1.2	7.8
	대전/충청	230	65.7	11.7	3.4	2.7	3.2	2.8	0.8	9.8
	광주/전라	181	76.5	8.2	5.5	1.9	0.8	1.6	0.6	5.0
	대구/경북	234	55.5	19.5	5.9	3.4	8.4	1.6	0.5	5.2
	부산/울산/경남	263	58.7	21.2	4.6	4.8	1.2	0.8	0.7	8.0
	강원/제주	193	48.1	17.0	23.2	3.3	1.9	0.3	0.3	5.8
5·18 민주화운동 인지도	인지	1,029	64.8	15.3	6.9	1.9	1.6	2.8	0.9	5.7
	보통	685	55.7	23.0	6.5	3.8	3.9	1.2	0.0	5.8
	미인지	286	41.0	15.1	6.3	7.9	6.0	2.5	1.7	19.6
5·18 기념재단 인지도	인지	157	72.1	15.6	3.5	3.9	0.0	3.4	0.0	1.4
	보통	366	57.6	20.9	6.6	2.2	3.4	3.6	0.6	5.1
	미인지	1,191	60.8	18.0	7.3	2.7	2.5	1.6	0.6	6.6
사회·정치 문제 관심도	상	804	62.5	17.1	5.7	2.0	2.5	3.1	1.0	6.3
	중	724	58.3	22.2	5.1	2.7	2.7	1.8	0.4	6.8
	하	472	51.1	12.9	10.8	7.0	4.3	1.4	0.7	11.7
사회·정치 소식 접촉 빈도	상	896	61.3	18.0	5.6	2.3	2.2	2.6	0.9	7.1
	중	713	56.1	19.6	6.9	3.4	3.3	2.3	0.5	7.8
	하	391	55.3	14.7	8.9	6.0	4.1	1.2	0.7	9.1
사회· 정치에 대한 입장	진보	694	60.8	16.4	6.2	2.9	2.9	3.0	0.6	7.1
	중도	973	56.3	19.8	6.8	3.9	3.6	1.4	0.8	7.6
	보수	333	58.7	15.8	7.6	3.1	1.5	2.9	0.8	9.5

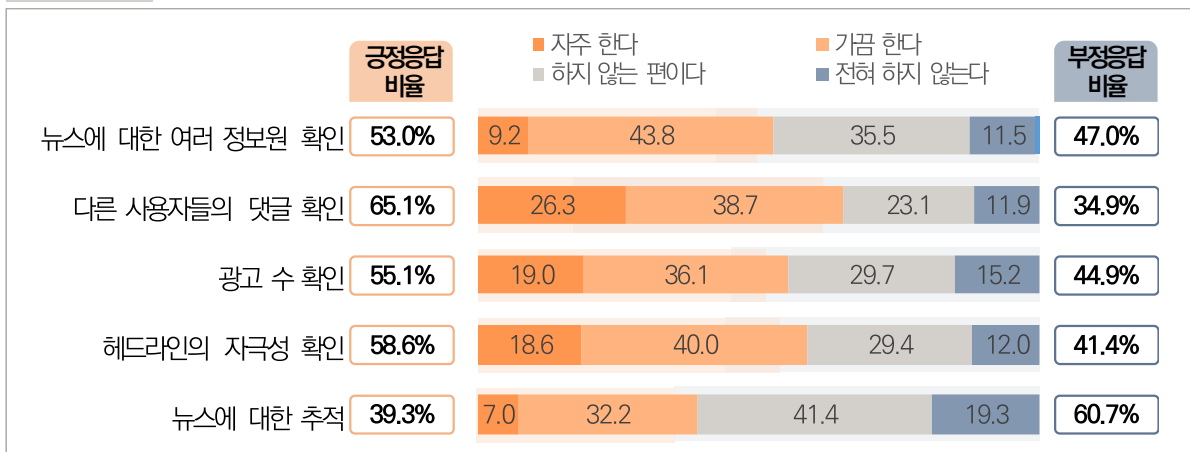
(Base=전체, 단위 : %)

1. 뉴스 및 정보 수집 시 행동

문. 귀하께서 뉴스 및 정보를 수집하거나 접할 때 아래의 행동들을 얼마나 지키시는 편입니까?

- 뉴스 및 정보 수집 시 지키는 행동 수칙은 '다른 사용자들의 댓글 확인'이 65.1%로 가장 높고, 다음으로 '헤드라인의 자극성 확인(58.6%)', '광고 수 확인(55.1%)', '뉴스에 대한 여러 정보원 확인(53.0%)', '뉴스에 대한 추적(39.3%)' 순으로 나타남.

그림 3-12 뉴스 및 정보 수집 시 행동



(Base=전체, n=2,000, 단위 : %)

- 응답자 특성에 관계없이 '다른 사용자들의 댓글 확인' 실천 비율이 가장 높게 나타남.
- 남성(54.5%)이 여성(51.2%)에 비해 뉴스에 대한 여러 정보원을 확인한다 응답은 높은 반면, '다른 사용자들의 댓글 확인', '광고 수 확인', '헤드라인의 자극성 확인'은 여성이 비교적 잘 실천하고 있음.

표 3-13 뉴스 및 정보 수집시 행동

구 분		사례수 (명)	뉴스에 대한 여러 정보원 확인	다른 사용자들의 댓글 확인	광고 수 확인	헤드라인의 자극성 확인	뉴스에 대한 추적
전 체		2,000	53.0	65.1	55.1	58.6	39.3
학교급	중학교	956	47.8	<u>58.9</u>	49.2	52.3	34.8
	일반고등학교	874	58.5	<u>72.2</u>	61.8	66.1	44.7
	특성화고등학교	170	54.8	<u>63.1</u>	53.1	55.0	36.5
성별	남성	1,096	<u>54.5</u>	<u>62.2</u>	52.7	56.8	39.9
	여성	904	51.2	<u>68.5</u>	<u>57.9</u>	<u>60.7</u>	38.5
거주 지역	서울	330	52.1	<u>67.9</u>	54.5	62.3	35.6
	인천/경기	569	49.6	<u>65.4</u>	56.8	61.0	41.1
	대전/충청	230	59.0	<u>64.8</u>	57.6	60.2	43.2
	광주/전라	181	49.8	<u>55.6</u>	49.9	47.2	36.1
	대구/경북	234	51.7	<u>62.1</u>	54.3	54.9	34.4
	부산/울산/경남	263	57.8	<u>69.6</u>	56.1	62.0	44.1
	강원/제주	193	55.5	<u>65.9</u>	52.2	53.7	37.7
5·18 민주화운동 인지도	인지	1,029	62.7	<u>73.5</u>	62.2	65.1	48.8
	보통	685	48.2	<u>60.7</u>	50.0	56.7	33.5
	미인지	286	29.7	<u>45.3</u>	41.8	39.6	18.7
5·18 기념재단 인지도	인지	157	71.1	<u>77.5</u>	67.0	66.1	57.1
	보통	366	62.0	<u>68.3</u>	57.5	65.7	48.1
	미인지	1,191	53.5	<u>67.2</u>	55.9	59.9	39.1
사회·정치 문제 관심도	상	804	72.2	<u>78.5</u>	66.9	74.7	58.1
	중	724	49.2	<u>66.6</u>	54.4	57.6	35.1
	하	472	26.3	<u>39.9</u>	36.0	32.5	13.6
사회·정치 소식 접촉 빈도	상	896	69.4	<u>77.5</u>	65.5	72.0	53.8
	중	713	47.8	<u>63.6</u>	52.6	57.5	34.9
	하	391	25.0	<u>39.3</u>	35.7	29.8	14.0
사회· 정치에 대한 입장	진보	694	56.5	<u>71.5</u>	63.6	66.1	41.1
	중도	973	52.7	<u>64.0</u>	52.1	56.5	39.3
	보수	333	46.8	<u>54.8</u>	45.7	48.9	35.4

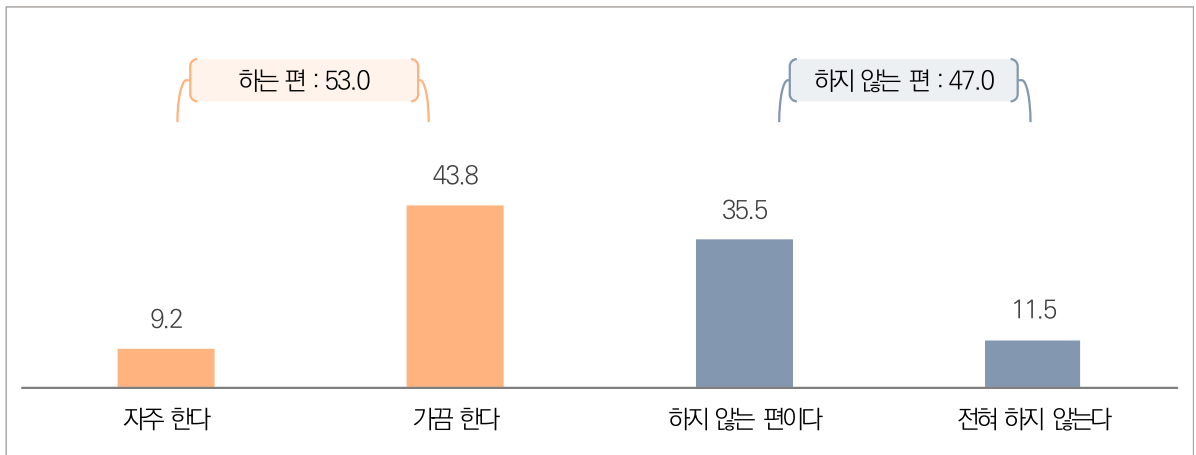
(긍정응답 비율, Base=전체, 단위 : %)

1) 뉴스에 대한 여러 정보원 확인

문. 귀하께서 뉴스 및 정보를 수집하거나 접할 때 아래의 행동들을 얼마나 지키시는 편입니까?
 하나의 뉴스 및 사안에 대해 여러 정보원을 확인한다

- 뉴스 및 사안에 대한 여러 정보원을 확인한다는 응답은 53.0%(자주 한다 9.2%+가끔 한다 43.8%)로 나타남. (하지 않는 편 47.0% : 하지 않는 편이다 35.5%+전혀 하지 않는다 11.5%)

그림 3-13 뉴스에 대한 여러 정보원 확인



(Base=전체, n=2,000, 단위 : %)

- 학교급별로 일반고등학교(58.5%)에서 뉴스에 대한 여러 정보원을 확인한다는 응답이 가장 높게 나타남.
- 남성(54.5%)이 여성(51.2%)에 비해 뉴스에 대한 여러 정보원을 확인한다는 응답이 높음.
- 지역별로 대전/충청(59.0%), 부산/울산/경남(57.8%)에서 뉴스에 대한 여러 정보원을 확인한다는 응답이 가장 높게 나타남.
- 5·18민주화운동 및 5·18기념재단 인지도가 높을수록 뉴스에 대한 여러 정보원을 확인한다는 응답이 높은 경향을 보임.
- 사회·정치 문제 관심도 및 소식 접촉 빈도가 높을수록 뉴스에 대한 여러 정보원을 확인한다는 응답이 높음.
- 사회·정치에 대한 입장이 진보(56.5%)인 학생이 중도(52.7%), 보수(46.8%)인 학생에 비해 뉴스에 대한 여러 정보원을 확인한다는 응답이 높게 나타남.

표 3-14 뉴스에 대한 여러 정보원 확인

구 분		사례수 (명)	자주 한다 (①)	가끔 한다 (②)	하지 않는 편이다 (③)	전혀 하지 않는다 (④)	하는 편 (①+②)	하지 않는 편 (③+④)
전 체		2,000	9.2	43.8	35.5	11.5	53.0	47.0
학교급	중학교	956	6.7	41.0	39.5	12.7	47.8	52.2
	일반고등학교	874	11.5	46.9	32.0	9.5	58.5	41.5
	특성화고등학교	170	11.2	43.6	30.4	14.8	54.8	45.2
성별	남성	1,096	10.2	44.3	32.5	13.0	54.5	45.5
	여성	904	7.9	43.3	39.1	9.6	51.2	48.8
거주 지역	서울	330	10.0	42.1	37.3	10.6	52.1	47.9
	인천/경기	569	7.7	41.9	41.1	9.2	49.6	50.4
	대전/충청	230	13.5	45.5	27.4	13.6	59.0	41.0
	광주/전라	181	7.5	42.4	37.4	12.8	49.8	50.2
	대구/경북	234	7.1	44.7	36.2	12.0	51.7	48.3
	부산/울산/경남	263	11.1	46.7	28.5	13.7	57.8	42.2
	강원/제주	193	8.6	46.9	32.3	12.1	55.5	44.5
5·18 민주화운동 인지도	인지	1,029	14.7	48.0	29.9	7.4	62.7	37.3
	보통	685	2.7	45.5	41.4	10.3	48.2	51.8
	미인지	286	4.9	24.8	41.3	28.9	29.7	70.3
5·18 기념재단 인지도	인지	157	20.0	51.1	19.9	9.1	71.1	28.9
	보통	366	12.3	49.7	32.5	5.5	62.0	38.0
	미인지	1,191	7.8	45.7	37.1	9.4	53.5	46.5
사회·정치 문제 관심도	상	804	17.4	54.8	24.0	3.7	72.2	27.8
	중	724	3.9	45.3	44.3	6.5	49.2	50.8
	하	472	3.4	22.9	41.4	32.3	26.3	73.7
사회·정치 소식 접촉 빈도	상	896	16.4	53.0	25.8	4.8	69.4	30.6
	중	713	3.6	44.3	44.0	8.1	47.8	52.2
	하	391	3.0	22.0	42.2	32.8	25.0	75.0
사회· 정치에 대한 입장	진보	694	10.5	46.0	33.8	9.7	56.5	43.5
	중도	973	8.4	44.3	35.5	11.8	52.7	47.3
	보수	333	8.9	37.9	39.0	14.3	46.8	53.2

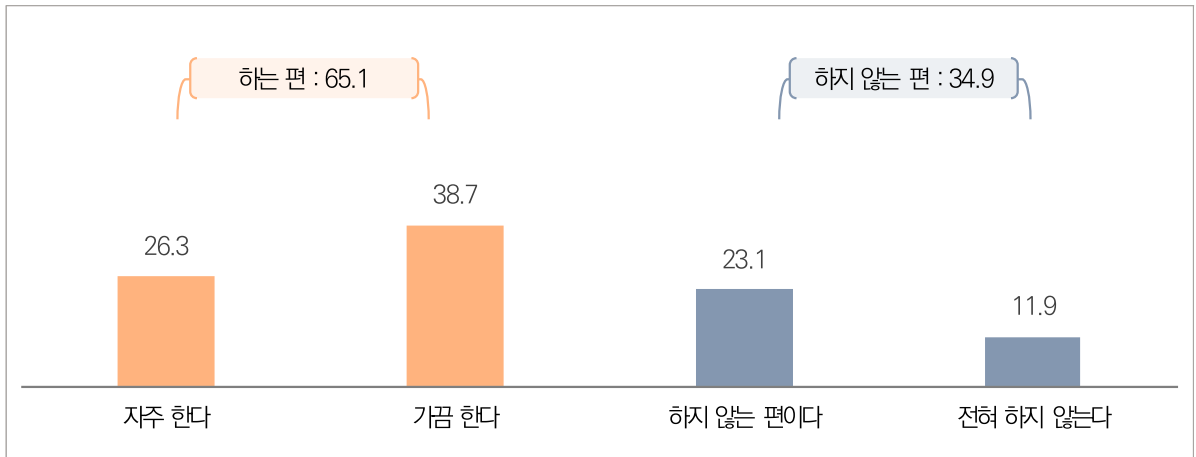
(Base=전체, 단위 : %)

2) 다른 사용자들의 댓글 확인

문. 귀하께서 뉴스 및 정보를 수집하거나 접할 때 아래의 행동들을 얼마나 지키시는 편입니까?
 뉴스가 믿을 만한지 판단하기 위해 다른 사용자들이 작성한 댓글을 확인한다

- 뉴스가 믿을 만한지 판단하기 위해 다른 사용자들이 작성한 댓글을 확인한다는 응답은 65.1%(자주 한다 26.3%+가끔 한다 38.7%)로 나타남. (하지 않는 편 34.9% : 하지 않는 편이다 23.1%+전혀 하지 않는다 11.9%)

그림 3-14 다른 사용자들의 댓글 확인



(Base=전체, n=2,000, 단위 : %)

- 학교급별로 일반고등학교(72.8%)에서 다른 사용자들의 댓글을 확인한다는 응답이 가장 높게 나타남.
- 여성(68.5%)이 남성(62.2%)에 비해 다른 사용자들의 댓글을 확인한다는 응답이 높음.
- 지역별로 부산/울산/경남(69.6%), 서울(67.9%)에서 다른 사용자들의 댓글을 확인한다는 응답이 가장 높음.
- 5·18민주화운동 및 5·18기념재단 인지도가 높을수록 다른 사용자들의 댓글을 확인한다는 응답이 높게 나타남.
- 사회·정치 문제 관심도 및 소식 접촉 빈도가 높을수록 뉴스에 대한 다른 사용자들의 댓글을 확인한다는 응답이 높음.
- 사회·정치에 대한 입장이 진보(71.5%)인 학생이 중도(64.0%), 보수(54.8%)인 학생에 비해 다른 사용자들의 댓글을 확인한다는 응답이 높게 나타남.

표 3-15 다른 사용자들의 댓글 확인

구 분		사례수 (명)	자주 한다 (①)	가끔 한다 (②)	하지 않는 편이다 (③)	전혀 하지 않는다 (④)	하는 편 (①+②)	하지 않는 편 (③+④)
전 체		2,000	26.3	38.7	23.1	11.9	65.1	34.9
학교급	중학교	956	20.7	38.2	26.3	14.8	58.9	41.1
	일반고등학교	874	33.0	39.2	19.8	8.0	72.2	27.8
	특성화고등학교	170	23.7	39.4	21.7	15.2	63.1	36.9
성별	남성	1,096	24.5	37.8	25.2	12.6	62.2	37.8
	여성	904	28.6	39.9	20.5	11.0	68.5	31.5
거주 지역	서울	330	27.8	40.1	22.8	9.3	67.9	32.1
	인천/경기	569	28.9	36.6	24.7	9.9	65.4	34.6
	대전/충청	230	25.7	39.1	21.8	13.5	64.8	35.2
	광주/전라	181	18.1	37.4	29.2	15.2	55.6	44.4
	대구/경북	234	20.3	41.7	22.6	15.3	62.1	37.9
	부산/울산/경남	263	31.2	38.4	18.3	12.1	69.6	30.4
	강원/제주	193	25.5	40.4	21.5	12.6	65.9	34.1
5·18 민주화운동 인지도	인지	1,029	33.3	40.2	18.3	8.2	73.5	26.5
	보통	685	18.6	42.1	27.9	11.5	60.7	39.3
	미인지	286	20.0	25.3	28.6	26.2	45.3	54.7
5·18 기념재단 인지도	인지	157	36.8	40.6	15.6	6.9	77.5	22.5
	보통	366	22.9	45.4	25.6	6.1	68.3	31.7
	미인지	1,191	27.5	39.7	22.0	10.8	67.2	32.8
사회·정치 문제 관심도	상	804	38.7	39.8	16.9	4.6	78.5	21.5
	중	724	21.9	44.8	24.4	9.0	66.6	33.4
	하	472	12.2	27.7	31.5	28.6	39.9	60.1
사회·정치 소식 접촉 빈도	상	896	38.9	38.6	16.1	6.4	77.5	22.5
	중	713	18.8	44.8	28.4	8.0	63.6	36.4
	하	391	11.4	28.0	29.3	31.3	39.3	60.7
사회· 정치에 대한 입장	진보	694	31.3	40.2	18.8	9.7	71.5	28.5
	중도	973	25.4	38.6	24.7	11.3	64.0	36.0
	보수	333	18.9	36.0	27.2	18.0	54.8	45.2

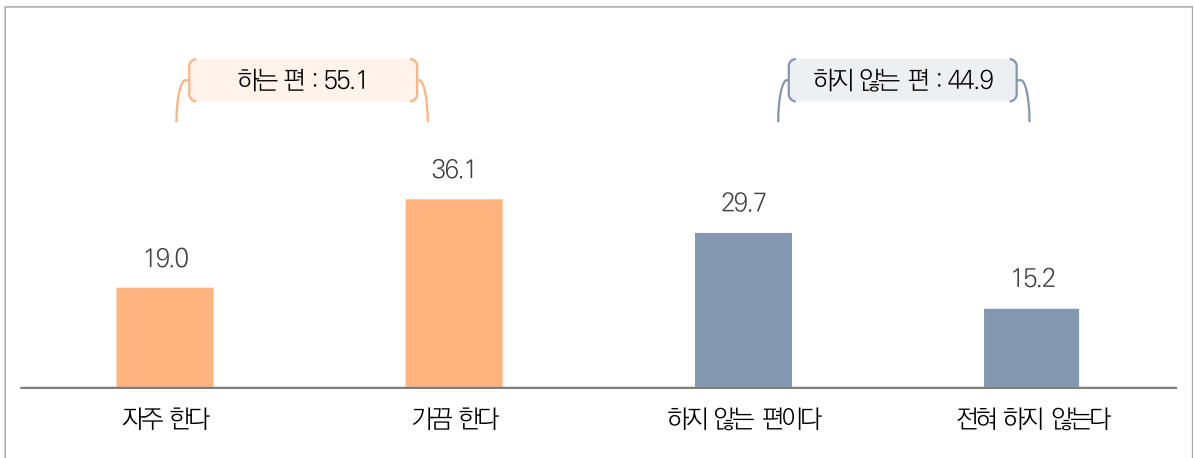
(Base=전체, 단위 : %)

3) 광고 수 확인

문. 귀하께서 뉴스 및 정보를 수집하거나 접할 때 아래의 행동들을 얼마나 지키시는 편입니까?
 기사에 광고가 너무 많진 않은지 확인한다

- 기사에 광고가 너무 많진 않은지 확인한다는 응답은 55.1%(자주 한다 19.0%+가끔 한다 36.1%)로 나타남. (하지 않는 편 44.9% : 하지 않는 편이다 29.7%+전혀 하지 않는다 15.2%)

그림 3-15 광고 수 확인



(Base=전체, n=2,000, 단위 : %)

- 학교급별로 일반고등학교(61.8%)에서 광고 수를 확인한다는 응답이 가장 높게 나타남.
- 여성(57.9%)이 남성(47.5%)에 비해 광고 수를 확인한다는 응답이 높음.
- 지역별로 서울(54.5%)에서 광고 수를 확인한다는 응답이 가장 높게 나타남.
- 5·18민주화운동 및 5·18기념재단 인지도가 높을수록 광고 수를 확인한다는 응답이 높게 나타남.
- 사회·정치 문제 관심도 및 소식 접촉 빈도가 높을수록 광고 수를 확인한다는 응답이 높음.
- 사회·정치에 대한 입장이 진보(63.6%)인 학생이 중도(52.1%), 보수(45.7%)인 학생에 비해 광고 수를 확인한다는 응답이 높게 나타남.

표 3-16 광고 수 확인

구 분		사례수 (명)	자주 한다 (①)	가끔 한다 (②)	하지 않는 편이다 (③)	전혀 하지 않는다 (④)	하는 편 (①+②)	하지 않는 편 (③+④)
전 체		2,000	19.0	36.1	29.7	15.2	55.1	44.9
학교급	중학교	956	16.9	32.3	33.4	17.3	49.2	50.8
	일반고등학교	874	21.7	40.1	25.6	12.6	61.8	38.2
	특성화고등학교	170	17.0	36.1	29.6	17.3	53.1	46.9
성별	남성	1,096	17.6	35.1	30.7	16.6	52.7	47.3
	여성	904	20.7	37.3	28.5	13.5	57.9	42.1
거주 지역	서울	330	17.7	36.8	31.5	14.0	54.5	45.5
	인천/경기	569	23.3	33.5	28.5	14.7	56.8	43.2
	대전/충청	230	17.7	39.8	25.2	17.2	57.6	42.4
	광주/전라	181	16.1	33.9	33.8	16.3	49.9	50.1
	대구/경북	234	15.9	38.4	30.5	15.2	54.3	45.7
	부산/울산/경남	263	19.9	36.1	26.3	17.7	56.1	43.9
	강원/제주	193	15.2	37.0	35.4	12.4	52.2	47.8
5·18 민주화운동 인지도	인지	1,029	24.6	37.5	26.3	11.6	62.2	37.8
	보통	685	12.6	37.4	36.4	13.6	50.0	50.0
	미인지	286	14.1	27.7	26.1	32.2	41.8	58.2
5·18 기념재단 인지도	인지	157	25.0	42.0	21.1	11.9	67.0	33.0
	보통	366	17.4	40.1	34.2	8.3	57.5	42.5
	미인지	1,191	19.9	36.1	30.3	13.7	55.9	44.1
사회·정치 문제 관심도	상	804	28.2	38.6	24.6	8.6	66.9	33.1
	중	724	12.8	41.6	33.8	11.8	54.4	45.6
	하	472	12.8	23.1	32.2	31.9	36.0	64.0
사회·정치 소식 접촉 빈도	상	896	28.3	37.2	25.6	8.9	65.5	34.5
	중	713	11.0	41.6	34.3	13.2	52.6	47.4
	하	391	12.3	23.4	30.8	33.5	35.7	64.3
사회· 정치에 대한 입장	진보	694	24.3	39.3	23.8	12.5	63.6	36.4
	중도	973	17.1	35.0	33.6	14.3	52.1	47.9
	보수	333	13.4	32.3	30.5	23.7	45.7	54.3

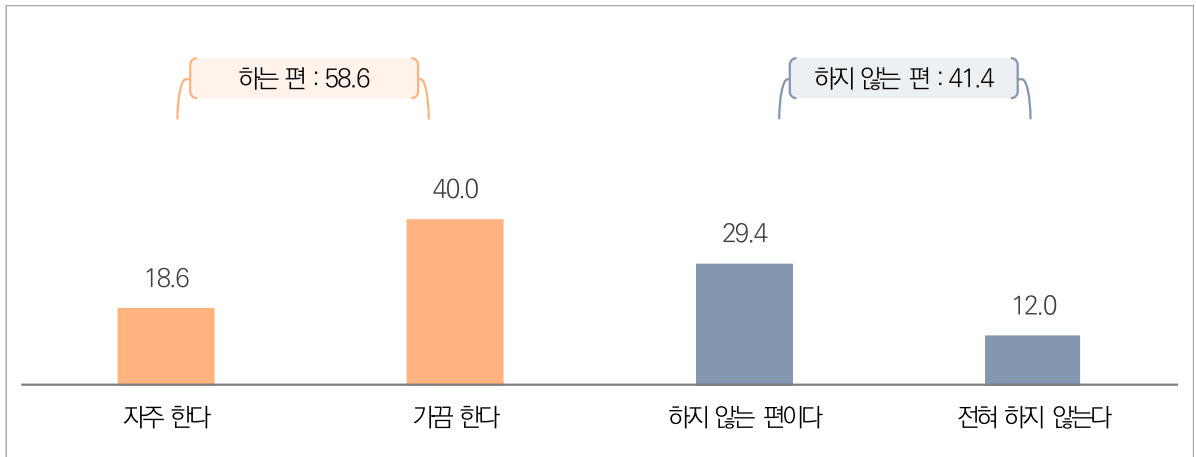
(Base=전체, 단위 : %)

4) 헤드라인의 자극성 확인

문. 귀하께서 뉴스 및 정보를 수집하거나 접할 때 아래의 행동들을 얼마나 지키시는 편입니까?
헤드라인 또는 제목이 너무 자극적이진 않은지 판단 후 뉴스 및 정보를 접한다

- 헤드라인 또는 제목이 너무 자극적이진 않은지 판단 후 뉴스 및 정보를 접한다는 응답은 58.6%(자주 한다 18.6%+가끔 한다 40.0%)로 나타남. (하지 않는 편 41.4% : 하지 않는 편이다 29.4%+전혀 하지 않는다 12.0%)

그림 3-16 헤드라인의 자극성 확인



(Base=전체, n=2,000, 단위 : %)

- 학교급별로 일반고등학교(66.1%)에서 헤드라인의 자극성을 확인한다는 응답이 가장 높게 나타남.
- 여성(60.7%)이 남성(56.8%)에 비해 헤드라인의 자극성을 확인한다는 응답이 높음.
- 지역별로 서울(62.3%)에서 헤드라인의 자극성을 확인한다는 응답이 가장 높게 나타남.
- 5·18민주화운동 및 5·18기념재단 인지도가 높을수록 헤드라인의 자극성을 확인한다는 응답이 높게 나타남.
- 사회·정치 문제 관심도 및 소식 접촉 빈도가 높을수록 헤드라인의 자극성을 확인한다는 응답이 높음.
- 사회·정치에 대한 입장이 진보(66.1%)인 학생이 중도(56.5%), 보수(48.9%)인 학생에 비해 헤드라인의 자극성을 확인한다는 응답이 높게 나타남.

표 3-17 헤드라인의 자극성 확인

구 분		사례수 (명)	자주 한다 (①)	가끔 한다 (②)	하지 않는 편이다 (③)	전혀 하지 않는다 (④)	하는 편 (①+②)	하지 않는 편 (③+④)
전 체		2,000	18.6	40.0	29.4	12.0	58.6	41.4
학교급	중학교	956	13.9	38.4	32.9	14.9	52.3	47.7
	일반고등학교	874	23.5	42.6	25.2	8.7	66.1	33.9
	특성화고등학교	170	19.6	35.4	31.6	13.3	55.0	45.0
성별	남성	1,096	16.9	39.9	28.8	14.4	56.8	43.2
	여성	904	20.7	40.0	30.2	9.1	60.7	39.3
거주 지역	서울	330	19.8	42.5	28.3	9.4	62.3	37.7
	인천/경기	569	23.1	37.8	29.2	9.8	61.0	39.0
	대전/충청	230	18.2	41.9	25.2	14.7	60.2	39.8
	광주/전라	181	12.8	34.5	38.8	14.0	47.2	52.8
	대구/경북	234	13.7	41.2	32.1	13.1	54.9	45.1
	부산/울산/경남	263	19.7	42.3	24.1	13.9	62.0	38.0
	강원/제주	193	13.5	40.2	32.2	14.2	53.7	46.3
5·18 민주화운동 인지도	인지	1,029	23.3	41.8	26.7	8.2	65.1	34.9
	보통	685	13.1	43.6	32.5	10.8	56.7	43.3
	미인지	286	14.8	24.8	31.9	28.5	39.6	60.4
5·18 기념재단 인지도	인지	157	27.7	38.3	22.4	11.5	66.1	33.9
	보통	366	14.7	51.1	26.6	7.6	65.7	34.3
	미인지	1,191	19.5	40.4	30.6	9.5	59.9	40.1
사회·정치 문제 관심도	상	804	29.9	44.8	21.2	4.0	74.7	25.3
	중	724	11.4	46.2	33.0	9.4	57.6	42.4
	하	472	10.4	22.1	37.8	29.7	32.5	67.5
사회·정치 소식 접촉 빈도	상	896	28.2	43.8	21.8	6.3	72.0	28.0
	중	713	12.6	44.9	33.5	9.0	57.5	42.5
	하	391	7.7	22.1	39.4	30.8	29.8	70.2
사회· 정치에 대한 입장	진보	694	24.4	41.7	25.0	9.0	66.1	33.9
	중도	973	16.4	40.1	31.4	12.1	56.5	43.5
	보수	333	12.9	36.1	32.9	18.2	48.9	51.1

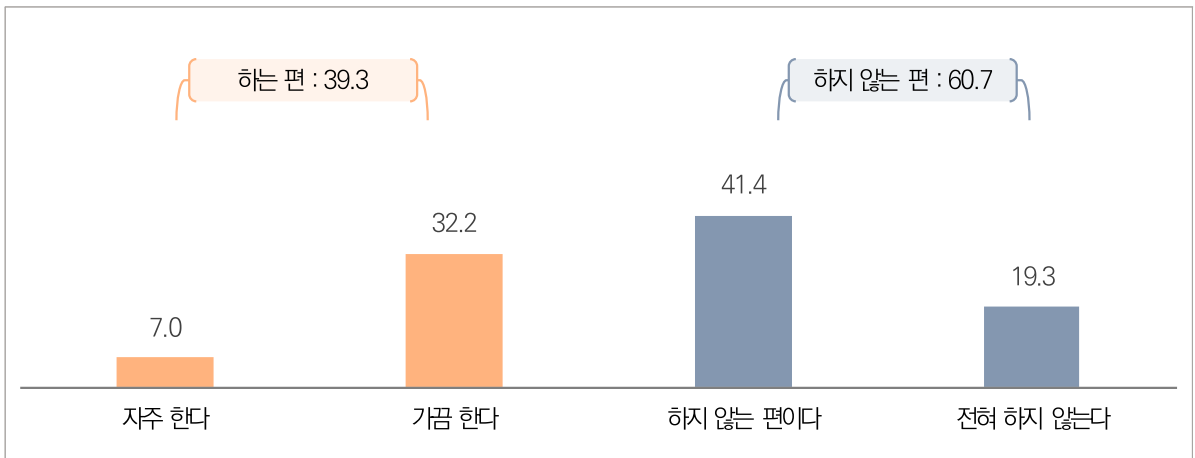
(Base=전체, 단위 : %)

5) 뉴스에 대한 추적

문. 귀하께서 뉴스 및 정보를 수집하거나 접할 때 아래의 행동들을 얼마나 지키시는 편입니까?
 특정 정보에 대해 장기적으로 뉴스를 추적하여 확인해 본다

- 특정 정보에 대해 장기적으로 뉴스를 추적하여 확인해본다는 응답은 39.3%(자주 한다 7.0%+가끔 한다 32.2%)로 나타남. (하지 않는 편 60.7% : 하지 않는 편이다 41.4%+전혀 하지 않는다 19.3%)

그림 3-17 뉴스에 대한 추적



(Base=전체, n=2,000, 단위 : %)

- 학교급별로 일반고등학교(44.7%)에서 뉴스에 대한 추적을 한다는 응답이 가장 높게 나타남.
- 지역별로 부산/울산/경남(44.1%)에서 뉴스에 대한 추적을 확인한다는 응답이 가장 높게 나타남.
- 5·18민주화운동 및 5·18기념재단 인지도가 높을수록 뉴스에 대한 추적을 확인한다는 응답이 높게 나타남.
- 사회·정치 문제 관심도 및 소식 접촉 빈도가 높을수록 뉴스에 대한 추적을 확인한다는 응답이 높음.
- 사회·정치에 대한 입장이 진보(41.1%)인 학생이 중도(39.3%), 보수(35.4%)인 학생에 비해 뉴스에 대한 추적을 확인한다는 응답이 높게 나타남.

표 3-18 뉴스에 대한 추적

구 분		사례수 (명)	자주 한다 (①)	가끔 한다 (②)	하지 않는 편이다 (③)	전혀 하지 않는다 (④)	하는 편 (①+②)	하지 않는 편 (③+④)
전 체		2,000	7.0	32.2	41.4	19.3	39.3	60.7
학교급	중학교	956	5.5	29.3	42.8	22.4	34.8	65.2
	일반고등학교	874	8.3	36.4	39.8	15.5	44.7	55.3
	특성화고등학교	170	9.3	27.2	41.8	21.8	36.5	63.5
성별	남성	1,096	7.8	32.0	38.6	21.6	39.9	60.1
	여성	904	6.1	32.5	44.9	16.6	38.5	61.5
거주 지역	서울	330	6.9	28.7	45.8	18.6	35.6	64.4
	인천/경기	569	6.6	34.5	40.4	18.6	41.1	58.9
	대전/충청	230	11.7	31.5	37.8	18.9	43.2	56.8
	광주/전라	181	6.9	29.2	45.1	18.8	36.1	63.9
	대구/경북	234	3.5	30.9	40.6	25.0	34.4	65.6
	부산/울산/경남	263	8.0	36.1	37.1	18.8	44.1	55.9
	강원/제주	193	6.1	31.6	44.9	17.4	37.7	62.3
5·18 민주화운동 인지도	인지	1,029	11.2	37.6	36.7	14.5	48.8	51.2
	보통	685	2.8	30.6	49.8	16.8	33.5	66.5
	미인지	286	2.1	16.6	38.4	42.8	18.7	81.3
5·18 기념재단 인지도	인지	157	16.5	40.5	29.3	13.7	57.1	42.9
	보통	366	7.7	40.3	42.2	9.8	48.1	51.9
	미인지	1,191	6.7	32.4	43.5	17.3	39.1	60.9
사회·정치 문제 관심도	상	804	15.3	42.8	32.4	9.5	58.1	41.9
	중	724	1.9	33.2	48.5	16.3	35.1	64.9
	하	472	0.8	12.8	45.8	40.6	13.6	86.4
사회·정치 소식 접촉 빈도	상	896	13.6	40.2	34.2	12.0	53.8	46.2
	중	713	2.0	32.9	48.0	17.1	34.9	65.1
	하	391	1.0	12.9	46.1	40.0	14.0	86.0
사회· 정치에 대한 입장	진보	694	9.0	32.0	40.7	18.3	41.1	58.9
	중도	973	5.2	34.1	41.6	19.0	39.3	60.7
	보수	333	8.3	27.0	42.4	22.3	35.4	64.6

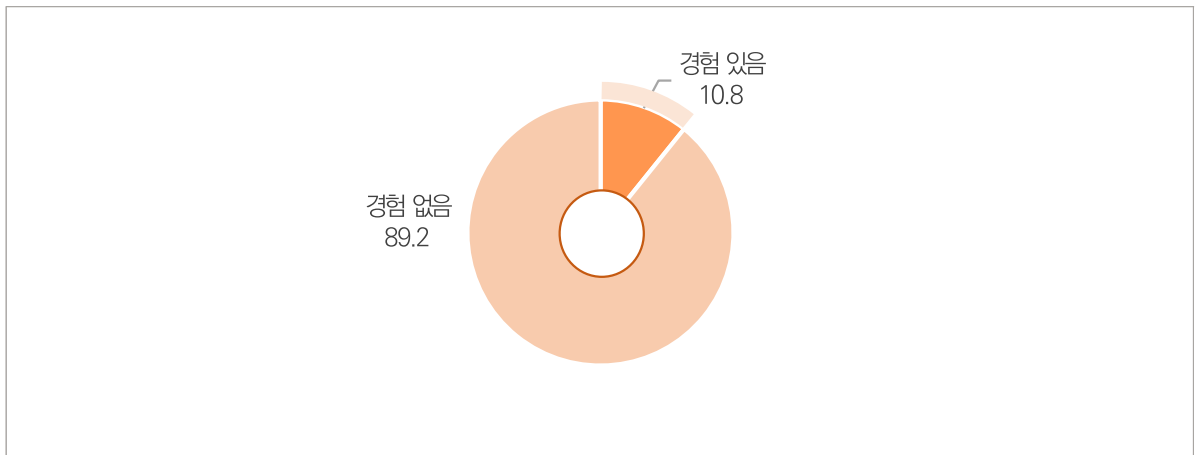
(Base=전체, 단위 : %)

2. 가짜 5·18뉴스 접촉 경험

문. 올해 들어 본인이 가짜라고 판단하는 5·18 관련 뉴스를 직접 받거나 본 경험이 있습니까?

- 올해 본인이 가짜라고 판단하는 5·18 관련 뉴스를 직접 받거나 본 경험이 있다는 응답은 10.8%로 나타남. (경험 없음 89.2%)

그림 3-18 가짜 5·18뉴스 접촉 경험



(Base=전체, n=2,000, 단위 : %)

- 학교급별로 특성화고등학교(12.4%)에서 가짜 5·18뉴스 접촉 경험이 비교적 높게 나타남.
- 남성(12.3%)이 여성(8.9%)에 비해 가짜 5·18뉴스 접촉 경험이 비교적 높게 나타남.
- 거주 지역별로 광주/전라(19.0%)에서 가짜 5·18뉴스 접촉 경험이 가장 높음.
- 5·18민주화운동 및 5·18기념재단 인지도가 높을수록 가짜 5·18뉴스 접촉 경험도 높게 나타남.
- 사회·정치 문제 관심도 및 소식 접촉 빈도가 높을수록 가짜 5·18뉴스 접촉 경험이 높은 경향을 보임.
- 사회·정치에 대한 입장이 진보(12.1%)인 학생이 중도(10.7%), 보수(8.2%)인 학생에 비해 가짜 5·18뉴스 접촉 경험이 높게 나타남.

표 3-19 가짜 5·18뉴스 접촉 경험

구 분		사례수 (명)	경험 있음	경험 없음
전 체		2,000	10.8	89.2
학교급	중학교	956	11.3	88.7
	일반고등학교	874	9.9	90.1
	특성화고등학교	170	<u>12.4</u>	87.6
성별	남성	1,096	<u>12.3</u>	87.7
	여성	904	8.9	91.1
거주 지역	서울	330	9.0	91.0
	인천/경기	569	9.4	90.6
	대전/충청	230	14.1	85.9
	광주/전라	181	<u>19.0</u>	81.0
	대구/경북	234	10.3	89.7
	부산/울산/경남	263	9.0	91.0
	강원/제주	193	9.1	90.9
5·18 민주화운동 인지도	인지	1,029	<u>14.7</u>	85.3
	보통	685	<u>8.0</u>	92.0
	미인지	286	<u>3.2</u>	96.8
5·18 기념재단 인지도	인지	157	<u>25.4</u>	74.6
	보통	366	<u>14.3</u>	85.7
	미인지	1,191	<u>9.6</u>	90.4
사회·정치 문제 관심도	상	804	<u>17.0</u>	83.0
	중	724	<u>8.4</u>	91.6
	하	472	<u>3.9</u>	96.1
사회·정치 소식 접촉 빈도	상	896	<u>15.5</u>	84.5
	중	713	<u>9.5</u>	90.5
	하	391	<u>2.2</u>	97.8
사회· 정치에 대한 입장	진보	694	<u>12.1</u>	87.9
	중도	973	10.7	89.3
	보수	333	8.2	91.8

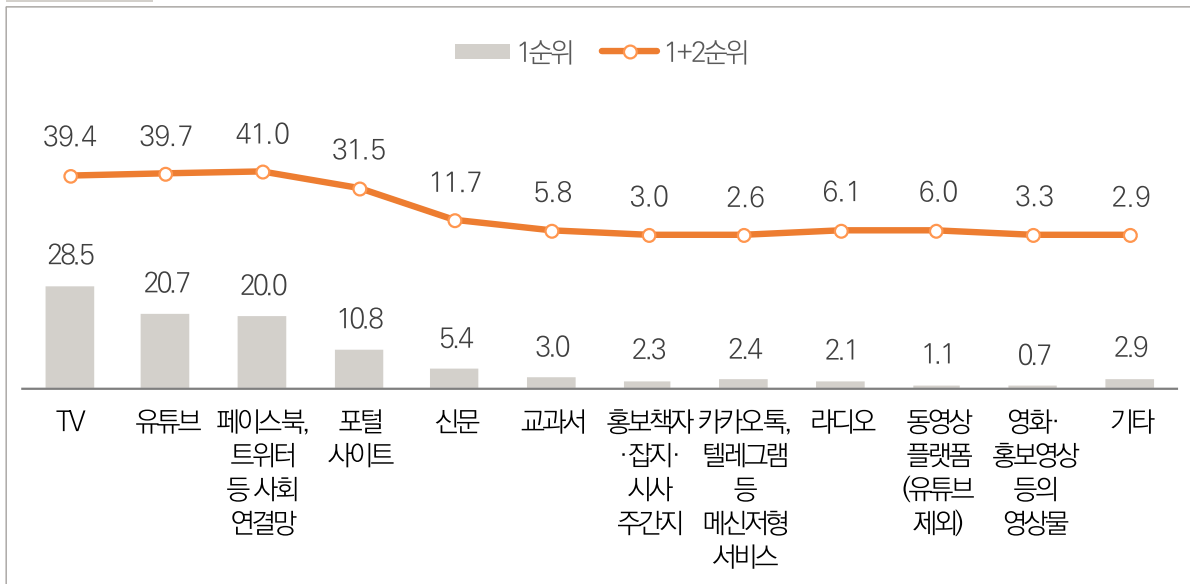
(Base=전체, 단위 : %)

1) 가짜 5·18뉴스 접촉 경로

문. 올해 들어 본인이 가짜라고 판단하는 5·18 관련 뉴스를 직접 받거나 본 경험이 있습니까?

- 가짜 5·18뉴스 접촉 경로를 살펴보면 1순위 응답 기준 'TV가 28.5%로 가장 높고 다음으로 '유튜브(20.7%)', '페이스북, 트위터 등 사회연결망(20.0%)' 등의 순으로 나타남.
- 1+2순위 응답 기준으로는 '페이스북, 트위터 등 사회연결망(41.0%)'과 '유튜브(39.7%)'가 'TV'에 비해 높게 나타남.

그림 3-19 가짜 5·18뉴스 접촉 경로



(Base=가짜 5·18뉴스 접촉 경험이 있는 학생, n=216, 단위 : %)

- (1순위) 학교급별로 중학교(35.7%), 특성화고등학교(31.3%)는 'TV', 일반고등학교(각 27.5%, 23.8%)는 '유튜브', '페이스북, 트위터 등 사회연결망' 응답이 가장 높음.
- (1순위) 성별로 남성(35.4%)은 'TV', 여성(30.2%)은 '페이스북, 트위터 등 사회연결망' 응답이 가장 높음.
- (1순위) 거주지역별로 서울(36.0%), 부산/울산/경남(28.5%)은 '유튜브', 인천/경기(30.4%), 대전/충청(40.5%), 광주/전라(45.7%)는 'TV', 대구/경북(24.6%), 강원/제주(21.3%)는 '페이스북, 트위터 등 사회연결망' 응답이 가장 높게 나타남.
- (1순위) 5·18민주화운동 인지도와 관계없이 'TV' 응답이 가장 높게 나타남.
- (1순위) 사회·정치 소식 접촉 빈도가 높을수록 'TV' 응답은 높고, '유튜브' 응답은 낮은 경향을 보임.
- (1순위) 사회·정치에 대한 입장이 진보(31.9%), 중도(27.0%)인 학생은 'TV', 보수(39.3%)인 학생은 '페이스북, 트위터 등 사회연결망' 응답이 가장 높음.

표 3-20 가짜 5·18뉴스 접촉 경로_1순위 응답 ①

구 분		사례수 (명)	TV	유튜브	페이스북, 트위터 등 사회연결망	포털사이트	신문	교과서
전 체		216	28.5	20.7	20.0	10.8	5.4	3.0
학교급	중학교	108	35.7	16.1	17.2	10.6	5.3	4.4
	일반고등학교	86	18.7	27.5	23.8	11.0	6.5	1.9
	특성화고등학교	21	31.3	16.9	18.7	11.5	1.7	0.0
성별	남성	135	35.4	18.7	14.0	8.8	6.8	3.8
	여성	80	16.9	24.1	30.2	14.3	3.1	1.6
거주 지역	서울	30	16.4	36.0	16.4	14.8	13.1	0.0
	인천/경기	54	30.4	19.4	17.8	13.4	3.9	0.0
	대전/충청	32	40.5	15.6	30.0	2.3	0.0	2.1
	광주/전라	34	45.7	9.8	17.2	14.9	7.8	3.2
	대구/경북	24	17.6	23.6	24.6	9.8	10.1	0.0
	부산/울산/경남	24	22.7	28.5	14.5	12.3	0.0	4.5
	강원/제주	18	10.0	15.4	21.3	3.3	3.3	20.6
5·18 민주화운동 인지도	인지	152	28.2	22.8	22.5	12.5	3.9	0.7
	보통	55	27.4	18.1	16.6	7.2	7.1	9.8
	미인지	9	39.3	2.7	0.0	4.9	20.2	0.0
5·18 기념재단 인지도	인지	40	18.6	24.5	14.6	10.8	7.9	11.7
	보통	52	31.9	25.1	13.0	13.4	2.9	2.1
	미인지	114	29.5	18.8	26.7	10.2	4.5	0.6
사회·정치 문제 관심도	상	137	28.2	23.6	19.3	13.5	5.4	0.9
	중	61	27.3	17.1	19.1	8.2	7.3	8.6
	하	18	34.6	11.4	28.6	0.0	0.0	0.0
사회·정치 소식 접촉 빈도	상	139	28.3	19.5	20.1	13.7	5.3	0.9
	중	68	29.2	22.8	18.2	5.7	6.4	6.9
	하	9	25.2	23.4	32.6	5.8	0.0	5.8
사회· 정치에 대한 입장	진보	84	31.9	28.7	11.4	13.2	6.0	2.8
	중도	104	27.0	17.5	21.9	7.9	6.4	3.4
	보수	27	23.6	8.7	39.3	14.7	0.0	2.1

(Base=가짜 5·18뉴스 접촉 경험이 있는 학생, 단위 : %)

표 3-21 가짜 5·18뉴스 접촉 경로_1순위 응답 ②

구 분		사례수 (명)	홍보책자· 잡지·시사 주간지	카카오톡, 텔레그램 등 메신저형 서비스	라디오	동영상 플랫폼 (유튜브 제외)	영화·홍보 영상 등의 영상물	기타
전 체		216	2.3	2.4	2.1	1.1	0.7	2.9
학교급	중학교	108	2.8	4.8	0.0	1.0	0.0	2.1
	일반고등학교	86	1.6	0.0	3.5	0.7	1.3	3.6
	특성화고등학교	21	3.0	0.0	7.3	3.2	1.5	4.9
성별	남성	135	3.7	0.0	3.4	0.9	0.7	3.8
	여성	80	0.0	6.4	0.0	1.3	0.6	1.5
거주 지역	서울	30	0.0	0.0	0.0	0.0	0.0	3.3
	인천/경기	54	0.4	5.6	3.9	0.0	0.0	5.1
	대전/충청	32	0.0	0.0	2.9	2.1	0.2	4.4
	광주/전라	34	0.0	0.0	0.0	0.0	1.5	0.0
	대구/경북	24	0.0	8.8	0.0	4.4	1.0	0.0
	부산/울산/경남	24	7.4	0.0	5.0	0.0	0.0	5.1
	강원/제주	18	17.3	0.0	2.0	3.3	3.3	0.0
5·18 민주화운동 인지도	인지	152	1.3	0.0	2.8	1.5	0.6	3.2
	보통	55	5.5	3.9	0.7	0.0	1.1	2.6
	미인지	9	0.0	32.9	0.0	0.0	0.0	0.0
5·18 기념재단 인지도	인지	40	0.0	0.0	6.2	4.3	1.3	0.0
	보통	52	5.8	2.0	2.5	1.1	0.1	0.0
	미인지	114	1.8	0.9	0.7	0.0	0.7	5.5
사회·정치 문제 관심도	상	137	1.5	0.0	2.4	1.7	0.9	2.9
	중	61	5.0	6.8	0.0	0.0	0.0	0.7
	하	18	0.0	5.8	7.2	0.0	1.4	11.1
사회·정치 소식 접촉 빈도	상	139	1.4	2.9	2.3	1.2	0.7	3.5
	중	68	4.5	1.6	1.9	0.9	0.8	1.2
	하	9	0.0	0.0	0.0	0.0	0.0	7.2
사회· 정치에 대한 입장	진보	84	0.8	1.3	1.4	1.3	0.7	0.7
	중도	104	2.9	3.9	3.3	1.2	0.8	3.7
	보수	27	5.0	0.0	0.0	0.0	0.0	6.6

(Base=가짜 5·18뉴스 접촉 경험이 있는 학생, 단위 : %)

표 3-22 가짜 5·18뉴스 접촉 경로_1+2순위 응답 ①

구 분		사례수 (명)	페이스북, 트위터 등 사회연결망	유튜브	TV	포털사이트	신문	라디오
전 체		216	41.0	39.7	39.4	31.5	11.7	6.1
학교급	중학교	108	41.0	36.4	42.6	26.5	11.3	5.3
	일반고등학교	86	43.1	43.6	35.6	39.0	13.1	6.8
	특성화고등학교	21	32.5	40.6	37.8	26.4	8.2	7.7
성별	남성	135	33.7	36.2	45.2	32.4	13.7	7.2
	여성	80	53.3	45.5	29.4	29.8	8.4	4.3
거주 지역	서울	30	41.0	59.0	27.9	36.1	13.1	8.2
	인천/경기	54	34.6	45.6	44.6	36.3	12.6	3.9
	대전/충청	32	46.6	35.2	52.4	24.9	5.2	13.2
	광주/전라	34	38.3	25.9	49.9	28.3	12.1	5.2
	대구/경북	24	53.4	46.9	29.0	21.0	10.1	4.4
	부산/울산/경남	24	47.7	33.8	24.3	33.2	11.6	5.0
	강원/제주	18	30.0	22.0	32.7	39.3	20.6	2.0
5·18 민주화운동 인지도	인지	152	43.6	45.2	37.8	33.3	10.6	5.2
	보통	55	34.9	29.2	41.9	25.4	13.4	8.0
	미인지	9	35.5	11.5	49.9	37.8	20.2	9.6
5·18 기념재단 인지도	인지	40	43.9	28.5	35.0	24.5	23.1	6.2
	보통	52	32.5	46.1	36.1	47.4	5.8	9.2
	미인지	114	44.4	42.9	41.5	26.1	9.8	4.4
사회·정치 문제 관심도	상	137	41.8	45.2	39.8	31.1	10.9	7.6
	중	61	41.1	33.5	38.7	26.7	17.3	1.8
	하	18	35.5	19.1	37.8	49.9	0.0	9.7
사회·정치 소식 접촉 빈도	상	139	41.9	43.0	39.8	33.0	11.5	4.7
	중	68	38.0	34.1	39.3	26.1	13.7	9.8
	하	9	50.4	30.0	32.4	49.0	0.0	0.0
사회· 정치에 대한 입장	진보	84	39.6	44.8	45.1	25.6	12.4	6.0
	중도	104	39.0	36.6	32.5	38.3	13.7	7.8
	보수	27	53.1	35.6	47.6	23.5	2.1	0.0

(복수응답, Base=가짜 5·18뉴스 접촉 경험이 있는 학생, 단위 : %)

표 3-23 가짜 5·18뉴스 접촉 경로_1+2순위 응답 ②

구 분		사례수 (명)	동영상 플랫폼 (유튜브 제외)	교과서	영화·홍보 영상 등의 영상물	홍보책자· 잡지·시사 주간지	카카오톡, 텔레그램 등 메신저형 서비스	기타
전 체		216	6.0	5.8	3.3	3.0	2.6	2.9
학교급	중학교	108	8.9	7.3	2.7	2.8	4.8	2.1
	일반고등학교	86	2.9	1.9	4.4	1.6	0.6	3.6
	특성화고등학교	21	3.5	13.5	1.5	10.1	0.0	4.9
성별	남성	135	5.5	7.1	3.4	4.6	0.4	3.8
	여성	80	6.8	3.5	3.0	0.4	6.4	1.5
거주 지역	서울	30	6.6	0.0	0.0	0.0	0.0	3.3
	인천/경기	54	0.0	3.6	3.9	0.4	5.6	5.1
	대전/충청	32	6.7	4.2	4.6	0.0	0.0	4.4
	광주/전라	34	9.1	11.1	2.8	1.0	1.5	0.0
	대구/경북	24	13.2	0.0	1.0	0.0	8.8	0.0
	부산/울산/경남	24	7.9	7.2	4.5	10.8	0.0	5.1
	강원/제주	18	3.3	20.6	6.7	19.3	0.0	0.0
5·18 민주화운동 인지도	인지	152	5.9	3.0	3.2	2.3	0.3	3.2
	보통	55	7.3	14.4	4.1	5.5	3.9	2.6
	미인지	9	0.0	0.0	0.0	0.0	32.9	0.0
5·18 기념재단 인지도	인지	40	10.0	14.1	9.2	0.0	0.0	0.0
	보통	52	3.2	4.2	0.1	6.6	3.0	0.0
	미인지	114	6.3	4.1	2.9	2.7	0.9	5.5
사회·정치 문제 관심도	상	137	6.5	3.5	4.2	2.3	0.0	2.9
	중	61	1.8	11.3	1.8	5.6	7.6	0.7
	하	18	15.9	4.6	1.4	0.0	5.8	11.1
사회·정치 소식 접촉 빈도	상	139	6.3	3.3	3.5	2.5	2.9	3.5
	중	68	6.1	10.9	3.2	4.5	1.6	1.2
	하	9	0.0	5.8	0.0	0.0	5.8	7.2
사회· 정치에 대한 입장	진보	84	5.2	5.6	4.2	1.7	1.3	0.7
	중도	104	5.9	5.7	2.8	2.9	4.4	3.7
	보수	27	8.8	6.6	2.1	7.7	0.0	6.6

(복수응답, Base=가짜 5·18뉴스 접촉 경험이 있는 학생, 단위 : %)

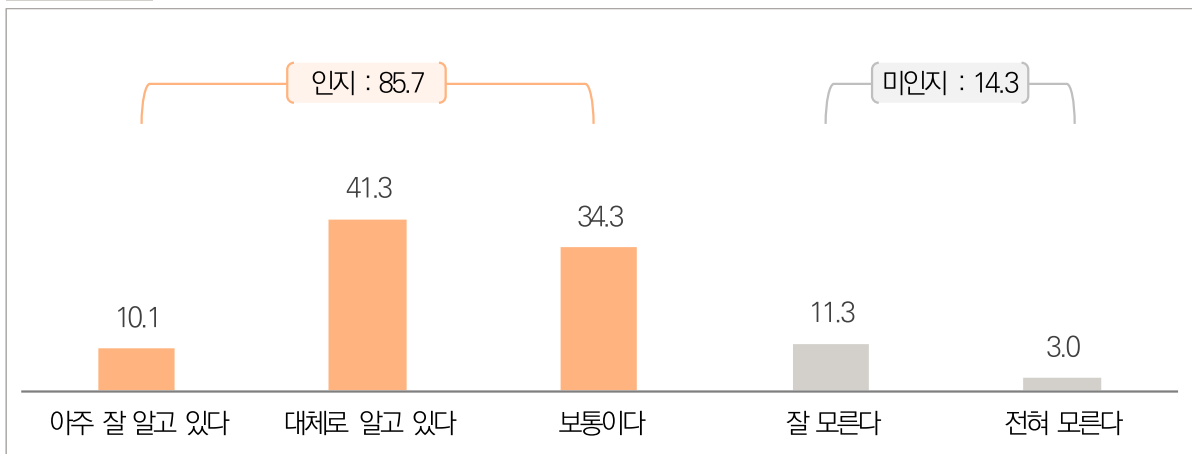
5·18민주화운동 인지

1. 5·18민주화운동 인지 여부

문. 귀하는 5·18민주화운동에 대해 알고 있습니까?

- 5·18민주화운동에 대해 알고 있는 학생은 85.7(아주 잘 알고 있다 10.1%+대체로 알고 있다 41.3%+보통이다 34.3%)로 나타남. (미인지 14.3% : 잘 모른다 11.3%+전혀 모른다 3.0%)

그림 3-20 5·18민주화운동 인지 여부



(Base=전체, n=2,000, 단위 : %)

- 학교급별로 살펴보면, 일반고등학교(89.1%)에서 5·18민주화운동에 대해 알고 있다는 응답이 가장 높음.
- 거주지역별로 광주/전라(93.2%)에서 5·18민주화운동에 대해 알고 있다는 응답이 가장 높고, 대구/경북(83.1%)은 가장 낮게 나타남.
- 사회·정치 문제 관심도가 높을수록 5·18민주화운동 인지도가 높게 나타남.
- 사회·정치 문제에 접촉 빈도가 높을수록 5·18민주화운동 인지도가 높은 경향을 보임.
- 사회·정치에 대한 입장이 진보(88.6%)인 학생이 중도(84.4%), 보수(83.4%)인 학생에 비해 5·18민주화운동 인지도가 높게 나타남.

표 3-24 5·18민주화운동 인지 여부

구 분		사례수 (명)	아주 잘 알고 있다 (①)	대체로 알고 있다 (②)	보통이다 (③)	잘 모른다 (④)	전혀 모른다 (⑤)	인지 (①+② +③)	미인지 (④+⑤)
전 체		2,000	10.1	41.3	34.3	11.3	3.0	85.7	14.3
학교급	중학교	956	10.2	40.4	32.2	13.4	3.8	82.8	17.2
	일반고등학교	874	10.3	43.8	35.0	9.1	1.9	89.1	11.0
	특성화고등학교	170	8.6	34.1	42.0	11.7	3.7	84.7	15.3
성별	남성	1,096	11.6	41.0	33.8	9.9	3.7	86.4	13.6
	여성	904	8.3	41.7	34.8	13.1	2.0	84.8	15.1
거주 지역	서울	330	7.9	40.9	36.5	11.7	3.0	85.3	14.7
	인천/경기	569	9.2	42.6	31.6	13.3	3.3	83.4	16.6
	대전/충청	230	14.8	38.0	34.0	10.5	2.6	86.8	13.2
	광주/전라	181	16.5	49.3	27.4	5.2	1.5	93.2	6.7
	대구/경북	234	7.7	35.2	40.2	14.2	2.8	83.1	16.9
	부산/울산/경남	263	9.8	39.8	36.7	11.1	2.6	86.3	13.6
	강원/제주	193	8.3	44.3	34.4	8.6	4.4	87.0	13.0
사회·정치 문제 관심도	상	804	17.9	55.0	23.2	3.7	0.2	96.1	3.9
	중	724	5.2	36.5	46.4	10.6	1.4	88.1	11.9
	하	472	4.3	25.5	34.5	25.6	10.1	64.3	35.6
사회·정치 소식 접촉 빈도	상	896	16.2	53.9	24.1	5.4	0.3	94.2	5.7
	중	713	5.2	34.8	46.3	12.0	1.7	86.3	13.8
	하	391	5.0	24.5	35.6	23.7	11.2	65.1	34.9
사회· 정치에 대한 입장	진보	694	13.0	42.3	33.3	10.1	1.4	88.6	11.5
	중도	973	8.2	40.8	35.4	11.9	3.7	84.4	15.6
	보수	333	9.8	40.9	33.0	12.2	4.2	83.7	16.3

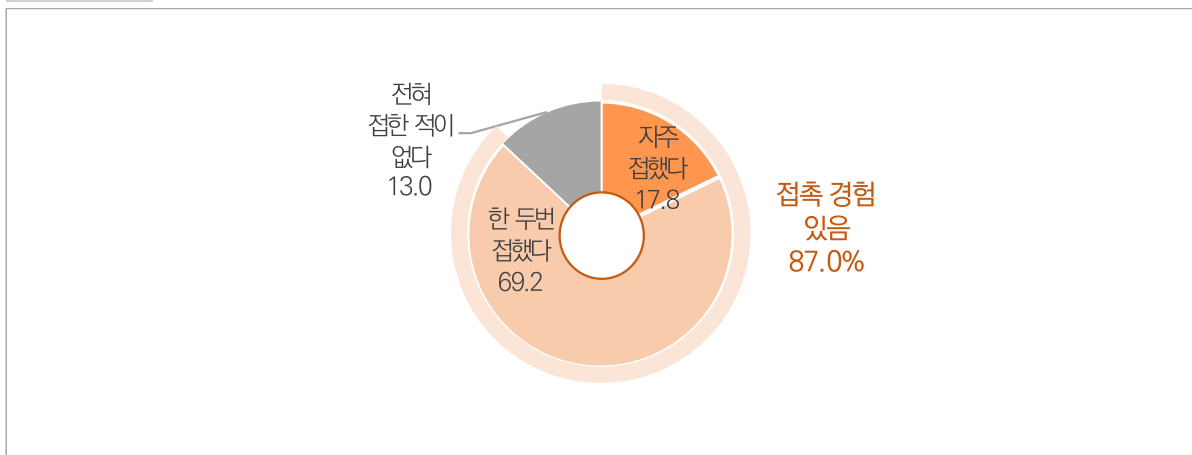
(Base=전체, 단위 : %)

2. 5·18민주화운동 관련 정보 접촉 경험

문. 귀하는 최근 1년간 5·18민주화운동과 관련한 정보를 얼마나 접하십니까?

- 최근 1년간 5·18민주화운동 관련 정보를 접한 경험이 있다는 응답은 87.0%(자주 접한 적이 없다 17.8%+한 두 번 접했다 69.2%)로 나타남. (전혀 접한 적이 없다 13.0%)

그림 3-21 5·18민주화운동 관련 정보 접촉 경험



(Base=5·18민주화운동을 인지한 학생, n=1,714, 단위 : %)

- 학교급별로 살펴보면, 중학교(88.5%)에서 5·18민주화운동 관련 정보 접촉 경험이 가장 높게 나타남.
- 여성(88.6%)이 남성(85.8%)에 비해 5·18민주화운동 관련 정보 접촉 경험이 높음.
- 5·18기념재단 인지도가 높을수록 5·18민주화운동 관련 정보 접촉 경험이 높게 나타남.
- 사회·정치 문제 관심도 및 소식 접촉 빈도가 높을수록 5·18민주화운동 관련 정보 접촉 경험이 높은 경향을 보임.
- 사회·정치에 대한 입장이 진보(89.5%)인 학생이 중도(86.3%), 보수(83.7%)인 학생에 비해 접촉 경험이 높음.

표 3-25 5·18민주화운동 관련 정보 접촉 경험

구 분		사례수 (명)	자주 접한 적이 없다 (①)	한 두 번 접했다 (②)	전혀 접한 적이 없다 (③)	접촉 경험 있음 (①+②)	접촉 경험 없음 (③)
전 체		1,714	17.8	69.2	13.0	87.0	13.0
학교급	중학교	792	20.5	68.0	11.5	88.5	11.5
	일반고등학교	778	16.1	69.7	14.2	85.8	14.2
	특성화고등학교	144	12.6	73.1	14.3	85.7	14.3
성별	남성	947	17.9	67.8	14.2	85.8	14.2
	여성	767	17.7	70.9	11.4	88.6	11.4
거주 지역	서울	282	12.8	71.7	15.5	84.5	15.5
	인천/경기	474	18.1	71.5	10.4	89.6	10.4
	대전/충청	199	21.8	63.7	14.5	85.5	14.5
	광주/전라	169	24.3	64.6	11.1	88.9	11.1
	대구/경북	194	20.9	65.9	13.2	86.8	13.2
	부산/울산/경남	227	17.2	66.9	15.9	84.1	15.9
	강원/제주	168	11.6	76.5	11.9	88.1	11.9
5·18 민주화운동 인지도	인지	1029	26.6	65.6	7.8	92.2	7.8
	보통	685	4.6	74.6	20.8	79.2	20.8
5·18 기념재단 인지도	인지	157	44.8	50.3	4.9	95.1	4.9
	보통	366	15.3	76.4	8.3	91.7	8.3
	미인지	1,191	15.1	69.5	15.5	84.5	15.5
사회·정치 문제 관심도	상	772	27.1	66.5	6.4	93.6	6.4
	중	638	10.4	72.6	16.9	83.1	16.9
	하	304	9.9	68.8	21.2	78.8	21.2
사회·정치 소식 접촉 빈도	상	844	26.7	64.9	8.4	91.6	8.4
	중	615	10.4	74.4	15.2	84.8	15.2
	하	255	6.5	70.9	22.6	77.4	22.6
사회· 정치에 대한 입장	진보	614	19.7	69.8	10.5	89.5	10.5
	중도	821	17.2	69.1	13.7	86.3	13.7
	보수	278	15.7	68.1	16.3	83.7	16.3

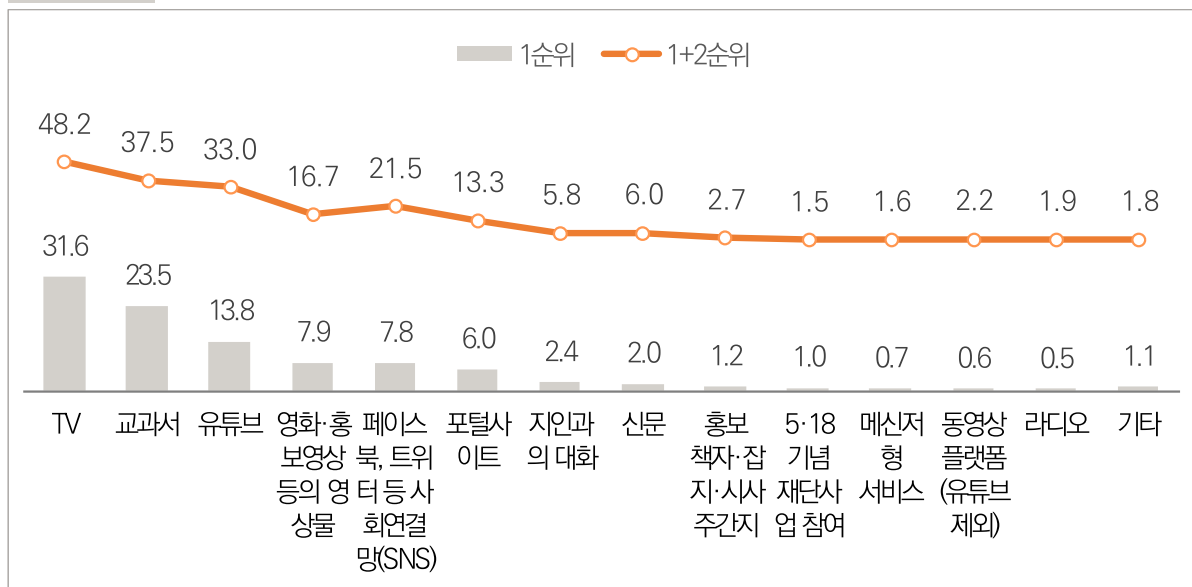
(Base=5·18민주화운동을 인지한 학생, 단위 : %)

1) 5·18민주화운동 관련 정보 접촉 경로

문. 주로 어떤 경로를 통해서 5·18민주화운동에 대한 정보를 접하십니까?

- 5·18민주화운동에 대한 정보를 주로 접한 매체는 1순위 응답 기준 'TV'가 31.6%로 가장 높고, 다음으로 '교과서(23.5%)', '유튜브(13.8%)' 등의 순으로 나타남.
- 1+2순위 응답 기준으로도 'TV' 응답이 48.2%로 가장 높음.

그림 3-22 5·18민주화운동 관련 정보 접촉 경로



(Base=최근 1년간 5·18민주화운동 관련 정보 접촉 경험이 있는 학생, n=1,714, 단위 : %)

- 학교급에 관계없이 'TV'를 통해 접했다는 응답이 가장 높음.
- 남성(36.6%)은 'TV', 여성(29.6%)은 '교과서'를 통해 접했다는 응답이 가장 높게 나타남.
- 거주 지역에 관계없이 'TV' 응답이 가장 높게 나타남.
- 5·18기념재단 인지도와 관계없이 'TV' 응답이 높게 나타남.
- 사회·정치문제 관심도가 상(32.2%), 중(35.0%)인 학생은 'TV', 하(30.2%)인 학생은 '교과서' 응답이 가장 높음.
- 사회·정치소식 접촉 빈도가 상(31.5%), 중(35.3%)인 학생은 'TV', 하(33.9%)인 학생은 '교과서' 응답이 가장 높게 나타남.
- 사회·정치에 대한 입장이 진보(31.4%), 중도(33.6%)인 학생은 'TV', 보수(29.4%)인 학생은 '교과서' 응답이 가장 높음.

표 3-26 5·18민주화운동 관련 정보 접촉 경로_1순위 ①

구 분		사례수 (명)	TV	교과서	유튜브	영화·홍보 영상 등의 영상물	페이스북, 트위터 등 사회연결 망(SNS)	포털 사이트	지인과의 대화
전 체		1,492	31.6	23.5	13.8	7.9	7.8	6.0	2.4
학교급	중학교	700	31.3	26.6	17.2	5.8	5.5	3.0	1.9
	일반고등학교	668	31.2	21.5	10.5	9.7	9.5	9.4	2.8
	특성화고등학교	123	35.3	16.4	12.2	9.4	12.1	4.7	3.1
성별	남성	812	36.6	18.3	16.2	6.3	6.3	6.3	2.6
	여성	679	25.5	29.6	10.9	9.7	9.6	5.7	2.2
거주 지역	서울	238	28.8	25.3	14.6	7.8	7.9	4.7	4.8
	인천/경기	425	32.9	25.9	11.0	8.1	5.0	5.8	2.7
	대전/충청	170	25.7	19.3	13.7	12.4	11.7	8.2	1.1
	광주/전라	150	38.0	20.1	13.1	6.6	8.8	4.8	0.7
	대구/경북	169	31.9	22.0	19.5	5.4	10.1	4.9	2.2
	부산/울산/경남	191	33.6	22.0	12.2	6.8	10.6	5.1	2.9
	강원/제주	148	29.3	25.5	16.8	7.4	4.3	9.9	0.4
5·18 민주화운동 인지도	인지	949	30.2	23.0	13.5	9.2	7.1	6.5	2.2
	보통	543	34.0	24.3	14.2	5.6	9.1	5.2	2.7
5·18 기념재단 인지도	인지	149	27.1	20.7	14.7	7.2	11.4	6.3	2.9
	보통	336	35.8	15.3	15.5	8.1	5.9	5.5	2.7
	미인지	1,007	30.8	26.6	13.1	7.9	8.0	6.1	2.2
사회·정치 문제 관심도	상	723	32.2	19.7	15.8	7.7	6.1	7.6	2.5
	중	530	35.0	25.7	11.3	6.5	9.3	4.6	1.9
	하	239	22.0	30.2	13.3	11.4	9.8	4.4	3.3
사회·정치 소식 접촉 빈도	상	773	31.5	19.9	15.4	7.8	7.5	7.9	2.1
	중	522	35.3	24.8	11.7	6.9	8.5	3.4	2.4
	하	197	21.8	33.9	12.8	10.4	7.5	5.5	3.7
사회· 정치에 대한 입장	진보	550	31.4	21.6	16.6	8.6	7.3	4.4	3.3
	중도	709	33.6	23.0	12.2	7.9	8.3	6.3	1.8
	보수	233	25.7	29.4	12.2	6.0	8.0	9.1	2.0

(Base=최근 1년간 5·18민주화운동 관련 정보 접촉 경험이 있는 학생, 단위 : %)

표 3-27 5·18민주화운동 관련 정보 접촉 경로_1순위 ②

구 분		사례수 (명)	신문	홍보책자· 잡지·시사 주간지	5·18 기념재단 사업 참여	메신저형 서비스	동영상 플랫폼 (유튜브 제외)	라디오	기타
전 체		1,492	2.0	1.2	1.0	0.7	0.6	0.5	1.1
학교급	중학교	700	2.1	1.1	1.7	1.3	0.7	0.3	1.5
	일반고등학교	668	1.8	1.4	0.3	0.0	0.5	0.7	0.6
	특성화고등학교	123	2.4	0.1	0.6	0.6	0.7	0.4	1.7
성별	남성	812	1.5	0.9	1.1	1.2	0.6	0.8	1.2
	여성	679	2.6	1.4	0.9	0.0	0.5	0.1	1.0
거주 지역	서울	238	2.3	0.0	0.6	0.0	0.4	0.8	1.9
	인천/경기	425	3.0	2.1	0.7	0.7	0.7	0.5	0.7
	대전/충청	170	2.3	0.6	1.3	0.0	1.1	0.9	1.7
	광주/전라	150	2.2	0.6	1.8	0.6	0.9	0.9	0.9
	대구/경북	169	1.1	1.3	0.6	0.0	0.1	0.0	0.8
	부산/울산/경남	191	0.3	0.4	1.7	1.5	0.7	0.2	1.9
	강원/제주	148	1.1	2.4	0.9	2.0	0.0	0.0	0.0
5·18 민주화운동 인지도	인지	949	2.1	1.2	1.4	1.0	0.4	0.6	1.4
	보통	543	1.7	1.0	0.3	0.1	0.9	0.4	0.6
5·18 기념재단 인지도	인지	149	1.6	2.0	5.0	0.0	0.0	0.0	0.9
	보통	336	3.4	3.1	1.6	0.9	0.6	1.3	0.3
	미인지	1,007	1.6	0.4	0.2	0.7	0.7	0.3	1.4
사회·정치 문제 관심도	상	723	2.9	1.6	1.2	0.3	0.6	0.1	1.8
	중	530	1.3	0.5	1.0	0.1	0.9	1.3	0.7
	하	239	0.8	1.3	0.4	3.0	0.0	0.0	0.2
사회·정치 소식 접촉 빈도	상	773	2.7	1.6	1.3	0.3	0.1	0.1	1.6
	중	522	1.6	0.3	0.9	0.9	1.2	1.3	0.7
	하	197	0.2	1.5	0.0	1.5	0.8	0.0	0.2
사회· 정치에 대한 입장	진보	550	2.3	1.3	1.5	0.6	0.5	0.2	0.6
	중도	709	1.8	1.2	0.5	0.8	0.7	0.8	1.1
	보수	233	1.7	0.6	1.4	0.5	0.5	0.2	2.6

(Base=최근 1년간 5·18민주화운동 관련 정보 접촉 경험이 있는 학생, 단위 : %)

표 3-28 5·18민주화운동 관련 정보 접촉 경로_1+2순위 ①

구분		사례수 (명)	TV	교과서	유튜브	페이스북, 트위터 등 사회연결 망(SNS)	영화·홍보 영상 등의 영상물	포털 사이트	신문
전체		1,492	48.2	37.5	33.0	21.5	16.7	13.3	6.0
학교급	중학교	700	49.4	42.3	36.0	17.8	14.1	8.2	6.9
	일반고등학교	668	47.6	34.6	29.9	24.3	19.7	18.6	4.8
	특성화고등학교	123	44.6	25.8	32.5	27.4	15.9	13.2	7.8
성별	남성	812	52.5	31.5	37.4	18.3	13.0	13.8	7.0
	여성	679	43.1	44.7	27.8	25.3	21.2	12.8	4.9
거주 지역	서울	238	48.5	34.7	35.8	20.7	18.4	10.8	8.4
	인천/경기	425	50.9	43.2	27.7	17.3	18.5	12.5	6.0
	대전/충청	170	42.2	33.0	37.0	24.7	17.8	13.8	6.0
	광주/전라	150	49.9	35.8	30.6	21.5	17.1	9.7	6.0
	대구/경북	169	47.7	36.3	36.9	30.1	11.3	12.6	5.4
	부산/울산/경남	191	45.0	29.3	33.7	25.8	17.2	15.6	5.3
	강원/제주	148	49.9	44.5	36.1	15.9	13.2	20.6	3.9
5·18 민주화운동 인지도	인지	949	46.7	37.2	32.3	21.2	19.3	14.8	6.4
	미인지	543	51.0	38.0	34.1	22.0	12.2	10.8	5.5
5·18 기념재단 인지도	인지	149	48.4	37.2	28.1	22.1	11.9	14.2	9.1
	보통	336	52.2	28.8	33.7	22.5	15.7	11.9	6.6
	미인지	1,007	46.9	40.4	33.5	21.1	17.8	13.6	5.4
사회·정치 문제 관심도	상	723	49.5	34.9	34.1	17.3	16.8	17.1	7.6
	중	530	50.1	38.3	31.0	25.9	15.2	9.6	5.2
	하	239	40.0	43.4	34.0	24.4	20.0	10.0	3.0
사회·정치 소식 접촉 빈도	상	773	49.4	35.7	32.1	19.0	15.8	17.4	6.7
	중	522	51.3	36.7	33.7	24.3	16.1	8.5	6.2
	하	197	35.6	46.5	34.8	24.1	22.1	10.1	3.0
사회· 정치에 대한 입장	진보	550	49.9	35.3	33.6	21.8	17.7	12.4	6.4
	중도	709	48.8	38.4	32.0	19.9	16.8	13.1	6.2
	보수	233	42.6	39.9	34.7	25.6	14.2	15.9	4.7

(Base=최근 1년간 5·18민주화운동 관련 정보 접촉 경험이 있는 학생, 단위 : %)

표 3-29 5·18민주화운동 관련 정보 접촉 경로_1+2순위 ②

구 분		사례수 (명)	지인과의 대화	홍보책자· 집지·시사 주간지	동영상 플랫폼 (유튜브 제외)	라디오	메신저형 서비스	5·18 기념재단 사업 참여	기타
전 체		1,492	5.8	2.7	2.2	1.9	1.6	1.5	1.8
학교급	중학교	700	5.8	2.8	2.0	1.1	2.7	2.7	2.5
	일반고등학교	668	5.8	2.7	2.1	2.3	0.3	0.4	1.0
	특성화고등학교	123	5.9	2.2	3.8	3.8	2.5	0.9	2.1
성별	남성	812	6.0	2.6	2.9	2.1	2.3	1.6	1.7
	여성	679	5.5	2.8	1.4	1.5	0.8	1.4	1.9
거주 지역	서울	238	6.7	1.4	1.8	1.2	1.6	0.6	3.4
	인천/경기	425	7.2	3.8	0.9	2.4	0.7	0.7	0.9
	대전/충청	170	5.3	2.0	2.5	1.7	1.6	2.1	2.1
	광주/전라	150	2.7	2.6	4.7	3.0	1.9	3.8	1.9
	대구/경북	169	5.6	2.9	3.2	1.4	0.5	1.3	1.4
	부산/울산/경남	191	6.4	2.4	4.0	2.5	2.2	2.5	3.1
	강원/제주	148	3.8	2.4	0.0	0.0	4.5	1.3	0.0
5·18 민주화운동 인지도	인지	949	5.3	2.6	1.8	1.3	1.5	2.1	2.3
	미인지	543	6.6	2.8	2.9	2.8	1.9	0.4	0.9
5·18 기념재단 인지도	인지	149	5.0	2.9	3.6	0.4	1.6	6.3	2.0
	보통	336	5.9	5.3	2.9	4.4	2.2	2.1	0.3
	미인지	1,007	5.9	1.8	1.7	1.2	1.4	0.6	2.2
사회·정치 문제 관심도	상	723	5.0	3.5	2.2	1.3	1.0	1.7	2.9
	중	530	6.6	1.4	2.3	3.2	1.6	1.2	0.8
	하	239	6.7	3.1	1.9	0.8	3.6	1.6	0.6
사회·정치 소식 접촉 빈도	상	773	5.8	3.2	1.7	1.0	1.1	1.9	2.8
	중	522	5.0	1.9	2.9	3.7	2.4	1.2	0.9
	하	197	7.9	2.7	2.0	0.6	1.5	0.8	0.2
사회· 정치에 대한 입장	진보	550	6.1	2.6	1.6	2.5	1.3	2.0	1.0
	중도	709	6.2	3.3	2.5	1.6	2.1	1.0	1.6
	보수	233	4.1	1.0	2.7	1.1	1.1	1.8	4.1

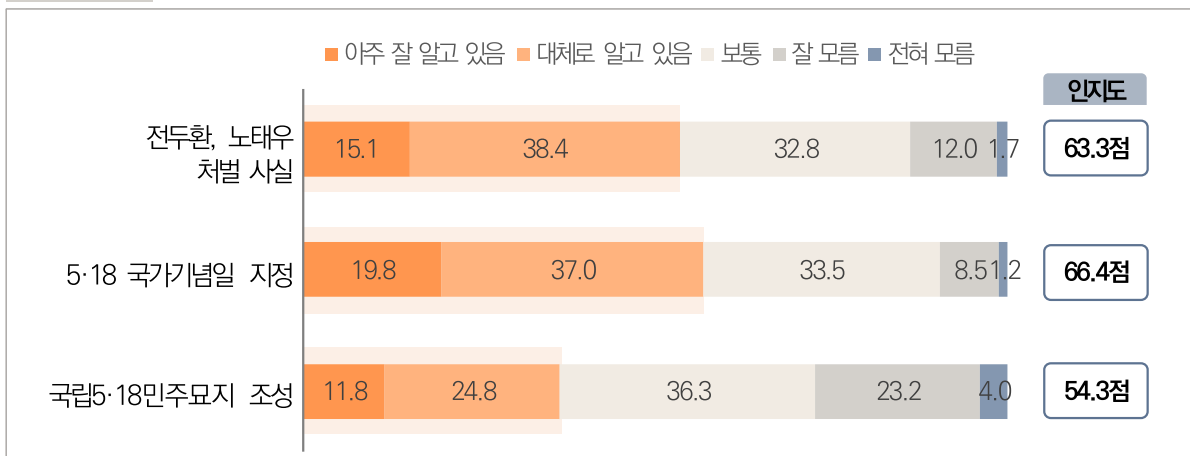
(Base=최근 1년간 5·18민주화운동 관련 정보 접촉 경험이 있는 학생, 단위 : %)

5·18민주화운동 인식 수준

1. 5·18 인지도

- 5·18 인지도를 살펴보면, '5·18 국가기념일 지정'이 66.4점으로 가장 높고, 다음으로 '전두환, 노태우 처벌 사실(63.3점)', '국립5·18민주묘지 조성(54.3점)' 순임.

그림 3-23 5·18 인지도



(Base=5·18민주화운동을 인지한 학생, n=1,714, 단위 : %)

- 응답자 특성에 관계없이 '5·18민주화운동 국가기념일 지정' 인지도가 가장 높게 나타남.
- 거주 지역별로 살펴보면, '전두환, 노태우 처벌 사실' 인지도가 가장 높은 지역은 대전/충청(64.5점), 가장 낮은 지역은 강원/제주(60.8점)로 나타났고, '5·18민주화운동 국가기념일 지정' 인지도가 가장 높은 지역은 광주/전라(72.1점), 가장 낮은 지역은 대구/경북(63.9점), '5·18민주묘지 조성' 인지도가 가장 높은 지역은 광주/전라(65.1점), 가장 낮은 지역은 대구/경북(50.4점)으로 나타남.
- 사회·정치 문제 관심도 및 소식 접촉 빈도가 높을수록 5·18 인지도가 높은 경향을 보임.

표 3-30 5·18 인지도

구 분		사례수 (명)	5·18 인지도	전두환, 노태우 처벌 사실	5·18민주화운동 국가기념일 지정	5·18민주묘지 조성
전 체		1,714	61.4	63.3	66.4	54.3
학교급	중학교	792	61.3	62.9	67.2	53.9
	일반고등학교	778	61.7	64.4	66.3	54.5
	특성화고등학교	144	59.4	60.1	63.0	55.1
성별	남성	947	62.4	64.6	66.5	56.0
	여성	767	60.1	61.8	66.4	52.2
거주 지역	서울	282	59.2	61.5	65.1	50.8
	인천/경기	474	61.4	64.2	66.4	53.7
	대전/충청	199	62.4	64.5	67.3	55.5
	광주/전라	169	67.2	64.3	72.1	65.1
	대구/경북	194	59.0	62.8	63.9	50.4
	부산/울산/경남	227	62.3	64.2	65.8	56.7
	강원/제주	168	59.1	60.8	65.7	50.8
5·18 민주화운동 인지도	인지	1,029	68.0	69.8	73.3	60.9
	미인지	685	51.3	53.6	56.1	44.3
5·18 기념재단 인지도	인지	157	74.7	74.1	78.7	71.4
	보통	366	64.2	64.5	66.9	61.2
	미인지	1,191	58.7	61.5	64.7	49.9
사회·정치 문제 관심도	상	772	68.2	71.0	73.2	60.4
	중	638	57.6	58.7	62.7	51.5
	하	304	51.7	53.6	57.1	44.5
사회·정치 소식 접촉 빈도	상	844	67.1	69.9	72.3	58.9
	중	615	57.4	59.1	61.8	51.2
	하	255	52.0	51.7	58.0	46.4
사회· 정치에 대한 입장	진보	614	62.9	65.1	68.7	55.1
	중도	821	60.4	62.5	64.9	53.8
	보수	278	60.7	61.8	66.1	54.1

(Base=5·18민주화운동을 인지한 학생, 단위 : %)

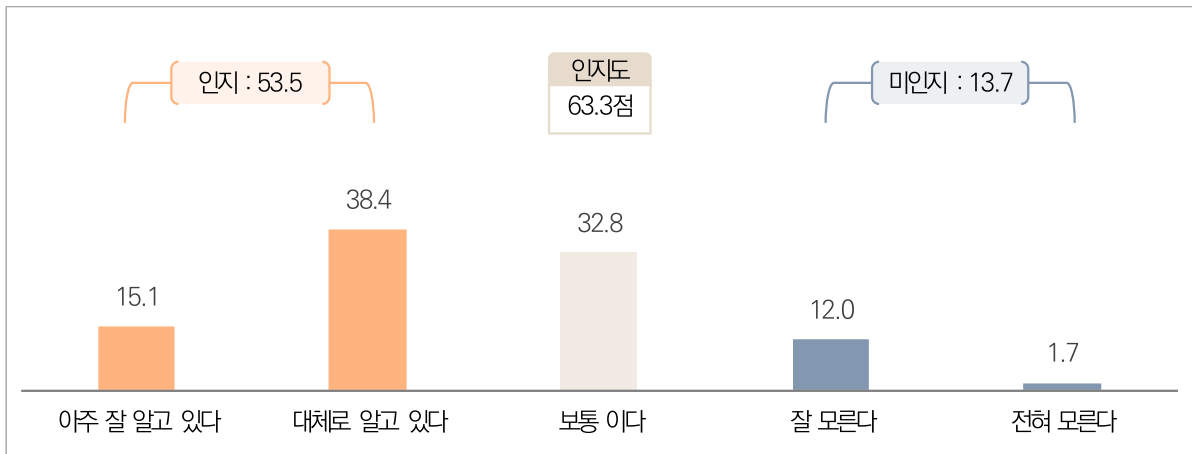
1) 전두환, 노태우 처벌 사실

문. 5·18특별법에 의해 전두환, 노태우 두 전직 대통령이 처벌 받은 사실을 알고 있습니까?

※. 귀하의 생각에 따라 1점부터 5점까지 응답해주시기 바랍니다.

- 100점 만점 환산 점수는 63.3점임.
- ‘전두환, 노태우 처벌 사실’에 대해 알고 있다는 응답은 53.5%(아주 잘 알고 있다 15.1%+대체로 알고 있다 38.4%)로 나타남. (보통이다 32.8%, 미인지 13.7% : 잘 모른다 12.0%+전혀 모른다 1.7%)

그림 3-24 전두환, 노태우 처벌 사실



(Base=5·18민주화운동을 인지한 학생, n=1,714, 단위 : %)

- 학교급별로 살펴보면, 중학교(51.1%)에서 ‘전두환, 노태우 처벌 사실’ 인지 비율이 높게 나타남.
- 성별로는 남성(55.3%)이 여성(51.4%)에 비해 인지 비율이 높게 나타남.
- 거주 지역별로는 대구/경북(56.7%)에서 인지 비율이 가장 높고, 강원/제주(49.1%)에서 가장 낮게 나타남.
- 5·18민주화 운동 및 5·18기념재단 인지도가 높을수록 ‘전두환, 노태우 처벌 사실’ 인지 비율이 높은 경향을 보임.
- 사회·정치 문제 관심도 및 소식 접촉 빈도가 높을수록 ‘전두환, 노태우 처벌 사실’ 인지 비율이 높게 나타남.
- 사회·정치에 대한 입장이 진보(57.6%)인 학생이 중도(51.4%), 보수(50.7%)인 학생에 비해 인지 비율이 높게 나타남.

표 3-31 전두환, 노태우 처벌 사실

구 분		사례수 (명)	아주 잘 알고 있다 (①)	대체로 알고 있다 (②)	보통이다 (③)	잘 모른다 (④)	전혀 모른다 (⑤)	인지 (①+②)	미인지 (④+⑤)	인지도 평균 (점)
전 체		1,714	15.1	38.4	32.8	12.0	1.7	53.5	13.7	63.3
학교급	중학교	792	14.7	36.4	36.1	11.5	1.3	51.1	12.8	62.9
	일반고등학교	778	16.0	41.0	28.9	12.4	1.7	57.1	14.1	64.3
	특성화고등학교	144	12.7	34.9	35.9	13.3	3.3	47.6	16.6	60.1
성별	남성	947	17.4	37.9	32.3	10.4	2.0	55.3	12.4	64.5
	여성	767	12.3	39.0	33.4	14.1	1.2	51.4	15.3	61.8
거주 지역	서울	282	14.7	38.5	27.8	16.1	2.9	53.2	19.0	61.5
	인천/경기	474	15.9	37.3	35.0	11.3	0.4	53.2	11.8	64.2
	대전/충청	199	17.5	36.7	33.8	10.1	1.9	54.3	12.0	64.5
	광주/전라	169	17.0	38.0	32.1	10.8	2.0	55.0	12.8	64.3
	대구/경북	194	9.8	46.8	29.8	11.7	1.8	56.7	13.5	62.8
	부산/울산/경남	227	18.2	35.2	34.4	10.1	2.2	53.3	12.3	64.2
	강원/제주	168	10.9	38.2	35.7	13.8	1.5	49.1	15.3	60.8
5·18 민주화운동 인지도	인지	1,029	21.2	46.2	24.4	7.1	1.2	67.4	8.2	69.8
	보통	685	6.0	26.7	45.4	19.5	2.4	32.7	21.9	53.6
5·18 기념재단 인지도	인지	157	35.2	35.6	20.6	7.7	1.0	70.8	8.6	74.1
	보통	366	13.7	38.2	41.2	6.5	0.5	51.9	7.0	64.5
	미인지	1,191	12.9	38.8	31.8	14.3	2.1	51.7	16.4	61.5
사회·정치 문제 관심도	상	772	24.4	45.4	20.6	9.1	0.6	69.8	9.6	71.0
	중	638	8.1	33.3	45.2	12.0	1.4	41.4	13.4	58.7
	하	304	6.4	31.2	37.8	19.7	5.0	37.6	24.7	53.6
사회·정치 소식 접촉 빈도	상	844	22.3	45.4	22.8	8.7	0.8	67.7	9.5	69.9
	중	615	9.3	32.1	45.0	12.6	1.0	41.4	13.5	59.1
	하	255	5.3	30.3	36.3	22.0	6.0	35.6	28.1	51.7
사회· 정치에 대한 입장	진보	614	17.9	39.7	28.8	11.9	1.7	57.6	13.6	65.1
	중도	821	13.6	37.8	35.1	12.3	1.3	51.4	13.6	62.5
	보수	278	13.4	37.3	35.0	11.7	2.6	50.7	14.3	61.8

(Base=5·18민주화운동을 인지한 학생, 단위 : %)

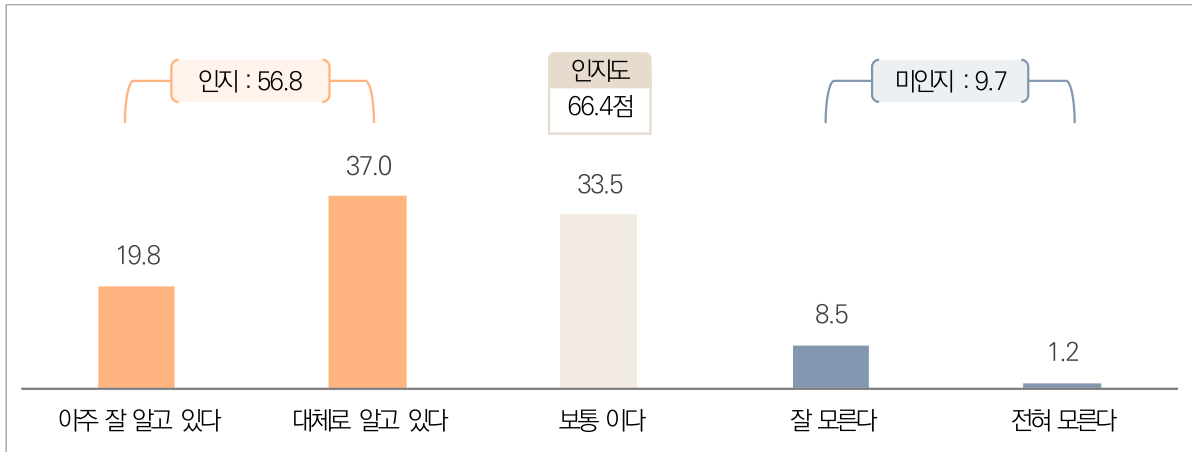
2) 5·18 국가기념일 지정

문. 매년 5월 18일을 5·18민주화운동 국가기념일로 지정 기념하고 있다는 사실을 알고 있습니까?

※. 귀하의 생각에 따라 1점부터 5점까지 응답해주시기 바랍니다.

- 100점 만점 환산 점수는 66.4점임.
- '5·18 국가기념일 지정'에 대해 알고 있다는 응답은 56.8%(아주 잘 알고 있다 19.8%+대체로 알고 있다 37.0%)로 나타남. (보통이다 33.5%, 미인지 9.7% : 잘 모른다 8.5%+전혀 모른다 1.2%)

그림 3-25 5·18 국가기념일 지정



(Base=5·18민주화운동을 인지한 학생, n=1,714, 단위 : %)

- 학교급별로 일반고등학교(58.4%)에서 '5·18 국가기념일 지정' 인지 비율이 가장 높게 나타남.
- 성별로는 여성(58.3%)이 남성(55.7%)에 비해 '5·18 국가기념일 지정' 인지 비율이 가장 높음.
- 거주 지역별로는 광주/전라(66.1%)에서 '5·18 국가기념일 지정' 인지 비율이 가장 높고, 대구/경북(51.3%)에서 가장 낮게 나타남.
- 사회·정치 문제 관심도 및 소식 접촉 빈도가 높을수록 '5·18 국가기념일 지정' 인지 비율도 높게 나타남.
- 사회·정치에 대한 입장이 진보(61.2%)인 학생이 중도(53.3%), 보수(57.5%)인 학생에 비해 '5·18 국가 기념일 지정' 인지 비율이 높음.

표 3-32 5·18 국가기념일 지정

구 분		사례수 (명)	아주 잘 알고 있다 (①)	대체로 알고 있다 (②)	보통이다 (③)	잘 모른다 (④)	전혀 모른다 (⑤)	인지 (①+②)	미인지 (④+⑤)	인지도 평균 (점)
전 체		1,714	19.8	37.0	33.5	8.5	1.2	56.8	9.7	66.4
학교급	중학교	792	21.6	35.1	34.6	7.5	1.1	56.8	8.6	67.2
	일반고등학교	778	18.7	39.7	31.1	9.2	1.3	58.4	10.5	66.3
	특성화고등학교	144	15.8	32.9	40.1	9.6	1.6	48.7	11.2	62.9
성별	남성	947	21.0	34.6	35.0	8.0	1.4	55.7	9.4	66.5
	여성	767	18.3	40.0	31.6	9.1	1.0	58.3	10.1	66.4
거주 지역	서울	282	16.8	39.8	32.4	9.1	1.9	56.5	11.0	65.1
	인천/경기	474	18.6	39.7	31.5	9.5	0.8	58.2	10.3	66.4
	대전/충청	199	23.8	32.2	35.2	7.0	1.8	56.0	8.7	67.3
	광주/전라	169	31.0	35.2	26.3	6.3	1.3	66.1	7.5	72.1
	대구/경북	194	13.5	37.8	39.8	8.3	0.5	51.3	8.9	63.9
	부산/울산/경남	227	21.5	31.5	37.4	8.0	1.6	53.0	9.6	65.8
	강원/제주	168	17.5	39.0	33.2	9.5	0.8	56.5	10.3	65.7
5·18 민주화운동 인지도	인지	1,029	29.2	41.5	23.9	4.3	1.1	70.6	5.4	73.3
	보통	685	5.8	30.3	47.8	14.7	1.4	36.1	16.1	56.1
5·18 기념재단 인지도	인지	157	44.3	31.0	21.2	2.3	1.3	75.3	3.5	78.7
	보통	366	19.2	34.6	41.1	5.0	0.2	53.7	5.2	66.9
	미인지	1,191	16.8	38.6	32.8	10.4	1.5	55.3	11.9	64.7
사회·정치 문제 관심도	상	772	29.7	39.9	24.6	5.2	0.6	69.6	5.8	73.2
	중	638	13.1	35.4	41.5	9.1	0.9	48.5	10.1	62.7
	하	304	8.9	33.0	39.2	15.5	3.4	41.9	18.9	57.1
사회·정치 소식 접촉 빈도	상	844	28.7	39.2	25.5	5.9	0.7	67.9	6.6	72.3
	중	615	11.1	36.7	41.3	10.1	0.8	47.8	10.9	61.8
	하	255	11.4	30.5	41.0	13.1	4.0	41.9	17.1	58.0
사회· 정치에 대한 입장	진보	614	21.9	39.3	31.5	6.4	1.0	61.2	7.4	68.7
	중도	821	18.3	35.0	35.7	9.7	1.2	53.3	10.9	64.9
	보수	278	19.6	37.9	31.2	9.6	1.6	57.5	11.2	66.1

(Base=5·18민주화운동을 인정한 학생, 단위 : %)

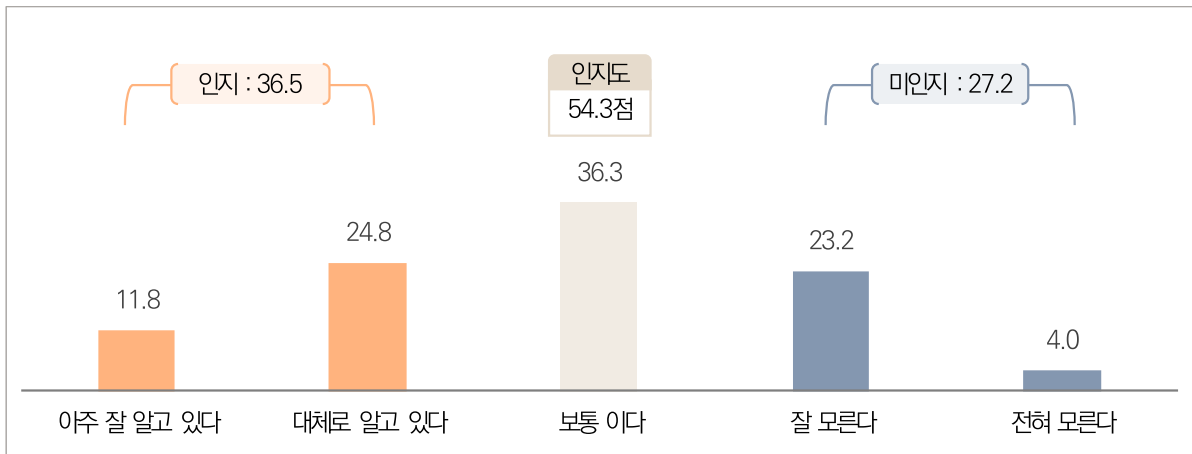
3) 국립5·18민주묘지 조성

문. 국립5·18민주묘지에 대해 알고 있습니까?

※. 귀하의 생각에 따라 1점부터 5점까지 응답해주시기 바랍니다.

- 100점 만점 환산 점수는 54.3점임.
- ‘국립5·18민주묘지 조성’에 대해 알고 있다는 응답은 36.5%(아주 잘 알고 있다 11.8%+대체로 알고 있다 24.8%)로 나타남. (보통이다 36.3%, 미인지 27.2% : 잘 모른다 23.2%+전혀 모른다 4.0%)

그림 3-26 국립5·18민주묘지 조성



(Base=5·18민주화운동을 인지한 학생, n=1,714, 단위 : %)

- 학교급별로 일반고등학교(37.6%)에서 ‘국립5·18민주묘지 조성’ 인지 비율이 가장 높게 나타남.
- 성별로는 남성(40.1%)이 여성(32.1%)에 비해 ‘국립5·18민주묘지 조성’ 인지 비율이 가장 높음.
- 거주 지역별로는 광주/전라(56.8%)에서 ‘국립5·18민주묘지 조성’ 인지 비율이 가장 높고, 대구/경북(25.7%)에서 가장 낮게 나타남.
- 5·18민주화운동 및 5·18기념재단 인지도가 높을수록 ‘국립5·18민주묘지 조성’ 인지 비율이 높은 경향을 보임.
- 사회·정치 문제 관심도 및 소식 접촉 빈도가 높을수록 ‘국립5·18민주묘지 조성’ 인지 비율도 높게 나타남.

표 3-33 국립5·18민주묘지 조성

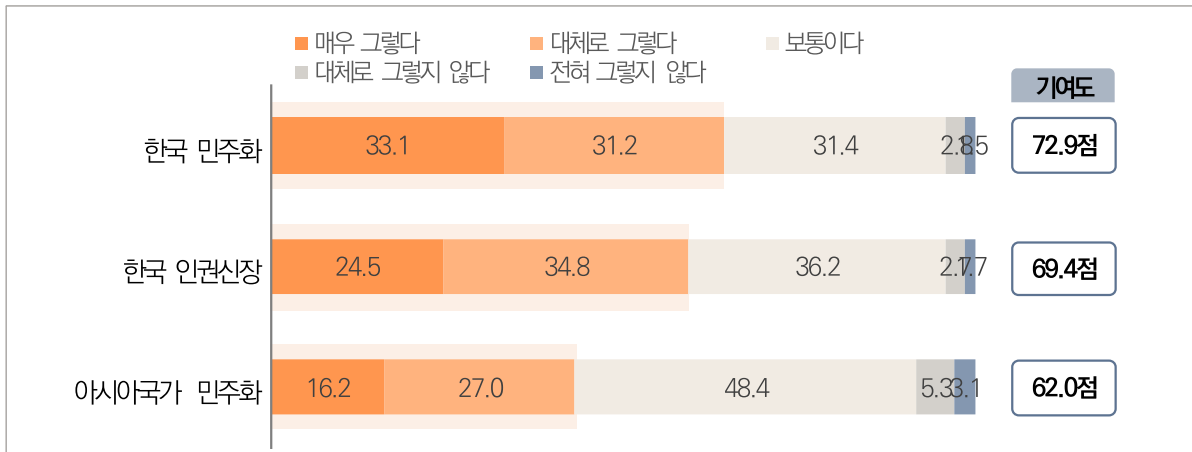
구 분		사례수 (명)	아주 잘 알고 있다 (①)	대체로 알고 있다 (②)	보통이다 (③)	잘 모른다 (④)	전혀 모른다 (⑤)	인지 (①+②)	미인지 (④+⑤)	인지도 평균 (점)
전 체		1,714	11.8	24.8	36.3	23.2	4.0	36.5	27.2	54.3
학교급	중학교	792	12.4	23.2	35.7	24.8	3.8	35.6	28.6	53.9
	일반고등학교	778	11.3	26.3	35.5	23.0	3.9	37.6	26.9	54.5
	특성화고등학교	144	10.6	24.9	43.9	15.6	5.0	35.5	20.6	55.1
성별	남성	947	12.4	27.7	35.7	20.0	4.2	40.1	24.2	56.0
	여성	767	11.0	21.1	37.1	27.2	3.6	32.1	30.8	52.2
거주 지역	서울	282	10.2	21.7	35.0	27.3	5.8	32.0	33.1	50.8
	인천/경기	474	9.5	28.1	33.0	26.4	3.0	37.6	29.4	53.7
	대전/충청	199	12.5	24.9	39.3	18.5	4.8	37.4	23.3	55.5
	광주/전라	169	23.4	33.4	27.2	12.1	3.8	56.8	15.9	65.1
	대구/경북	194	8.7	17.0	43.6	28.8	1.9	25.7	30.7	50.4
	부산/울산/경남	227	11.9	27.3	40.0	17.3	3.5	39.2	20.8	56.7
	강원/제주	168	11.4	17.2	40.3	25.4	5.7	28.6	31.1	50.8
5·18 민주화운동 인지도	인지	1,029	18.6	32.0	27.2	18.9	3.3	50.6	22.2	60.9
	보통	685	1.5	13.9	50.0	29.6	5.0	15.4	34.6	44.3
5·18 기념재단 인지도	인지	157	33.2	32.9	22.0	10.0	1.9	66.1	11.9	71.4
	보통	366	13.0	32.5	42.6	10.4	1.6	45.5	12.0	61.2
	미인지	1,191	8.6	21.3	36.3	28.9	5.0	29.9	33.8	49.9
사회·정치 문제 관심도	상	772	19.1	29.9	27.9	19.8	3.3	49.0	23.1	60.4
	중	638	5.8	21.6	47.3	23.5	1.8	27.4	25.3	51.5
	하	304	5.6	18.2	34.8	31.1	10.2	23.9	41.4	44.5
사회·정치 소식 접촉 빈도	상	844	17.6	28.9	29.1	20.4	4.0	46.5	24.4	58.9
	중	615	5.8	20.8	48.0	23.1	2.2	26.7	25.3	51.2
	하	255	6.7	20.5	32.2	32.5	8.1	27.3	40.5	46.3
사회· 정치에 대한 입장	진보	614	12.7	25.1	35.5	23.2	3.5	37.8	26.7	55.1
	중도	821	9.9	25.7	37.6	23.0	3.7	35.6	26.7	53.8
	보수	278	15.1	21.2	34.3	23.6	5.8	36.3	29.4	54.1

(Base=5·18민주화운동을 인지한 학생, 단위 : %)

2. 5·18 기여도

- 5·18 기여도를 살펴보면, '한국 민주화 기여도'가 72.9점으로 가장 높고, 다음으로 '한국 인권신장 기여도 (69.4점)', '아시아국가 민주화 기여도(62.0점)' 순임.

그림 3-27 5·18 기여도



(Base=5·18민주화운동을 인지한 학생, n=1,714, 단위 : %)

- 응답자 특성에 관계없이 '한국 민주화' 기여도가 가장 높게 나타남.

표 3-34 5·18 기여도

구 분		사례수 (명)	5·18 기여도	한국 민주화	한국 인권신장	아시아 국가 민주화
전 체		1,714	68.1	72.9	69.4	62.0
학교급	중학교	792	66.0	70.9	67.0	60.1
	일반고등학교	778	70.7	75.5	72.6	64.2
	특성화고등학교	144	65.5	69.8	65.9	60.9
성별	남성	947	67.5	72.2	69.2	61.0
	여성	767	68.9	73.8	69.7	63.2
거주 지역	서울	282	67.4	73.1	68.9	60.2
	인천/경기	474	68.4	73.8	70.4	60.9
	대전/충청	199	68.8	74.6	68.9	62.9
	광주/전라	169	70.1	73.4	71.1	65.9
	대구/경북	194	64.9	69.2	64.9	60.6
	부산/울산/경남	227	69.3	72.9	70.9	64.0
	강원/제주	168	67.9	71.6	69.9	62.2
5·18 민주화운동 인지도	인지	1,029	73.4	79.3	75.2	65.8
	미인지	685	60.1	63.3	60.8	56.3
5·18 기념재단 인지도	인지	157	71.8	76.5	72.8	66.2
	보통	366	66.7	70.4	67.2	62.3
	미인지	1,191	68.1	73.2	69.7	61.4
사회·정치 문제 관심도	상	772	74.0	79.9	76.3	66.0
	중	638	64.0	68.0	64.4	59.7
	하	304	61.6	65.4	62.6	56.7
사회·정치 소식 접촉 빈도	상	844	72.7	78.7	74.6	64.6
	중	615	64.4	67.6	65.0	60.4
	하	255	62.2	66.3	63.1	57.1
사회· 정치에 대한 입장	진보	614	70.2	75.1	72.2	63.2
	중도	821	67.8	72.7	68.7	62.1
	보수	278	64.4	68.6	65.5	59.0

(Base=5·18민주화운동을 인지한 학생, 단위 : %)

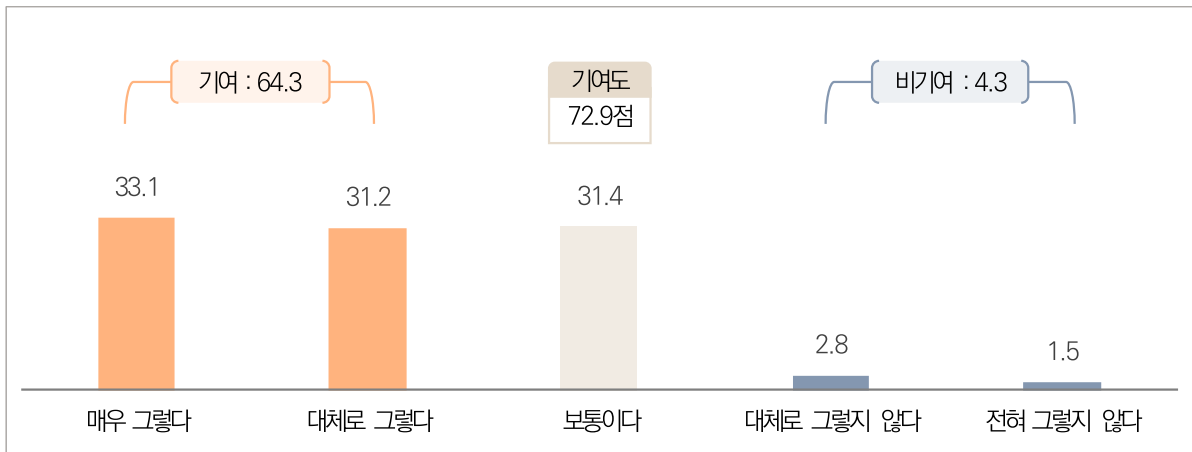
1) 한국 민주화

문. 5·18민주화운동이 한국의 민주화에 기여했다.

※. 귀하의 생각에 따라 1점부터 5점까지 응답해주시기 바랍니다.

- 100점 만점 환산 점수는 72.9점임.
- '5·18민주화운동이 한국의 민주화에 기여했다'에 동의하는 응답은 64.3%(매우 그렇다 33.1%+대체로 알고 있다 31.2%)로 나타남. (보통이다 31.4%, 비기여 4.3% : 대체로 그렇지 않다 2.8%+전혀 그렇지 않다 1.5%)

그림 3-28 한국 민주화



(Base=5·18민주화운동을 인지한 학생, n=1,714, 단위 : %)

- 학교급별로 일반고등학교(71.3%)에서 '한국의 민주화' 기여 응답 비율이 가장 높게 나타남.
- 거주 지역별로는 대전/충청(68.7%)에서 '한국의 민주화' 기여 응답 비율이 가장 높고, 대구/경북(57.4%)에서 가장 낮게 나타남.
- 사회·정치 문제 관심도가 높을수록 '한국의 민주화' 기여 응답 비율도 높게 나타남.
- 사회·정치에 대한 입장이 진보(67.6%)인 학생이 중도(64.0%), 보수(57.5%)인 학생에 비해 기여한다는 응답도 높게 나타남.

표 3-35 한국 민주화

구 분		사례수 (명)	매우 그렇다 (①)	대체로 그렇다 (②)	보통이다 (③)	대체로 그렇지 않다 (④)	전혀 그렇지 않다 (⑤)	기여 (①+②)	비기여 (④+⑤)	기여도 평균 (점)
전 체		1,714	33.1	31.2	31.4	2.8	1.5	64.3	4.3	72.9
학교급	중학교	792	31.6	26.6	37.4	2.7	1.7	58.2	4.4	70.9
	일반고등학교	778	35.9	35.4	24.4	3.0	1.2	71.3	4.2	75.5
	특성화고등학교	144	26.2	33.3	36.3	1.9	2.3	59.5	4.2	69.8
성별	남성	947	31.8	31.5	31.9	3.0	1.8	63.3	4.8	72.1
	여성	767	34.7	30.7	30.9	2.5	1.2	65.4	3.7	73.8
거주 지역	서울	282	32.8	33.5	28.7	3.2	1.8	66.3	5.0	73.1
	인천/경기	474	36.7	28.1	30.0	4.0	1.2	64.9	5.1	73.8
	대전/충청	199	34.0	34.7	28.5	1.5	1.4	68.7	2.9	74.6
	광주/전라	169	34.6	30.3	30.8	2.6	1.7	64.9	4.3	73.4
	대구/경북	194	24.9	32.5	38.2	3.3	1.1	57.4	4.4	69.2
	부산/울산/경남	227	32.7	30.8	32.9	2.4	1.2	63.6	3.5	72.9
	강원/제주	168	30.6	31.5	34.4	0.6	2.9	62.1	3.5	71.6
5·18 민주화운동 인지도	인지	1,029	44.7	32.0	20.4	1.7	1.3	76.6	3.0	79.3
	보통	685	15.7	30.0	47.9	4.5	1.9	45.7	6.4	63.3
5·18 기념재단 인지도	인지	157	46.4	22.2	25.9	1.9	3.6	68.6	5.5	76.5
	보통	366	30.6	26.2	38.4	4.0	0.8	56.8	4.8	70.4
	미인지	1,191	32.1	33.9	30.0	2.6	1.4	66.0	4.0	73.2
사회·정치 문제 관심도	상	772	46.4	30.8	19.8	2.0	1.0	77.2	3.0	79.9
	중	638	22.8	31.9	41.0	3.0	1.3	54.7	4.3	68.0
	하	304	21.1	30.5	40.8	4.3	3.3	51.5	7.6	65.4
사회·정치 소식 접촉 빈도	상	844	43.5	33.3	19.3	2.2	1.7	76.8	3.9	78.7
	중	615	22.5	29.5	44.8	2.5	0.8	52.0	3.2	67.6
	하	255	24.1	28.2	39.3	5.6	2.8	52.3	8.4	66.3
사회· 정치에 대한 입장	진보	614	38.8	28.8	27.8	3.3	1.3	67.6	4.6	75.1
	중도	821	31.4	32.6	32.2	2.6	1.2	64.0	3.7	72.7
	보수	278	25.3	32.2	37.0	2.5	3.0	57.5	5.5	68.6

(Base=5·18민주화운동을 인정한 학생, 단위 : %)

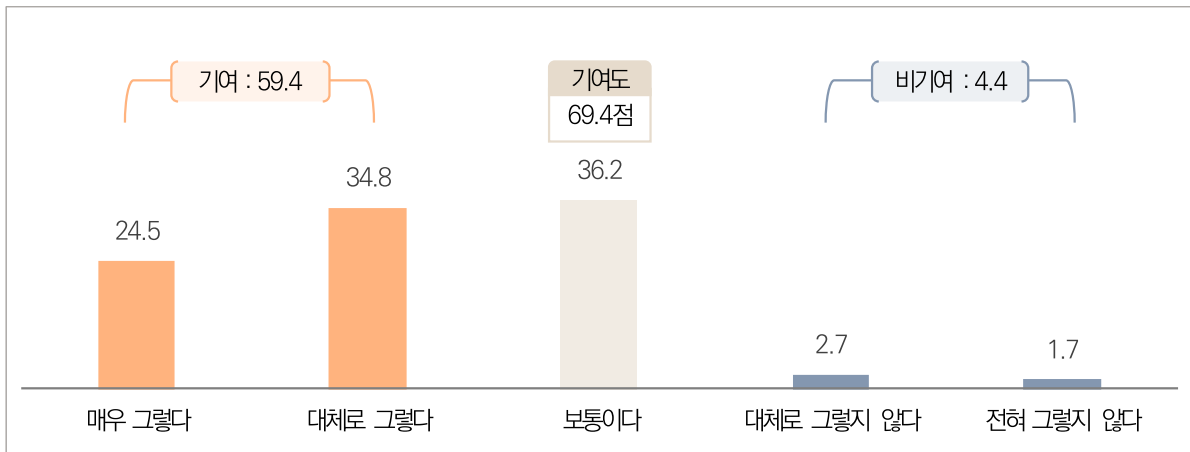
2) 한국 인권신장

문. 5·18민주화운동이 한국의 인권신장에 기여했다.

※. 귀하의 생각에 따라 1점부터 5점까지 응답해주시기 바랍니다.

- 100점 만점 환산 점수는 69.4점임.
- ‘5·18민주화운동이 한국의 인권신장에 기여했다’에 동의하는 응답은 59.4%(매우 그렇다 24.5%+대체로 그렇다 34.8%)로 나타남. (보통이다 36.2%, 비기여 4.4% : 대체로 그렇지 않다 2.7%+전혀 그렇지 않다 1.7%)

그림 3-29 한국 인권신장



(Base=5·18민주화운동을 인지한 학생, n=1,714, 단위 : %)

- 학교급별로 일반고등학교(67.9%)에서 ‘한국 인권신장’ 기여 응답 비율이 가장 높게 나타남.
- 거주 지역별로는 광주/전라(62.5%)에서 ‘한국 인권신장’ 기여 응답 비율이 가장 높고, 대구/경북(45.6%)에서 가장 낮게 나타남.
- 사회·정치 문제 관심도 및 소식 접촉 빈도가 높을수록 ‘한국 인권신장’ 기여 응답 비율도 높게 나타남.
- 사회·정치에 대한 입장이 진보(63.7%)인 학생이 중도(58.7%), 보수(51.6%)인 학생에 비해 기여한다는 응답도 높게 나타남.

표 3-36 한국 인권신장

구 분		사례수 (명)	매우 그렇다 (①)	대체로 그렇다 (②)	보통이다 (③)	대체로 그렇지 않다 (④)	전혀 그렇지 않다 (⑤)	기여 (①+②)	비기여 (④+⑤)	기여도 평균 (점)
전 체		1,714	24.5	34.8	36.2	2.7	1.7	59.4	4.4	69.4
학교급	중학교	792	22.4	29.9	43.2	2.4	2.0	52.3	4.5	67.0
	일반고등학교	778	27.6	40.4	28.0	2.8	1.3	67.9	4.0	72.5
	특성화고등학교	144	20.1	31.8	42.1	3.5	2.4	52.0	6.0	65.9
성별	남성	947	24.4	34.9	35.9	2.7	2.0	59.3	4.8	69.2
	여성	767	24.7	34.7	36.6	2.6	1.4	59.4	4.0	69.7
거주 지역	서울	282	22.6	37.6	34.6	3.1	2.1	60.2	5.2	68.9
	인천/경기	474	27.7	32.9	34.1	4.0	1.3	60.6	5.3	70.4
	대전/충청	199	18.5	42.5	36.6	1.0	1.4	61.0	2.4	68.9
	광주/전라	169	29.5	33.0	32.1	3.1	2.2	62.5	5.3	71.1
	대구/경북	194	19.1	26.5	50.2	2.9	1.2	45.6	4.1	64.8
	부산/울산/경남	227	27.1	34.6	34.8	1.9	1.6	61.6	3.5	70.9
	강원/제주	168	23.7	38.5	34.3	0.6	2.9	62.1	3.5	69.9
5·18 민주화운동 인지도	인지	1,029	33.2	38.6	25.4	1.4	1.4	71.8	2.8	75.2
	보통	685	11.5	29.2	52.5	4.6	2.2	40.8	6.8	60.8
5·18 기념재단 인지도	인지	157	37.5	26.6	29.8	1.9	4.3	64.1	6.1	72.8
	보통	366	21.4	31.9	42.1	3.7	1.0	53.2	4.7	67.2
	미인지	1,191	23.8	36.8	35.3	2.5	1.6	60.6	4.1	69.7
사회·정치 문제 관심도	상	772	35.9	37.5	23.5	1.7	1.3	73.5	3.0	76.3
	중	638	15.2	33.1	46.9	3.7	1.0	48.3	4.7	64.4
	하	304	15.1	31.6	46.0	3.1	4.1	46.7	7.3	62.6
사회·정치 소식 접촉 빈도	상	844	32.6	39.0	24.4	2.3	1.7	71.6	4.0	74.6
	중	615	16.1	31.9	48.4	2.8	0.7	48.1	3.5	65.0
	하	255	18.1	28.1	45.9	3.5	4.3	46.2	7.9	63.0
사회· 정치에 대한 입장	진보	614	30.7	33.0	32.2	2.5	1.5	63.7	4.1	72.2
	중도	821	21.5	37.2	37.3	2.6	1.4	58.7	4.0	68.7
	보수	278	19.8	31.8	41.9	3.3	3.1	51.6	6.4	65.5

(Base=5·18민주화운동을 인정한 학생, 단위 : %)

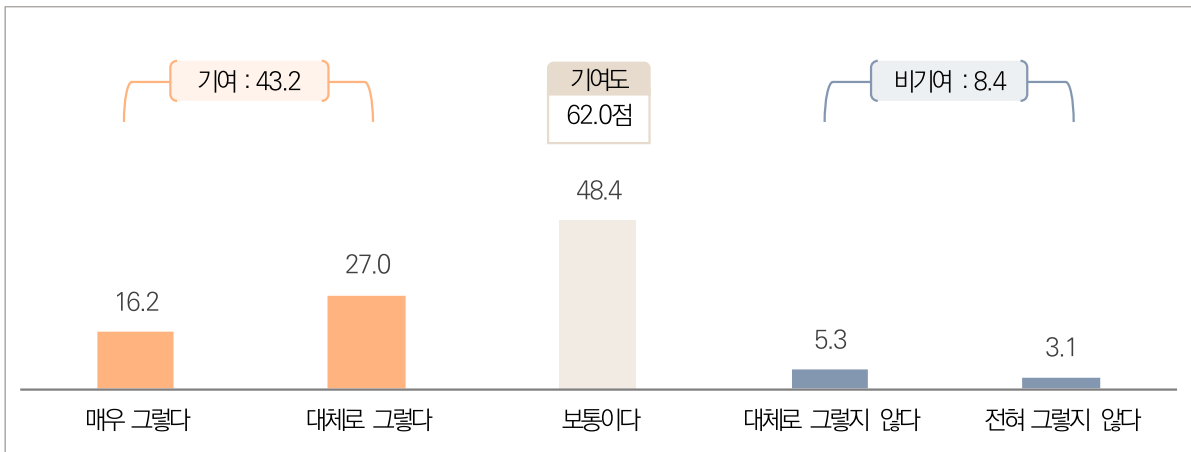
3) 아시아 국가 민주화

문. 5·18민주화운동이 아시아 국가들의 민주화에 기여했다

※. 귀하의 생각에 따라 1점부터 5점까지 응답해주시기 바랍니다.

- 100점 만점 환산 점수는 62.0점임.
- ‘5·18민주화운동이 아시아 국가 민주화에 기여했다’에 동의하는 응답은 43.2%(매우 그렇다 16.2%+대체로 그렇다 27.0%)로 나타남. (보통이다 48.4%, 비기여 8.4% : 대체로 그렇지 않다 5.3%+전혀 그렇지 않다 3.1%)

그림 3-30 아시아 국가 민주화



(Base=5·18민주화운동을 인정한 학생, n=1,714, 단위 : %)

- 학교급별로 일반고등학교(49.0%)에서 ‘아시아 국가 민주화’ 기여 응답 비율이 가장 높게 나타남.
- 거주 지역별로는 광주/전라(52.3%)에서 ‘아시아 국가 민주화’ 기여 응답 비율이 가장 높고, 대구/경북 (36.7%)에서 가장 낮게 나타남.
- 사회·정치 문제 관심도 및 소식 접촉 빈도가 높을수록 ‘아시아 국가 민주화’ 기여 응답 비율도 높게 나타남.
- 사회·정치에 대한 입장이 진보(45.1%)인 학생이 중도(42.9%), 보수(40.2%)인 학생에 비해 기여한다는 응답도 높게 나타남.

표 3-37 아시아 국가 민주화

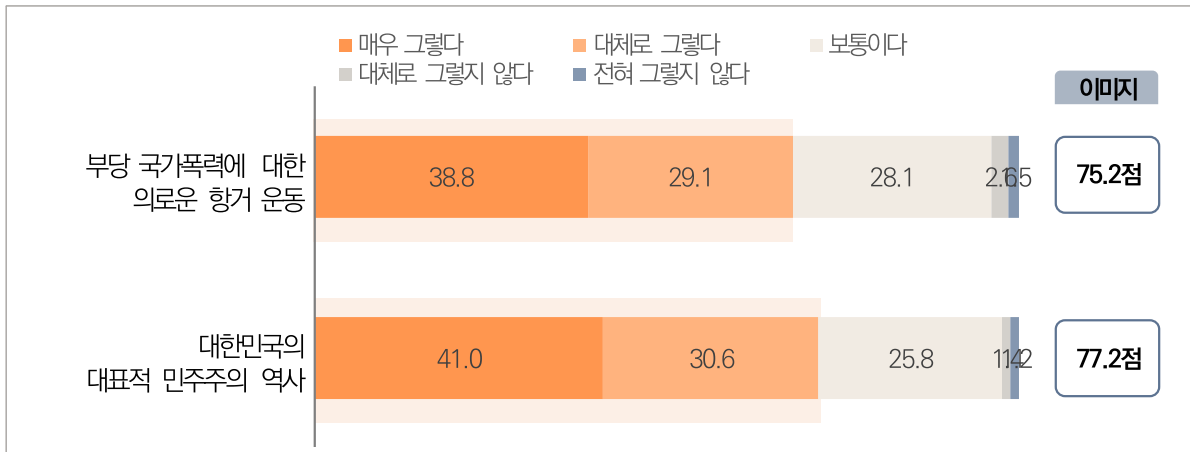
구 분		사례수 (명)	매우 그렇다 (①)	대체로 그렇다 (②)	보통이다 (③)	대체로 그렇지 않다 (④)	전혀 그렇지 않다 (⑤)	기여 (①+②)	비기여 (④+⑤)	기여도 평균 (점)
전 체		1,714	16.2	27.0	48.4	5.3	3.1	43.2	8.4	62.0
학교급	중학교	792	14.7	23.7	52.3	5.8	3.5	38.4	9.3	60.1
	일반고등학교	778	18.0	30.9	43.4	5.0	2.7	49.0	7.7	64.2
	특성화고등학교	144	14.6	24.4	54.1	3.8	3.2	39.0	7.0	60.9
성별	남성	947	16.9	25.2	47.4	6.2	4.3	42.1	10.6	61.0
	여성	767	15.4	29.3	49.6	4.1	1.6	44.7	5.7	63.2
거주 지역	서울	282	13.9	26.1	49.7	7.0	3.2	40.1	10.2	60.2
	인천/경기	474	17.8	23.6	47.6	6.5	4.6	41.4	11.0	60.9
	대전/충청	199	15.8	28.6	49.4	3.8	2.4	44.4	6.2	62.9
	광주/전라	169	22.4	29.9	39.3	5.9	2.6	52.3	8.4	65.9
	대구/경북	194	10.6	26.1	59.7	2.3	1.2	36.7	3.6	60.6
	부산/울산/경남	227	19.0	28.0	45.7	4.7	2.7	47.0	7.3	64.0
	강원/제주	168	12.8	33.1	47.0	4.2	2.9	45.9	7.1	62.2
5·18 민주화운동 인지도	인지	1,029	21.2	32.3	38.6	4.3	3.6	53.5	7.9	65.8
	보통	685	8.7	19.2	63.0	6.8	2.3	27.9	9.1	56.3
5·18 기념재단 인지도	인지	157	25.5	27.2	39.9	1.3	6.1	52.7	7.4	66.2
	보통	366	17.5	23.8	51.8	4.2	2.7	41.3	6.8	62.3
	미인지	1,191	14.6	28.0	48.4	6.1	2.8	42.6	9.0	61.3
사회·정치 문제 관심도	상	772	22.1	32.4	36.3	5.5	3.6	54.5	9.2	66.0
	중	638	12.0	23.5	57.4	5.6	1.5	35.5	7.1	59.7
	하	304	10.1	20.7	60.2	4.1	5.0	30.8	9.0	56.7
사회·정치 소식 접촉 빈도	상	844	20.2	32.1	37.7	5.9	4.1	52.3	10.0	64.6
	중	615	13.2	22.4	58.7	4.6	1.2	35.5	5.8	60.4
	하	255	10.3	21.5	59.0	4.8	4.4	31.8	9.2	57.1
사회· 정치에 대한 입장	진보	614	18.8	26.4	46.7	5.4	2.8	45.1	8.2	63.2
	중도	821	14.8	28.1	50.2	4.5	2.4	42.9	6.9	62.1
	보수	278	14.8	25.4	46.8	7.2	5.8	40.2	13.1	59.0

(Base=5·18민주화운동을 인정한 학생, 단위 : %)

3. 5·18 이미지

- 5·18 이미지를 살펴보면, ‘대한민국의 대표적 민주주의 역사’가 77.2점으로 가장 높고, 다음으로 ‘부당 국가폭력에 대한 의로운 항거 운동(75.2점)’임.

그림 3-31 5·18 이미지



(Base=5·18민주화운동을 인지한 학생, n=1,714, 단위 : %)

- 대부분의 특성에서 ‘대한민국의 대표적 민주주의 역사’ 가장 높게 나타남.

표 3-38 5·18 이미지

구 분		사례수 (명)	5·18 이미지	부당 국가폭력에 대한 의로운 항거 운동	대한민국의 대표적 민주주의 역사
전 체		1,714	76.2	75.2	77.2
학교급	중학교	792	74.9	73.9	76.0
	일반고등학교	778	78.1	77.0	79.1
	특성화고등학교	144	73.2	73.0	73.5
성별	남성	947	75.1	74.3	75.8
	여성	767	77.6	76.4	78.8
거주 지역	서울	282	76.8	77.1	76.4
	인천/경기	474	77.4	75.7	79.0
	대전/충청	199	75.0	75.4	74.6
	광주/전라	169	77.6	76.8	78.4
	대구/경북	194	74.0	72.1	76.0
	부산/울산/경남	227	76.0	75.2	76.8
	강원/제주	168	74.9	72.7	77.0
5·18 민주화운동 인지도	인지	1,029	82.4	81.3	83.5
	미인지	685	67.0	66.2	67.7
5·18 기념재단 인지도	인지	157	78.7	77.3	80.1
	보통	366	72.5	71.7	73.4
	미인지	1,191	77.0	76.1	77.9
사회·정치 문제 관심도	상	772	82.0	80.9	83.1
	중	638	71.8	70.9	72.7
	하	304	70.8	70.2	71.4
사회·정치 소식 접촉 빈도	상	844	82.2	80.9	83.5
	중	615	70.6	70.4	70.9
	하	255	69.8	68.4	71.3
사회· 정치에 대한 입장	진보	614	78.9	77.6	80.2
	중도	821	74.9	74.3	75.6
	보수	278	74.0	72.9	75.0

(Base=5·18민주화운동을 인지한 학생, 단위 : %)

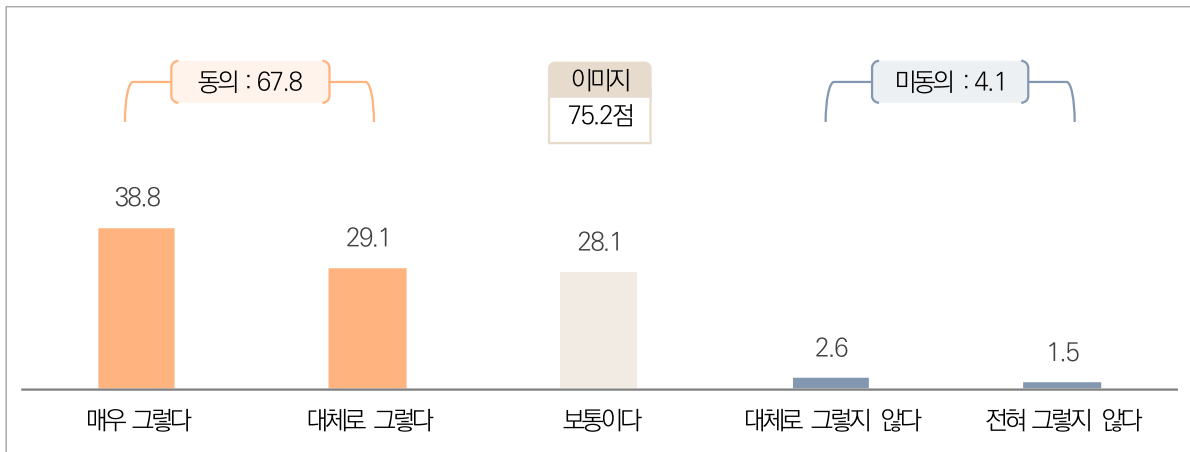
1) 부당 국가폭력에 대한 의로운 항거 운동

문. 5·18민주화운동은 부당한 국가폭력에 대한 의로운 항거였다

※. 귀하의 생각에 따라 1점부터 5점까지 응답해주시기 바랍니다.

- 100점 만점 환산 점수는 75.2점임.
- ‘5·18민주화운동은 부당한 국가폭력에 대한 의로운 항거였다’에 동의하는 응답은 67.8%(매우 그렇다 38.8%+대체로 그렇다 29.1%)로 나타남. (보통이다 28.1%, 미동의 4.1% : 대체로 그렇지 않다 2.6%+전혀 그렇지 않다 1.5%)

그림 3-32 부당 국가폭력에 대한 의로운 항거 운동



(Base=5·18민주화운동을 인지한 학생, n=1,714, 단위 : %)

- 학교급별로 일반고등학교(71.7%)에서 ‘부당 국가폭력에 대한 의로운 항거 운동’ 동의 응답 비율이 가장 높게 나타남.
- 거주 지역별로는 대전/충청(69.9%)에서 ‘부당 국가폭력에 대한 의로운 항거 운동’ 동의 응답 비율이 가장 높고, 대구/경북(62.3%)에서 가장 낮게 나타남.
- 사회·정치에 대한 입장이 진보(72.5%)인 학생이 중도(65.2%), 보수(75.3%)인 학생에 비해 동의한다는 응답도 높게 나타남.

표 3-39 부당 국가폭력에 대한 의로운 항거 운동

구 분		사례수 (명)	매우 그렇다 (①)	대체로 그렇다 (②)	보통이다 (③)	대체로 그렇지 않다 (④)	전혀 그렇지 않다 (⑤)	동의 (①+②)	미동의 (④+⑤)	이미지 평균 (점)
전 체		1,714	38.8	29.1	28.1	2.6	1.5	67.8	4.1	75.2
학교급	중학교	792	36.2	28.9	30.8	2.4	1.7	65.1	4.1	73.9
	일반고등학교	778	42.1	29.5	23.9	3.2	1.3	71.7	4.4	77.0
	특성화고등학교	144	34.4	27.6	35.6	0.4	2.0	62.0	2.4	73.0
성별	남성	947	36.3	31.3	27.7	2.7	2.0	67.6	4.7	74.3
	여성	767	41.8	26.4	28.5	2.5	0.9	68.2	3.3	76.4
거주 지역	서울	282	43.8	25.2	27.6	2.4	0.9	69.0	3.4	77.1
	인천/경기	474	40.9	27.9	26.2	3.1	1.8	68.8	4.9	75.7
	대전/충청	199	35.1	34.8	27.8	1.6	0.8	69.9	2.4	75.4
	광주/전라	169	46.4	21.4	27.1	3.2	2.0	67.8	5.1	76.8
	대구/경북	194	29.8	32.5	34.4	2.8	0.5	62.3	3.3	72.1
	부산/울산/경남	227	39.5	28.1	27.9	2.6	1.9	67.6	4.5	75.2
	강원/제주	168	30.3	37.1	28.3	1.8	2.5	67.4	4.3	72.7
5·18 민주화운동 인지도	인지	1,029	50.8	28.8	16.5	2.4	1.5	79.6	3.9	81.3
	보통	685	20.6	29.6	45.4	2.9	1.5	50.2	4.4	66.2
5·18 기념재단 인지도	인지	157	50.6	19.5	23.2	1.9	4.8	70.1	6.7	77.3
	보통	366	33.4	25.4	36.9	3.0	1.3	58.8	4.3	71.7
	미인지	1,191	38.8	31.5	26.0	2.6	1.1	70.3	3.7	76.1
사회·정치 문제 관심도	상	772	49.5	30.2	15.9	3.0	1.4	79.8	4.4	80.9
	중	638	30.1	26.7	40.7	1.5	1.0	56.8	2.5	70.9
	하	304	29.6	31.1	32.5	3.9	2.8	60.7	6.8	70.2
사회·정치 소식 접촉 빈도	상	844	48.7	31.7	15.6	2.4	1.6	80.4	4.0	80.9
	중	615	30.2	25.0	41.8	2.2	0.8	55.1	3.0	70.4
	하	255	26.4	30.4	36.2	4.2	2.7	56.8	7.0	68.4
사회· 정치에 대한 입장	진보	614	44.7	27.8	22.8	2.9	1.9	72.5	4.8	77.6
	중도	821	35.7	29.5	31.8	1.9	1.0	65.2	2.9	74.3
	보수	278	34.6	30.7	28.6	4.1	2.1	65.3	6.2	72.9

(Base=5·18민주화운동을 인정한 학생, 단위 : %)

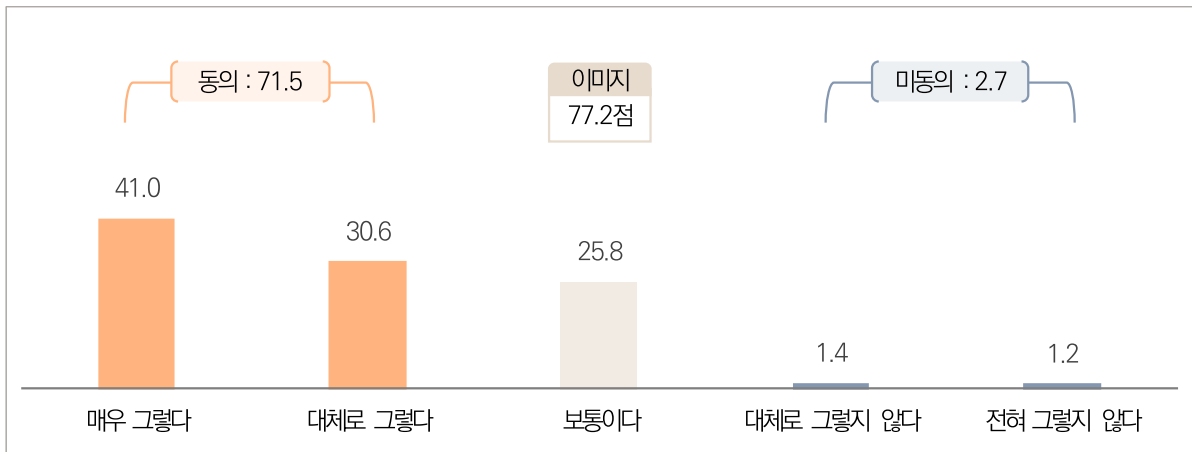
2) 대한민국의 대표적 민주주의 역사

문. 5·18민주화운동은 대한민국의 대표적 민주주의 역사다

※. 귀하의 생각에 따라 1점부터 5점까지 응답해주시기 바랍니다.

- 100점 만점 환산 점수는 77.2점임.
- ‘5·18민주화운동은 대한민국의 대표적 민주주의 역사다’에 동의하는 응답은 71.5%(매우 그렇다 41.0%+대체로 그렇다 30.6%)로 나타남. (보통이다 25.8%, 미동의의 2.7% : 대체로 그렇지 않다 1.4%+전혀 그렇지 않다 1.2%)

그림 3-33 대한민국의 대표적 민주주의 역사



(Base=5·18민주화운동을 인지한 학생, n=1,714, 단위 : %)

- 학교급별로 일반고등학교(75.6%)에서 ‘대한민국의 대표적 민주주의 역사’ 동의 응답 비율이 가장 높게 나타남.
- 성별로는 여성(73.8%)이 남성(69.7%)에 비해 ‘대한민국의 대표적 민주주의 역사’ 동의 응답 비율이 비교적 높게 나타남.
- 거주 지역별로는 강원/제주(77.0%)에서 ‘대한민국의 대표적 민주주의 역사’ 동의 응답 비율이 가장 높고, 대구/경북(67.8%)에서 가장 낮게 나타남.
- 사회·정치에 대한 입장이 진보(76.2%)인 학생이 중도(68.2%), 보수(71.3%)인 학생에 비해 동의한다는 응답도 높게 나타남.

표 3-40 대한민국의 대표적 민주주의 역사

구 분		사례수 (명)	매우 그렇다 (①)	대체로 그렇다 (②)	보통이다 (③)	대체로 그렇지 않다 (④)	전혀 그렇지 않다 (⑤)	동의 (①+②)	미동의 (④+⑤)	이미지 평균 (점)
전 체		1,714	41.0	30.6	25.8	1.4	1.2	71.5	2.7	77.2
학교급	중학교	792	39.4	29.5	28.0	1.7	1.4	68.9	3.1	76.0
	일반고등학교	778	43.6	32.0	22.3	1.2	0.9	75.6	2.1	79.1
	특성화고등학교	144	35.6	28.1	32.9	1.3	2.1	63.7	3.4	73.5
성별	남성	947	38.9	30.8	26.7	1.8	1.8	69.7	3.5	75.8
	여성	767	43.6	30.3	24.6	1.0	0.5	73.8	1.6	78.8
거주 지역	서울	282	41.3	28.7	26.3	1.7	2.0	70.0	3.7	76.4
	인천/경기	474	44.6	28.7	25.4	0.9	0.4	73.3	1.3	79.0
	대전/충청	199	33.4	35.7	27.6	2.4	0.8	69.2	3.3	74.6
	광주/전라	169	46.8	26.3	21.8	3.7	1.4	73.1	5.1	78.4
	대구/경북	194	38.8	29.1	30.5	0.5	1.1	67.8	1.6	76.0
	부산/울산/경남	227	41.3	28.7	27.3	1.3	1.5	70.0	2.7	76.8
	강원/제주	168	35.7	41.3	20.5	0.3	2.2	77.0	2.5	77.0
5·18 민주화운동 인지도	인지	1,029	54.0	28.9	15.0	1.1	0.9	82.9	2.0	83.5
	보통	685	21.5	33.0	42.0	1.9	1.6	54.4	3.6	67.7
5·18 기념재단 인지도	인지	157	54.1	19.1	22.0	3.0	1.9	73.2	4.9	80.1
	보통	366	36.2	26.4	34.3	1.2	2.0	62.6	3.1	73.4
	미인지	1,191	40.8	33.3	23.7	1.3	0.9	74.1	2.2	77.9
사회·정치 문제 관심도	상	772	54.1	28.0	15.6	1.0	1.4	82.1	2.3	83.1
	중	638	30.4	31.8	36.5	0.9	0.5	62.2	1.4	72.7
	하	304	29.9	34.5	29.4	3.8	2.4	64.4	6.2	71.4
사회·정치 소식 접촉 빈도	상	844	53.7	30.1	14.1	0.7	1.3	83.8	2.1	83.5
	중	615	27.4	31.6	38.7	1.6	0.6	59.0	2.3	70.9
	하	255	31.8	29.4	33.3	3.3	2.2	61.1	5.5	71.3
사회· 정치에 대한 입장	진보	614	49.5	26.6	20.8	1.2	1.9	76.2	3.1	80.2
	중도	821	37.3	30.9	29.4	1.9	0.5	68.2	2.4	75.6
	보수	278	33.0	38.3	26.3	0.6	1.8	71.3	2.4	75.0

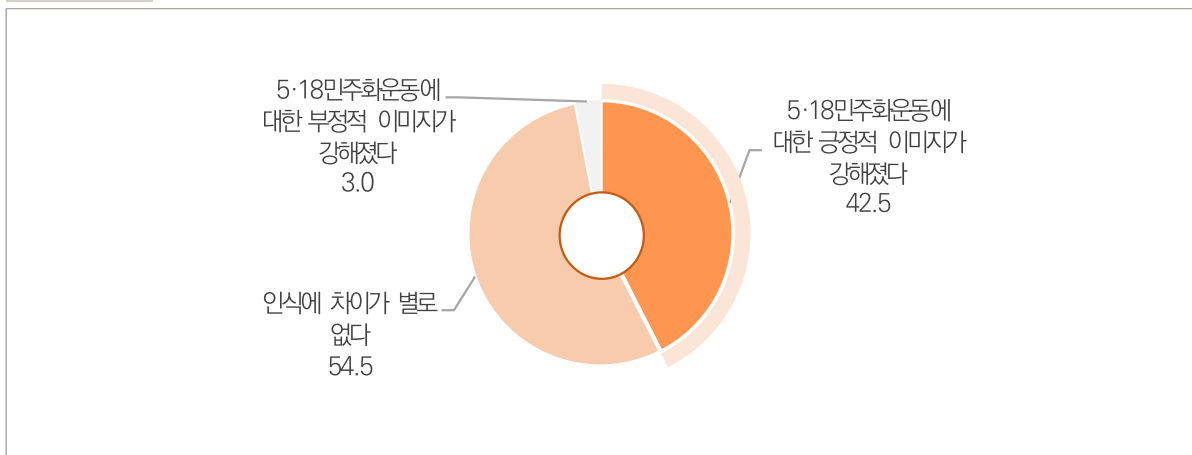
(Base=5·18민주화운동을 인정한 학생, 단위 : %)

4. 5·18 인식 수준 변화 여부

문. 귀하는 과거에 비해 5·18민주화운동에 대한 인식에 변화가 있습니까?

- 과거에 비해 5·18민주화운동 ‘긍정적 이미지가 강해졌다’는 응답은 42.5%로 나타났고, 다음으로 ‘인식에 차이가 별로 없다(54.5%)’, ‘5·18민주화운동에 대한 부정적 이미지가 강해졌다(3.0%)’ 순으로 나타남.

그림 3-34 5·18 인식 수준 변화 여부



(Base=5·18민주화운동을 인지한 학생, n=1,714, 단위 : %)

- 응답자 특성에 관계없이 ‘5·18민주화운동에 대한 긍정적 이미지가 강해졌다’ 응답이 ‘5·18민주화운동에 대한 부정적 이미지가 강해졌다’ 응답에 비해 높게 나타남.
- 학교급별로 중학교(45.9%)에서 ‘5·18민주화운동에 대한 긍정적 이미지가 강해졌다’ 응답이 가장 높게 나타남.
- 거주 지역별로 광주/전라(56.7%)에서 ‘5·18민주화운동에 대한 긍정적 이미지가 강해졌다’ 응답이 가장 높고, 강원/제주(35.1%)에서 가장 낮게 나타남.
- 사회·정치 문제 관심도 및 소식 접촉 빈도가 높을수록 ‘5·18민주화운동에 대한 긍정적 이미지가 강해졌다’ 응답이 높은 경향을 보임.
- 사회·정치에 대한 입장이 진보(47.7%)인 학생이 중도(38.9%), 보수(41.4%)인 학생에 비해 ‘5·18민주화운동에 대한 긍정적 이미지가 강해졌다’ 응답이 높게 나타남.

표 3-41 5·18 인식 수준 변화 여부

구 분		사례수 (명)	5·18민주화운동에 대한 긍정적 이미지가 강해졌다	인식에 차이가 별로 없다	5·18민주화운동에 대한 부정적 이미지가 강해졌다
전 체		1,714	42.5	54.5	3.0
학교급	중학교	792	45.9	50.2	3.9
	일반고등학교	778	39.7	58.3	1.9
	특성화고등학교	144	38.5	57.8	3.7
성별	남성	947	43.7	52.6	3.6
	여성	767	41.0	56.8	2.2
거주 지역	서울	282	36.8	58.8	4.4
	인천/경기	474	45.9	53.5	0.6
	대전/충청	199	42.3	54.9	2.8
	광주/전라	169	56.7	38.6	4.7
	대구/경북	194	37.9	58.9	3.2
	부산/울산/경남	227	41.3	55.1	3.7
	강원/제주	168	35.1	59.8	5.1
5·18 민주화운동 인지도	인지	1,029	49.4	47.8	2.8
	보통	685	32.1	64.6	3.3
5·18 기념재단 인지도	인지	157	59.7	37.8	2.5
	보통	366	48.3	47.5	4.2
	미인지	1,191	38.4	58.9	2.7
사회·정치 문제 관심도	상	772	47.5	48.9	3.6
	중	638	40.8	56.8	2.4
	하	304	33.3	63.9	2.7
사회·정치 소식 접촉 빈도	상	844	45.6	50.9	3.4
	중	615	39.8	57.4	2.8
	하	255	38.6	59.2	2.3
사회· 정치에 대한 입장	진보	614	47.7	49.9	2.3
	중도	821	38.9	58.9	2.2
	보수	278	41.4	51.6	7.0

(Base=5·18민주화운동을 인정한 학생, 단위 : %)

5. 5·18 인식 수준 변화의 이유

1) 5·18 인식 수준이 높아진 이유

표 3-42 5·18 인식 수준이 높아진 이유		응답 수(건)
구 분		
5·18민주화 운동의 의의 인지 (391건)	민주화를 위한 국민의 노력	44
	5.18 민주화운동은 민주주의의 발판이 된 역사라고 생각	44
	5.18민주화운동으로 민주주의가 실현됨	41
	숭고한 희생으로 이룬 민주주의이기 때문	37
	바른 역사 인식으로 인해 인지	35
	민주주의 실현한 운동이기 때문	31
	군사정권에 맞선 투쟁으로 민주화를 이뤄냄	27
	민주화 운동이기 때문	24
	민주화를 위해 노력하는 대한민국 국민이 자랑스러움	18
	원래부터 긍정적으로 생각	13
	5.18민주화운동은 국민의 힘을 보여줬다고 생각	12
	5.18 민주화운동은 우리 사회에 긍정적인 영향을 미쳤다고 생각	12
	시민들의 민주 사회에 관심이 높아짐	12
	광주시민의 희생과 민주정신을 고찰	10
	민주주의에 대한 국민적 열망	10
	아픈 역사라고 생각	8
	똥똥 뭉치는 민족주의 영향	6
	5.18 민주화운동으로 인한 근대 역사에 대한 관심 높아짐	2
	5.18 민주화운동의 국제적 평가 및 위상	2
	광주시민으로서의 자부심	1
5.18 민주화운동은 학생들의 주도로 한 것에 의의가 있음	1	
애국심이 보이는 운동임	1	
5·18 정보접촉 (204건)	올바른 교육의 영향	107
	다양한 미디어(영화, 뉴스 등) 노출	87
	디지털 미디어의 발전으로 정보 획득이 쉬워짐	3
	주변인들의 영향	3
	5.18 민주화운동을 겪은 분들과의 대화	2
	책을 통한 역사 공부	2
정부의 노력 (2건)	문재인 대통령이 5.18민주화운동의 가치를 높임	1
	문재인 대통령의 민주적인 정치 실현	1
기타 (16건)	이번 설문조사로 인해 재조명	15
	최근 정부의 정책이 시민들을 괴롭히기 때문	1

2) 5·18 인식 수준이 낮아진 이유

표 3-43 5·18 인식 수준이 낮아진 이유

구 분		응답 수(건)
5·18 정보접촉 (6건)	거짓 기사라고 생각함	2
	영화를 통해 역사를 알게 됨	2
	주변 사람들의 의견에 영향을 받음	1
	영화의(미디어) 폭력적인 장면이 떠오르기 때문	1
부정적 운동으로 인식 (21건)	무차별 폭력이라고 생각	14
	아직도 폭력에 가담한 사람들이 제대로 처벌받지 못했기 때문	4
	5.18 민주화운동의 평가가 편향되었다고 생각	2
	5.18민주화운동 이후 국가에 대한 불신	1
안타까운 운동으로 인식 (3건)	민주화를 이뤘지만 아픈 역사라고 생각	2
	광주시민의 희생	1
정부의 노력 (2건)	진실과 거짓을 판단하기 힘들	1
	민주화 운동인지 의심됨	1
기타 (4건)	5.18 민주화운동으로 지나친 특혜를 받은 사람이 있는 것 같음	1
	5.18 민주화운동의 홍보가 사상 교육으로 느껴짐	1
	정치적 논쟁이라고 생각함	1
	왜곡된 역사 교육 때문	1

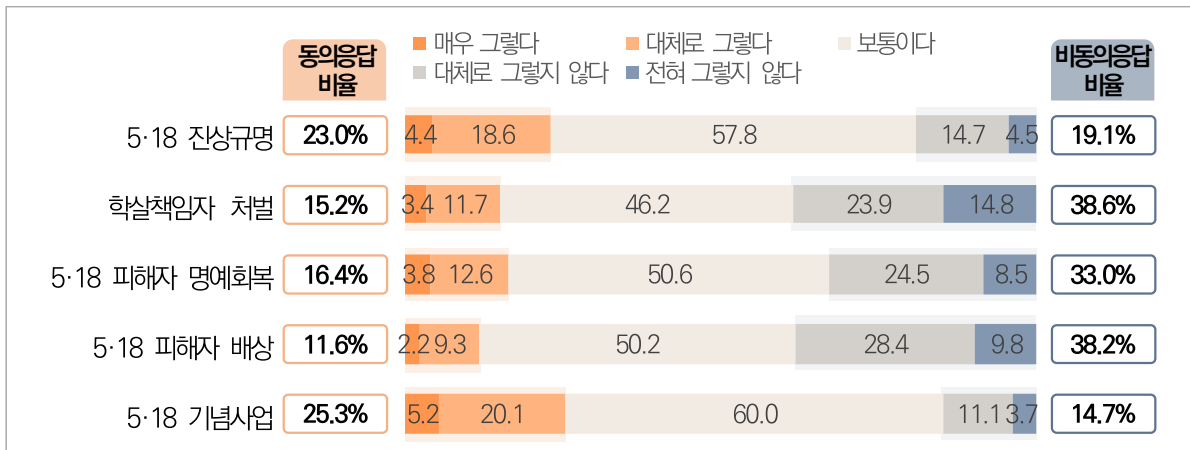
5·18민주화운동의 쟁점과 접근

1. 5·18민주화운동 5가지 원칙 구현

문. 귀하는 평소 우리나라의 사회·정치문제에 대해 어느 정도 관심이 있으십니까?

- 5·18민주화운동 5가지 원칙 중 '5·18기념사업'이 잘 구현되었다는 응답이 25.3%로 가장 높고, 다음으로 '5·18 진상규명(23.0%)', '5·18 피해자 명예회복(16.4%)', '학살책임자 처벌(15.2%)', '5·18 피해자 배상(11.6%)' 순으로 나타남.

그림 3-35 5·18민주화운동 5가지 원칙 구현



(Base=5·18민주화운동을 인지한 학생, n=1,714, 단위 : %)

- 응답자 특성에 관계없이 '5·18진상 규명' 및 '5·18기념사업'의 구현이 잘되었다는 응답이 가장 높게 나타남.

표 3-44 5·18민주화운동 5가지 원칙 구현

구 분		사례수 (명)	5·18 진상 규명	학살책임자 처벌	5·18 피해자 명예회복	5·18 피해자 배상	5·18 기념사업
전 체		1,714	23.0	15.2	16.4	11.6	25.3
학교급	중학교	792	22.1	15.7	18.1	11.9	<u>28.1</u>
	일반고등학교	778	<u>24.4</u>	14.5	14.1	11.2	22.9
	특성화고등학교	144	21.0	15.5	18.8	11.6	<u>23.2</u>
성별	남성	947	24.8	17.2	19.4	14.9	<u>27.9</u>
	여성	767	20.8	12.6	12.6	7.4	<u>22.1</u>
거주 지역	서울	282	18.0	13.7	16.6	10.6	<u>24.6</u>
	인천/경기	474	<u>25.5</u>	15.4	15.9	9.8	24.9
	대전/충청	199	27.0	14.3	18.7	15.7	<u>30.7</u>
	광주/전라	169	33.2	17.6	24.2	18.1	<u>34.1</u>
	대구/경북	194	18.6	18.6	12.3	7.8	<u>20.1</u>
	부산/울산/경남	227	21.5	13.5	15.9	13.4	<u>22.4</u>
	강원/제주	168	16.7	13.8	11.7	8.7	<u>22.4</u>
5·18 민주화운동 인지도	인지	1,029	29.2	16.1	19.0	13.2	<u>31.5</u>
	보통	685	13.7	13.7	12.3	9.1	<u>15.9</u>
5·18 기념재단 인지도	인지	157	27.7	12.9	16.7	13.4	<u>36.1</u>
	보통	366	24.9	16.0	16.6	12.8	<u>26.3</u>
	미인지	1,191	21.8	15.2	16.2	11.0	<u>23.6</u>
사회·정치 문제 관심도	상	772	31.5	18.1	21.8	16.0	<u>34.8</u>
	중	638	<u>16.0</u>	11.8	11.8	7.3	15.9
	하	304	16.2	14.5	11.9	9.2	<u>20.9</u>
사회·정치 소식 접촉 빈도	상	844	28.3	17.2	21.1	14.2	<u>33.4</u>
	중	615	<u>17.7</u>	13.4	11.1	9.7	17.5
	하	255	<u>18.4</u>	12.4	13.3	7.2	17.1
사회· 정치에 대한 입장	진보	614	23.4	12.5	12.1	8.1	<u>26.0</u>
	중도	821	23.3	16.1	19.0	12.8	<u>24.9</u>
	보수	278	21.6	18.2	18.0	15.6	<u>25.0</u>

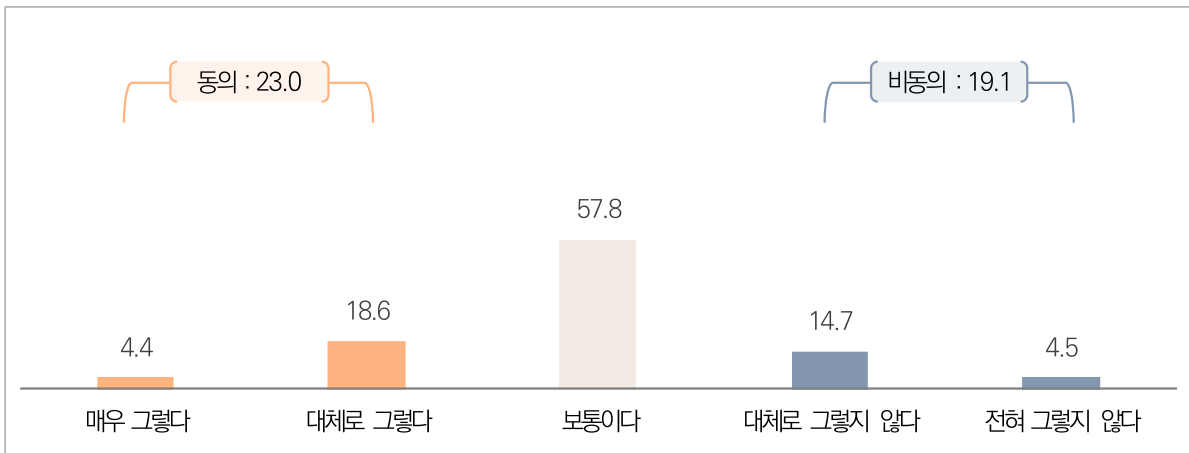
(동의응답 비율, Base=5·18민주화운동을 인정한 학생, 단위 : %)

1) 5·18 진상규명

문. 5·18민주화운동의 올바른 해결을 위해 아래의 5가지 원칙이 얼마나 잘 구현되었다고 생각하십니까?
 - 5·18의 진상규명이 잘 이뤄졌다

- '5·18 진상규명이 잘 이루어졌다'에 동의하는 응답은 23.0%(매우 그렇다 4.4%+대체로 그렇다 18.6%)로 나타남. (보통이다 57.8%, 비동의 19.1% : 대체로 그렇지 않다 14.7%+전혀 그렇지 않다 4.5%)

그림 3-36 5·18 진상규명



(Base=5·18민주화운동을 인지한 학생, n=1,714, 단위 : %)

- 학교급별로 살펴보면, 일반고등학교(24.4%)에서 동의한다는 응답 비율이 중학교(22.1%), 특성화고등학교(21.0%)로 나타남.
- 성별로 살펴보면, 남성(24.8%)이 여성(20.8%)에 비해 동의한다는 응답 비율이 상대적으로 높음.
- 거주 지역별로는 광주/전라에서 동의(33.2%)한다는 응답 비율이 가장 높고, 강원/제주(16.7%)에서 가장 낮음.
- 5·18민주화 운동 인지도 및 5·18기념재단을 인지(각 29.2%, 27.7%)한 학생의 동의 응답 비율이 비교적 높게 나타남.
- 사회·정치 문제 및 소식 접촉 빈도가 상(각 31.5%, 28.3%)인 학생의 동의 응답 비율이 비교적 높게 나타남.

표 3-45 5·18 진상규명

구 분		사례수 (명)	매우 그렇다 (①)	대체로 그렇다 (②)	보통이다 (③)	대체로 그렇지 않다 (④)	전혀 그렇지 않다 (⑤)	동의 (①+②)	비동의 (④+⑤)
전 체		1,714	4.4	18.6	57.8	14.7	4.5	23.0	19.1
학교급	중학교	792	4.3	17.8	62.4	11.3	4.3	22.1	15.6
	일반고등학교	778	4.5	19.9	52.4	18.6	4.6	24.4	23.2
	특성화고등학교	144	4.8	16.2	62.4	11.6	4.9	21.0	16.6
성별	남성	947	6.0	18.8	54.6	15.0	5.6	24.8	20.6
	여성	767	2.6	18.3	61.9	14.2	3.1	20.8	17.3
거주 지역	서울	282	2.7	15.3	58.9	17.9	5.3	18.0	23.1
	인천/경기	474	4.1	21.4	56.6	14.5	3.4	25.5	17.9
	대전/충청	199	5.2	21.9	50.6	15.2	7.1	27.0	22.3
	광주/전라	169	7.3	25.9	50.0	11.0	5.7	33.2	16.8
	대구/경북	194	3.1	15.5	66.6	11.1	3.7	18.6	14.8
	부산/울산/경남	227	6.9	14.6	57.9	16.3	4.3	21.5	20.6
	강원/제주	168	3.1	13.6	65.6	14.8	2.9	16.7	17.7
5·18 민주화운동 인지도	인지	1,029	5.5	23.7	49.6	15.9	5.3	29.2	21.1
	보통	685	2.8	10.9	70.1	12.9	3.3	13.7	16.1
5·18 기념재단 인지도	인지	157	10.4	17.3	44.3	19.4	8.6	27.7	28.0
	보통	366	3.4	21.5	59.4	10.7	5.0	24.9	15.7
	미인지	1,191	4.0	17.9	59.1	15.3	3.8	21.8	19.0
사회·정치 문제 관심도	상	772	6.8	24.8	42.4	20.0	6.1	31.5	26.1
	중	638	2.3	13.6	72.3	9.0	2.7	16.0	11.7
	하	304	2.9	13.3	66.8	13.0	4.0	16.2	17.0
사회·정치 소식 접촉 빈도	상	844	5.6	22.7	45.7	19.7	6.3	28.3	26.0
	중	615	3.4	14.3	73.0	7.2	2.1	17.7	9.3
	하	255	3.1	15.3	61.4	16.0	4.2	18.4	20.2
사회· 정치에 대한 입장	진보	614	4.8	18.6	53.2	18.2	5.2	23.4	23.4
	중도	821	3.6	19.6	59.2	13.4	4.1	23.3	17.5
	보수	278	6.1	15.5	64.0	10.4	4.0	21.6	14.5

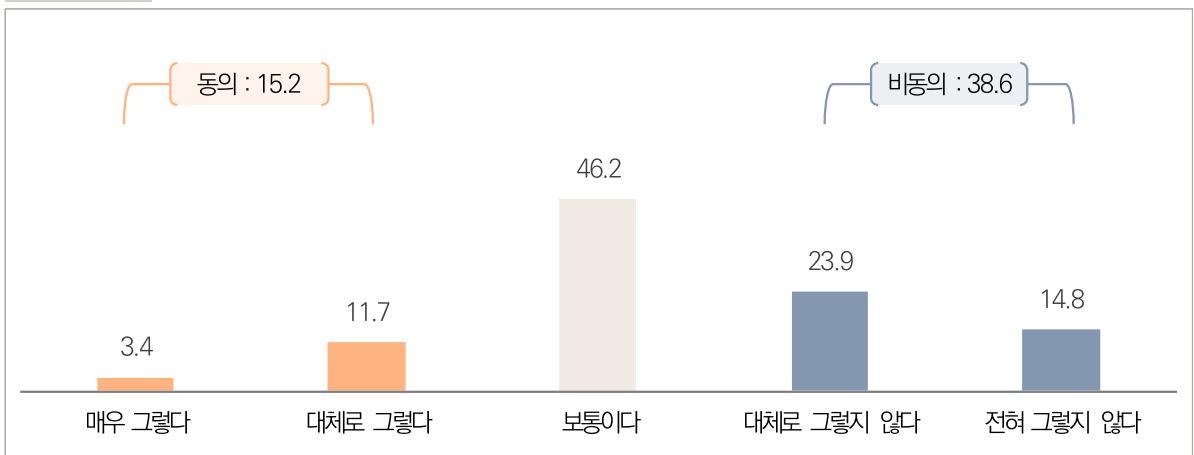
(Base=5·18민주화운동을 인지한 학생, 단위 : %)

2) 학살책임자 처벌

문. 5·18민주화운동의 올바른 해결을 위해 아래의 5가지 원칙이 얼마나 잘 구현되었다고 생각하십니까?
- 5·18의 진상규명이 잘 이뤄졌다

- '학살책임자 처벌이 잘 이루어졌다'에 동의하는 응답은 15.2%(매우 그렇다 3.4%+대체로 그렇다 11.7%)로 나타남. (보통이다 46.2%, 비동의 38.6% : 대체로 그렇지 않다 23.9%+전혀 그렇지 않다 14.8%)

그림 3-37 학살책임자 처벌



(Base=5·18민주화운동을 인지한 학생, n=1,714, 단위 : %)

- 성별로 살펴보면, 남성(17.2%)이 여성(12.6%)에 비해 동의한다는 응답 비율이 높음.
- 거주 지역별로는 대구/경북(18.6%)에서 동의한다는 응답 비율이 비교적 높고, 부산/울산/경남(13.5%)에서 가장 낮음.
- 사회·정치문제 관심도 및 소식 접촉 빈도가 상(각 18.1%, 17.2%)인 학생에게서 동의 응답 비율이 비교적 높게 나타남.
- 사회·정치에 대한 입장이 보수(18.2%)인 학생이 진보(12.5%), 중도(16.1%)인 학생에 비해 응답 비율이 높음.

표 3-46 학살책임자 처벌

구 분		사례수 (명)	매우 그렇다 (①)	대체로 그렇다 (②)	보통이다 (③)	대체로 그렇지 않다 (④)	전혀 그렇지 않다 (⑤)	동의 (①+②)	비동의 (④+⑤)
전 체		1,714	3.4	11.7	46.2	23.9	14.8	15.2	38.6
학교급	중학교	792	3.8	11.9	51.5	19.2	13.7	15.7	32.8
	일반고등학교	778	3.1	11.5	39.9	29.6	15.9	14.5	45.6
	특성화고등학교	144	3.6	12.0	51.3	18.7	14.5	15.5	33.2
성별	남성	947	4.2	13.0	43.2	22.6	16.9	17.2	39.5
	여성	767	2.5	10.1	49.9	25.4	12.1	12.6	37.5
거주 지역	서울	282	3.1	10.6	48.1	21.2	17.0	13.7	38.2
	인천/경기	474	3.4	12.0	43.1	24.3	17.2	15.4	41.5
	대전/충청	199	4.6	9.6	49.8	21.9	14.0	14.3	36.0
	광주/전라	169	5.2	12.4	43.5	21.3	17.7	17.6	39.0
	대구/경북	194	2.7	15.9	51.4	22.9	7.1	18.6	30.0
	부산/울산/경남	227	2.7	10.8	46.0	24.2	16.3	13.5	40.6
	강원/제주	168	2.7	11.1	44.5	32.8	8.8	13.8	41.7
5·18 민주화운동 인지도	인지	1,029	4.4	11.7	39.8	23.8	20.3	16.1	44.1
	보통	685	1.9	11.7	55.9	24.0	6.5	13.7	30.4
5·18 기념재단 인지도	인지	157	3.1	9.8	34.9	31.0	21.3	12.9	52.2
	보통	366	3.4	12.7	52.5	19.0	12.5	16.0	31.5
	미인지	1,191	3.5	11.7	45.8	24.4	14.6	15.2	39.0
사회·정치 문제 관심도	상	772	5.4	12.7	32.2	27.5	22.1	18.1	49.7
	중	638	1.4	10.5	59.3	21.0	7.8	11.8	28.8
	하	304	2.6	11.9	54.2	20.5	10.7	14.5	31.2
사회·정치 소식 접촉 빈도	상	844	4.7	12.5	34.9	26.3	21.6	17.2	47.8
	중	615	2.1	11.3	58.9	20.7	6.9	13.4	27.6
	하	255	2.5	10.0	52.9	23.6	11.1	12.4	34.7
사회· 정치에 대한 입장	진보	614	3.4	9.1	39.7	27.6	20.2	12.5	47.8
	중도	821	3.0	13.2	50.7	21.6	11.6	16.1	33.2
	보수	278	5.0	13.2	47.4	22.4	12.0	18.2	34.4

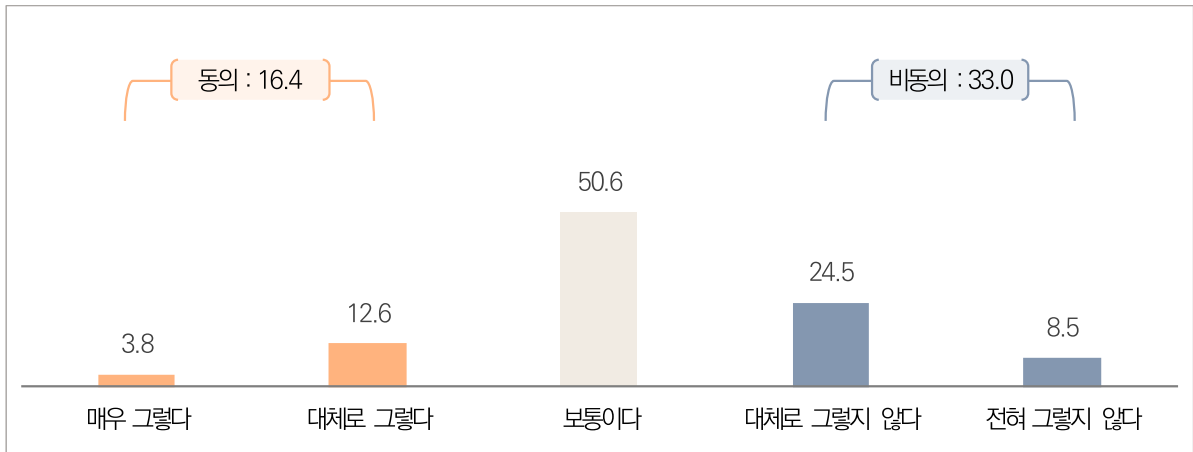
(Base=5·18민주화운동을 인지한 학생, 단위 : %)

3) 5-18 피해자 명예회복

문. 5-18민주화운동의 올바른 해결을 위해 아래의 5가지 원칙이 얼마나 잘 구현되었다고 생각하십니까?
 - 5-18 피해자 명예회복이 잘 이뤄졌다

- '5-18 피해자 명예회복이 잘 이루어졌다'에 동의하는 응답은 16.4%(매우 그렇다 3.8%+대체로 그렇다 12.6%)로 나타남. (보통이다 50.6%, 비동의 33.0% : 대체로 그렇지 않다 24.5%+전혀 그렇지 않다 8.5%)

그림 3-38 5-18 피해자 명예회복



(Base=5-18민주화운동을 인지한 학생, n=1,714, 단위 : %)

- 학교급별로 특성화고등학교(18.8%)에서 동의 응답 비율이 중학교(18.1%), 일반고등학교(14.1%)에 비해 높게 나타남.
- 거주 지역별로는 광주/전라(24.2%)에서 동의 응답 비율이 가장 높고, 강원/제주(11.7%)에서 가장 낮음.
- 사회·정치문제 관심도 및 소식 접촉 빈도가 상(각 21.8%, 21.1%)인 학생에게서 동의 응답 비율이 비교적 높게 나타남.

표 3-47 5·18 피해자 명예회복

구 분		사례수 (명)	매우 그렇다 (①)	대체로 그렇다 (②)	보통이다 (③)	대체로 그렇지 않다 (④)	전혀 그렇지 않다 (⑤)	동의 (①+②)	비동의 (④+⑤)
전 체		1,714	3.8	12.6	50.6	24.5	8.5	16.4	33.0
학교급	중학교	792	4.4	13.7	52.5	21.2	8.2	18.1	29.4
	일반고등학교	778	3.0	11.1	48.1	29.0	8.8	14.1	37.8
	특성화고등학교	144	4.5	14.3	54.2	18.7	8.3	18.8	27.0
성별	남성	947	5.0	14.4	49.5	22.2	8.9	19.4	31.1
	여성	767	2.2	10.4	52.0	27.5	7.9	12.6	35.4
거주 지역	서울	282	3.5	13.1	44.0	27.6	11.7	16.6	39.4
	인천/경기	474	3.5	12.4	50.0	26.0	8.1	15.9	34.1
	대전/충청	199	4.5	14.2	52.3	21.3	7.7	18.7	29.0
	광주/전라	169	8.3	15.9	47.4	18.8	9.6	24.2	28.4
	대구/경북	194	2.9	9.4	55.1	25.4	7.2	12.3	32.6
	부산/울산/경남	227	2.5	13.4	52.9	22.6	8.7	15.9	31.3
	강원/제주	168	2.4	9.3	56.8	26.4	5.2	11.7	31.6
5·18 민주화운동 인지도	인지	1,029	4.7	14.3	43.9	27.0	10.0	19.0	37.0
	보통	685	2.4	9.9	60.7	20.7	6.2	12.3	26.9
5·18 기념재단 인지도	인지	157	4.1	12.6	42.2	29.3	11.9	16.7	41.2
	보통	366	2.3	14.3	55.9	18.6	8.9	16.6	27.5
	미인지	1,191	4.2	12.0	50.2	25.7	7.9	16.2	33.6
사회·정치 문제 관심도	상	772	5.0	16.9	39.2	28.3	10.6	21.8	39.0
	중	638	2.9	9.0	62.9	19.1	6.1	11.8	25.3
	하	304	2.7	9.2	54.0	26.2	7.9	11.9	34.1
사회·정치 소식 접촉 빈도	상	844	4.6	16.5	39.4	28.9	10.6	21.1	39.5
	중	615	2.8	8.3	66.0	17.2	5.7	11.1	22.9
	하	255	3.4	9.9	50.8	27.7	8.2	13.3	35.8
사회· 정치에 대한 입장	진보	614	3.2	8.9	46.7	29.2	12.0	12.1	41.2
	중도	821	3.6	15.4	53.2	21.4	6.4	19.0	27.8
	보수	278	5.7	12.2	51.8	23.5	6.8	18.0	30.3

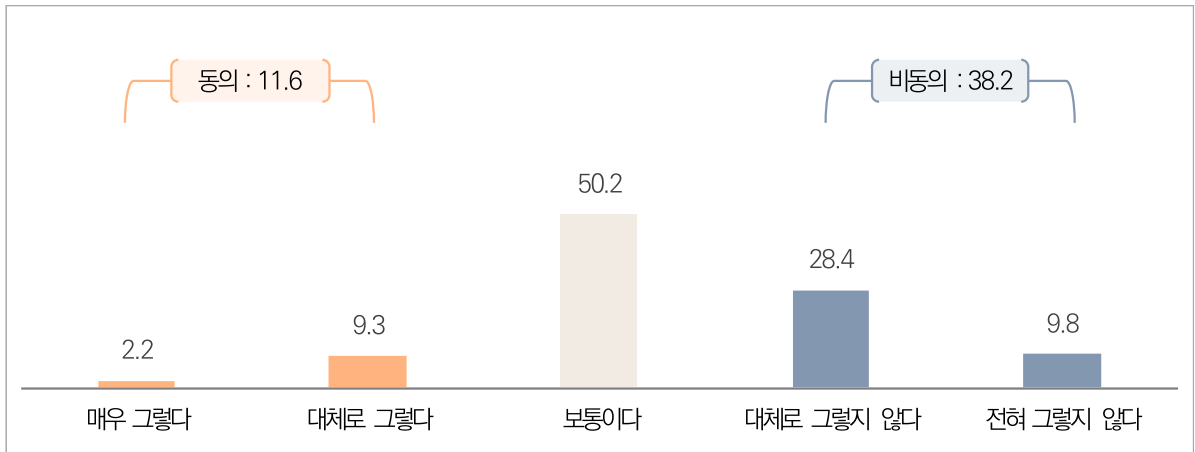
(Base=5·18민주화운동을 인지한 학생, 단위 : %)

4) 5·18 피해자 배상

문. 5·18민주화운동의 올바른 해결을 위해 아래의 5가지 원칙이 얼마나 잘 구현되었다고 생각하십니까?
 - 5·18 피해자 배상이 잘 이뤄졌다

- '5·18 피해자 배상이 잘 이루어졌다'에 동의하는 응답은 11.6%(매우 그렇다 2.2%+대체로 그렇다 9.3%)로 나타남. (보통이다 50.2%, 비동의 38.2% : 대체로 그렇지 않다 28.4%+전혀 그렇지 않다 9.8%)

그림 3-39 5·18 피해자 배상



(Base=5·18민주화운동을 인지한 학생, n=1,714, 단위 : %)

- 성별로 살펴보면, 남성(14.9%)이 여성(7.4%)에 비해 동의 응답 비율이 높게 나타남.
- 거주 지역별로 광주/전라(18.1%)에서 동의 응답 비율이 가장 높고, 대구/경북(7.8%)에서 가장 낮게 나타남.
- 사회·정치 문제 및 소식 접촉 빈도가 상(각 16.0%, 14.2%)인 학생의 동의 응답 비율이 비교적 높게 나타남.
- 사회·정치에 대한 입장이 보수(15.6%)인 학생이 진보(8.1%), 중도(12.8%)인 학생에 비해 동의 응답 비율이 높게 나타남.

표 3-48 5·18 피해자 배상

구 분		사례수 (명)	매우 그렇다 (①)	대체로 그렇다 (②)	보통이다 (③)	대체로 그렇지 않다 (④)	전혀 그렇지 않다 (⑤)	동의 (①+②)	비동의 (④+⑤)
전 체		1,714	2.2	9.3	50.2	28.4	9.8	11.6	38.2
학교급	중학교	792	2.1	9.8	53.8	25.2	9.1	11.9	34.2
	일반고등학교	778	2.1	9.1	45.6	32.8	10.4	11.2	43.3
	특성화고등학교	144	3.5	8.2	55.3	22.3	10.8	11.6	33.0
성별	남성	947	3.0	11.9	50.0	23.6	11.5	14.9	35.1
	여성	767	1.3	6.1	50.5	34.3	7.8	7.4	42.1
거주 지역	서울	282	1.2	9.3	45.1	29.3	15.1	10.6	44.4
	인천/경기	474	2.2	7.6	50.0	31.1	9.0	9.8	40.2
	대전/충청	199	3.4	12.3	50.4	24.2	9.7	15.7	33.9
	광주/전라	169	4.0	14.1	45.8	24.6	11.5	18.1	36.1
	대구/경북	194	1.1	6.7	54.3	31.6	6.4	7.8	38.0
	부산/울산/경남	227	2.1	11.3	52.8	23.4	10.4	13.4	33.8
	강원/제주	168	2.3	6.4	55.2	31.0	5.1	8.7	36.1
5·18 민주화운동 인지도	인지	1,029	2.9	10.4	44.9	29.4	12.5	13.2	41.9
	보통	685	1.3	7.8	58.1	26.9	5.9	9.1	32.8
5·18 기념재단 인지도	인지	157	2.6	10.8	42.0	30.2	14.4	13.4	44.6
	보통	366	1.2	11.6	52.1	25.6	9.5	12.8	35.1
	미인지	1,191	2.5	8.5	50.7	29.0	9.4	11.0	38.4
사회·정치 문제 관심도	상	772	3.4	12.7	39.4	31.2	13.4	16.0	44.6
	중	638	1.0	6.3	61.4	24.8	6.5	7.3	31.3
	하	304	1.8	7.4	54.3	28.7	7.8	9.2	36.5
사회·정치 소식 접촉 빈도	상	844	3.1	11.1	41.9	30.4	13.5	14.2	43.9
	중	615	1.1	8.6	59.9	24.9	5.5	9.7	30.4
	하	255	1.9	5.3	54.4	30.2	8.2	7.2	38.4
사회· 정치에 대한 입장	진보	614	2.2	5.9	45.3	33.1	13.5	8.1	46.6
	중도	821	1.8	11.0	54.2	25.6	7.4	12.8	33.0
	보수	278	3.4	12.2	49.1	26.4	8.8	15.6	35.2

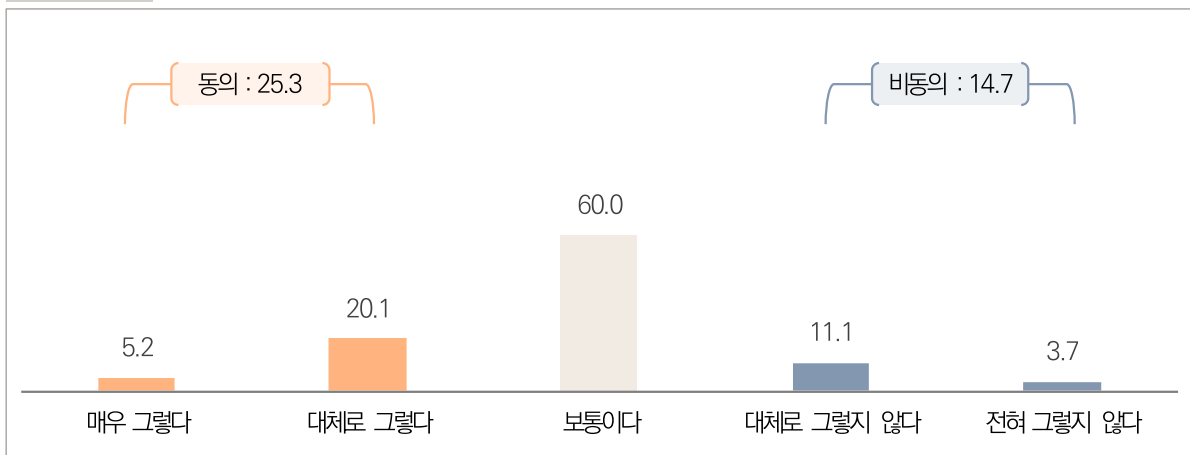
(Base=5·18민주화운동을 인지한 학생, 단위 : %)

5) 5·18 기념사업

문. 5·18민주화운동의 올바른 해결을 위해 아래의 5가지 원칙이 얼마나 잘 구현되었다고 생각하십니까?
 - 5·18 기념사업이 잘 추진되고 있다

- '5·18 기념사업이 잘 이루어졌다'에 동의하는 응답은 25.3%(매우 그렇다 5.2%+대체로 그렇다 20.1%)로 나타남. (보통이다 60.0%, 비동의 14.7% : 대체로 그렇지 않다 11.1%+전혀 그렇지 않다 3.7%)

그림 3-40 5·18 기념사업



(Base=5·18민주화운동을 인지한 학생, n=1,714, 단위 : %)

- 학교급별로 중학교(28.1%)에서 일반고등학교(22.9%), 특성화고등학교(23.2%)에 비해 동의 응답 비율이 높게 나타남.
- 성별로 남성(27.9%)이 여성(22.1%)에 비해 동의 응답 비율이 높음.
- 거주 지역별로 광주/전라(34.1%)에서 동의 응답 비율이 가장 높고, 대구/경북(20.1%)에서 가장 낮게 나타남.
- 사회·정치 문제 관심도 및 소식 접촉 빈도가 상(각 34.8%, 33.4%)인 학생의 동의 응답 비율이 비교적 높게 나타남.

표 3-49 5·18 기념사업

구 분		사례수 (명)	매우 그렇다 (①)	대체로 그렇다 (②)	보통이다 (③)	대체로 그렇지 않다 (④)	전혀 그렇지 않다 (⑤)	동의 (①+②)	비동의 (④+⑤)
전 체		1,714	5.2	20.1	60.0	11.1	3.7	25.3	14.7
학교급	중학교	792	6.1	22.0	59.6	8.8	3.5	28.1	12.3
	일반고등학교	778	4.2	18.7	59.2	13.9	4.0	22.9	17.9
	특성화고등학교	144	6.1	17.1	65.8	8.2	2.7	23.2	10.9
성별	남성	947	6.3	21.6	56.1	11.3	4.7	27.9	16.0
	여성	767	3.9	18.2	64.8	10.8	2.3	22.1	13.1
거주 지역	서울	282	4.4	20.2	58.0	11.4	6.0	24.6	17.4
	인천/경기	474	5.0	19.9	60.0	11.8	3.4	24.9	15.1
	대전/충청	199	8.2	22.6	54.1	10.4	4.8	30.7	15.2
	광주/전라	169	8.0	26.2	53.0	7.5	5.3	34.1	12.8
	대구/경북	194	4.1	15.9	68.7	10.4	0.8	20.1	11.2
	부산/울산/경남	227	4.2	18.1	62.8	11.6	3.2	22.4	14.8
	강원/제주	168	3.6	18.7	63.3	13.0	1.3	22.4	14.3
5·18 민주화운동 인지도	인지	1,029	7.1	24.4	53.0	11.2	4.2	31.5	15.4
	보통	685	2.4	13.6	70.4	10.9	2.8	15.9	13.7
5·18 기념재단 인지도	인지	157	9.2	26.9	43.9	13.5	6.6	36.1	20.1
	보통	366	6.2	20.1	60.9	9.1	3.7	26.3	12.8
	미인지	1,191	4.4	19.2	61.8	11.4	3.2	23.6	14.6
사회·정치 문제 관심도	상	772	8.5	26.3	47.9	12.6	4.8	34.8	17.4
	중	638	1.8	14.0	72.9	8.8	2.4	15.9	11.2
	하	304	3.9	17.0	63.7	12.0	3.4	20.9	15.4
사회·정치 소식 접촉 빈도	상	844	8.3	25.2	50.5	11.6	4.5	33.4	16.1
	중	615	1.9	15.6	70.9	9.1	2.5	17.5	11.6
	하	255	3.2	13.9	65.1	14.3	3.5	17.1	17.8
사회· 정치에 대한 입장	진보	614	4.5	21.5	57.0	13.0	4.0	26.0	17.0
	중도	821	5.1	19.7	61.4	10.5	3.2	24.9	13.7
	보수	278	7.1	17.9	62.2	8.4	4.4	25.0	12.8

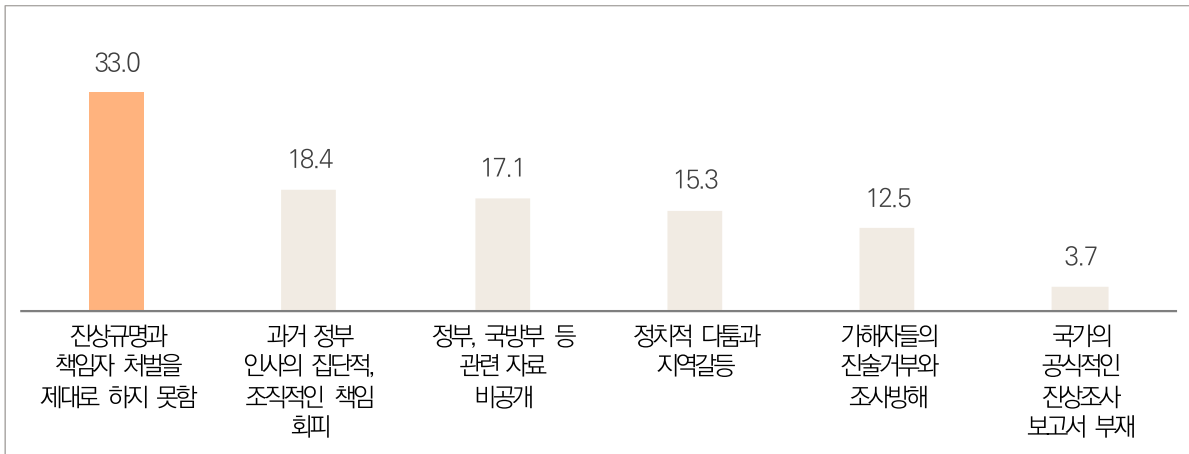
(Base=5·18민주화운동을 인지한 학생, 단위 : %)

2. 5·18민주화운동 5가지 원칙 해결이 미흡한 이유

문. 5·18민주화운동의 5가지 과제가 잘 해결되지 않는 가장 큰 이유는 무엇이라고 생각하십니까?

- 5·18민주화운동 5가지 과제가 잘 해결되지 않는 가장 큰 이유는 '진상규명과 책임자 처벌을 제대로 하지 못함'이라는 응답이 33.0%로 가장 높고, 다음으로 '과거 정부 인사의 집단적, 조직적인 책임 회피 (18.4%)', '정부, 국방부 등 관련 자료 비공개(17.1%)' 등의 순으로 나타남.

그림 3-41 5·18민주화운동 5가지 원칙 해결이 미흡한 이유



(복수응답, Base=5·18민주화운동을 인지한 학생, n=1,714, 단위 : %)

- 응답자 특성에 관계없이 '진상규명과 책임자 처벌을 제대로 하지 못함' 응답이 가장 높음.

표 3-50 5·18민주화운동 5가지 원칙 해결이 미흡한 이유

구 분		사례수 (명)	진상규명과 책임자 처벌을 제대로 하지 못함	과거 정부 인사의 집단적, 조직적인 책임 회피	정부, 국방부 등 관련 자료 비공개	정치적 다툼과 지역갈등	가해자들의 진술거부와 조사방해	국가의 공식적인 진상조사 보고서 부재
전 체		1,714	33.0	18.4	17.1	15.3	12.5	3.7
학교급	중학교	792	30.8	17.5	18.3	14.7	15.5	3.2
	일반고등학교	778	36.0	19.3	16.5	14.9	8.9	4.3
	특성화고등학교	144	28.7	18.8	13.9	20.4	14.7	3.4
성별	남성	947	31.4	17.5	17.3	17.2	12.2	4.4
	여성	767	35.0	19.5	16.9	12.8	12.8	2.9
거주 지역	서울	282	32.5	24.3	14.7	14.5	10.5	3.5
	인천/경기	474	34.4	20.4	13.8	15.5	12.2	3.8
	대전/충청	199	34.0	16.9	17.8	12.9	13.8	4.7
	광주/전라	169	36.7	14.7	15.6	15.3	14.1	3.6
	대구/경북	194	28.7	14.2	22.1	18.9	12.3	3.9
	부산/울산/경남	227	32.8	17.2	21.0	14.0	11.6	3.4
	강원/제주	168	30.4	15.2	20.2	16.3	14.6	3.3
5·18 민주화운동 인지도	인지	1,029	35.7	19.5	17.1	13.0	11.5	3.1
	보통	685	29.0	16.7	17.1	18.6	13.9	4.7
5·18 기념재단 인지도	인지	157	37.3	11.6	16.8	12.6	18.4	3.4
	보통	366	27.1	15.4	20.5	15.2	14.9	6.9
	미인지	1,191	34.3	20.2	16.1	15.6	10.9	2.8
사회·정치 문제 관심도	상	772	36.3	19.2	16.1	14.9	10.9	2.7
	중	638	31.9	17.7	16.7	15.7	13.3	4.7
	하	304	27.1	17.7	20.6	15.3	14.7	4.6
사회·정치 소식 접촉 빈도	상	844	37.1	19.7	14.7	14.7	11.0	2.8
	중	615	31.5	16.0	18.4	16.0	13.4	4.6
	하	255	23.3	20.1	21.8	15.3	14.9	4.7
사회· 정치에 대한 입장	진보	614	39.8	17.2	16.6	13.5	10.1	2.8
	중도	821	31.7	18.9	16.6	15.1	13.4	4.3
	보수	278	21.9	19.8	19.7	19.4	15.1	4.0

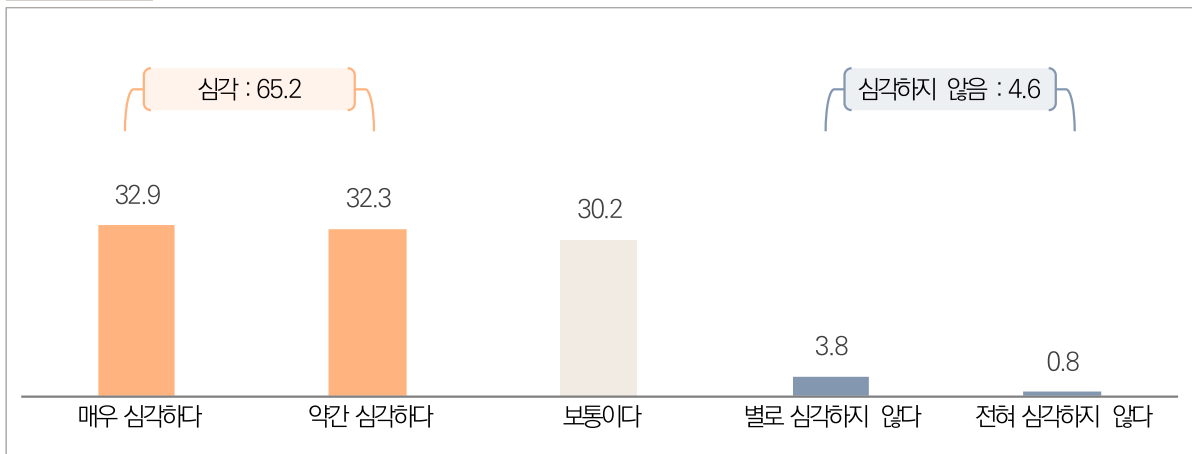
(복수응답, Base=5·18민주화운동을 인지한 학생, 단위 : %)

3. 5·18민주화운동 왜곡 문제

문. 최근 인터넷 혹은 대중매체에서 5·18민주화운동의 의미와 가치를 훼손하는 비방과 왜곡이 빈번하게 발생하고 있습니다. 귀하는 이러한 문제에 대해 어떻게 생각하십니까?

- 인터넷 및 대중매체에서 5·18민주화운동 비방과 왜곡이 심각하다는 응답이 65.2%(매우 심각하다 32.9%+약간 심각하다 32.3%)로 나타남. (보통이다는 30.2%, 심각하지 않음 4.6% : 별로 심각하지 않다 3.8%+전혀 심각하지 않다 0.8%)

그림 3-42 5·18민주화운동 왜곡 문제



(Base=5·18민주화운동을 인지한 학생, n=1,714, 단위 : %)

- 학교급별로 일반고등학교(69.4%)에서 중학교(63.3%), 특성화고등학교(53.7%)에 비해 심각 응답 비율이 높게 나타남.
- 성별로는 여성(73.9%)이 남성(58.2%)에 비해 심각 응답 비율이 높게 나타남.
- 거주 지역별로 살펴보면, 서울(70.4%)에서 심각 응답 비율이 가장 높고, 대전/충청(57.8%)에서 가장 낮게 나타남.
- 사회·정치 문제 관심도 및 소식 접촉 빈도가 상(각 72.3%, 74.2%)인 학생이 상대적으로 심각 응답 비율이 높게 나타남.
- 사회·정치에 대한 입장이 진보(69.9%)인 학생이 중도(62.7%, 보수(62.4%)인 학생에 비해 심각 응답 비율이 높게 나타남.

표 3-51 5·18민주화운동 왜곡 문제

구 분		사례수 (명)	매우 심각하다 (①)	약간 심각하다 (②)	보통이다 (③)	별로 심각하지 않다 (④)	전혀 심각하지 않다 (⑤)	심각 (①+②)	심각하지 않음 (④+⑤)
전 체		1,714	32.9	32.3	30.2	3.8	0.8	65.2	4.6
학교급	중학교	792	31.3	32.0	31.8	4.4	0.6	63.3	4.9
	일반고등학교	778	36.0	33.4	26.5	3.4	0.8	69.4	4.2
	특성화고등학교	144	25.4	28.3	41.6	3.1	1.6	53.7	4.7
성별	남성	947	29.0	29.2	35.6	5.2	1.0	58.2	6.2
	여성	767	37.8	36.1	23.5	2.0	0.5	73.9	2.6
거주 지역	서울	282	38.2	32.1	25.3	4.3	0.0	70.4	4.3
	인천/경기	474	35.3	33.9	25.3	4.4	1.1	69.3	5.4
	대전/충청	199	26.7	31.2	36.9	4.5	0.7	57.8	5.3
	광주/전라	169	36.5	24.4	34.2	3.5	1.3	60.9	4.9
	대구/경북	194	27.5	38.1	31.6	2.1	0.7	65.7	2.8
	부산/울산/경남	227	33.1	26.7	35.6	3.6	0.9	59.8	4.6
	강원/제주	168	26.9	38.2	31.5	3.0	0.4	65.1	3.4
5·18 민주화운동 인지도	인지	1,029	41.0	31.6	21.9	4.5	1.0	72.6	5.5
	보통	685	20.7	33.4	42.7	2.7	0.4	54.2	3.1
5·18 기념재단 인지도	인지	157	48.8	27.9	18.0	4.1	1.3	76.6	5.4
	보통	366	29.5	26.7	38.9	4.2	0.7	56.2	4.9
	미인지	1,191	31.9	34.6	29.1	3.6	0.7	66.5	4.4
사회·정치 문제 관심도	상	772	43.5	28.9	21.2	5.1	1.3	72.3	6.5
	중	638	26.2	33.9	37.2	2.6	0.2	60.0	2.7
	하	304	20.3	37.8	38.4	3.0	0.5	58.1	3.5
사회·정치 소식 접촉 빈도	상	844	43.0	31.2	20.4	4.2	1.2	74.2	5.4
	중	615	22.0	33.1	40.4	4.2	0.2	55.2	4.4
	하	255	25.7	34.1	38.0	1.6	0.6	59.8	2.2
사회· 정치에 대한 입장	진보	614	38.6	31.3	25.4	3.9	0.8	69.9	4.7
	중도	821	28.4	34.3	33.1	4.0	0.2	62.7	4.2
	보수	278	33.6	28.7	32.2	3.1	2.3	62.4	5.4

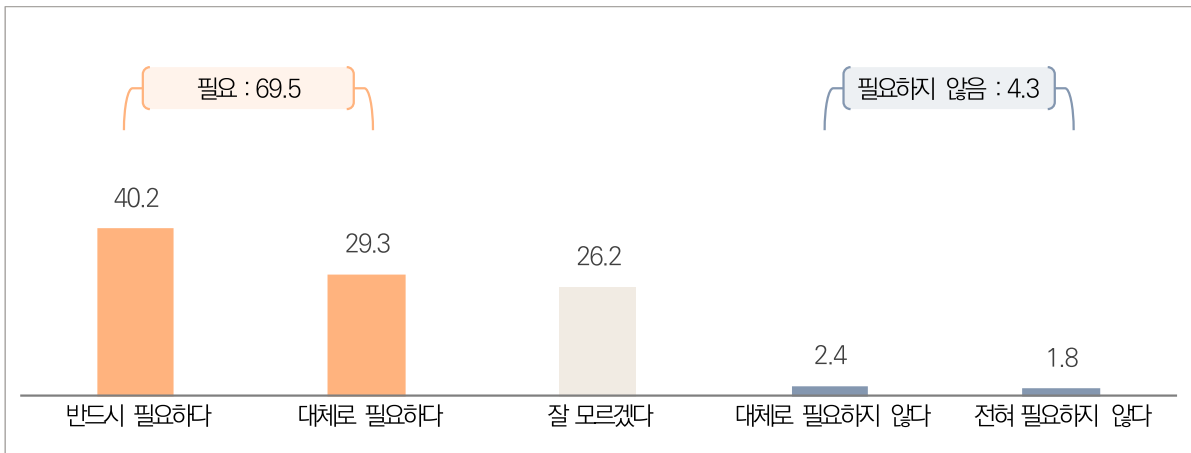
(Base=5·18민주화운동을 인지한 학생, 단위 : %)

4. 5·18역사왜곡처벌법 필요 정도

문. 최근 지속되는 5·18민주화운동에 대한 비방, 폄훼, 왜곡으로 인해 허위사실을 유포한 사람에 대한 처벌을 요구하는 목소리가 높아지고 있습니다. 귀하는 5·18 역사왜곡처벌법이 필요하다고 생각하십니까?

- 5·18역사왜곡처벌법이 필요하다는 응답은 69.5%(반드시 필요하다 40.2%+대체로 필요하다 29.3%)로 나타남. (잘 모르겠다 26.2%, 필요하지 않음 4.3% : 대체로 필요하지 않다 2.4%+전혀 필요하지 않다 1.8%)

그림 3-43 5·18역사왜곡처벌법 필요 정도



(Base=5·18민주화운동을 인지한 학생, n=1,714, 단위 : %)

- 학교급별로 일반고등학교(71.4%)에서 중학교(69.3%), 특성화고등학교(61.0%)에 비해 필요 응답이 높게 나타남.
- 성별로 여성(76.8%)이 남성(63.6%)에 비해 필요 응답이 높게 나타남.
- 거주 지역별로 인천/경기(75.2%)에서 가장 높고, 강원/제주(64.6%)에서 가장 낮음.
- 사회·정치 문제 관심도가 높을수록 필요 응답 비율이 높게 나타남.
- 사회·정치에 대한 입장이 진보(75.9%)인 학생이 중도(66.2%), 보수(65.1%)인 학생에 비해 필요 응답 비율이 높음.

표 3-52 5·18역사왜곡처벌법 필요 정도

구 분		사례수 (명)	반드시 필요하다 (①)	대체로 필요하다 (②)	잘 모르겠다 (③)	대체로 필요하지 않다 (④)	전혀 필요하지 않다 (⑤)	필요 (①+②)	필요하지 않음 (④+⑤)
전 체		1,714	40.2	29.3	26.2	2.4	1.8	69.5	4.3
학교급	중학교	792	41.1	28.2	27.0	2.1	1.6	69.3	3.8
	일반고등학교	778	41.4	30.0	23.9	2.7	2.0	71.4	4.7
	특성화고등학교	144	29.0	32.0	34.2	2.9	1.9	61.0	4.8
성별	남성	947	36.7	27.0	30.2	3.1	3.0	63.6	6.1
	여성	767	44.6	32.2	21.2	1.6	0.4	76.8	2.0
거주 지역	서울	282	41.0	25.8	27.6	3.3	2.3	66.8	5.6
	인천/경기	474	43.8	31.4	20.2	2.1	2.5	75.2	4.7
	대전/충청	199	38.2	31.0	28.4	1.7	0.8	69.1	2.5
	광주/전라	169	43.8	26.7	25.3	2.7	1.5	70.5	4.2
	대구/경북	194	32.2	33.0	30.9	1.7	2.2	65.2	3.9
	부산/울산/경남	227	39.1	29.0	27.8	2.6	1.4	68.1	4.0
	강원/제주	168	38.5	26.1	31.5	3.2	0.7	64.6	3.9
5·18 민주화운동 인지도	인지	1,029	48.9	27.5	17.9	3.2	2.5	76.4	5.7
	보통	685	27.2	32.0	38.6	1.3	0.9	59.2	2.2
5·18 기념재단 인지도	인지	157	54.2	24.4	16.9	3.0	1.5	78.6	4.5
	보통	366	34.0	30.0	32.7	1.5	1.8	64.1	3.3
	미인지	1,191	40.3	29.7	25.4	2.7	1.9	70.0	4.6
사회·정치 문제 관심도	상	772	52.3	24.0	16.3	4.2	3.2	76.3	7.4
	중	638	31.1	34.3	33.2	0.9	0.5	65.4	1.5
	하	304	28.6	32.4	36.7	1.2	1.1	61.0	2.3
사회·정치 소식 접촉 빈도	상	844	51.8	24.3	17.1	4.0	2.9	76.0	6.9
	중	615	28.6	33.8	35.8	1.1	0.6	62.5	1.7
	하	255	29.9	35.1	33.2	0.6	1.3	65.0	1.8
사회· 정치에 대한 입장	진보	614	51.1	24.8	21.3	2.0	0.7	75.9	2.7
	중도	821	33.3	32.9	29.4	2.6	1.8	66.2	4.4
	보수	278	36.5	28.6	27.5	3.1	4.3	65.1	7.4

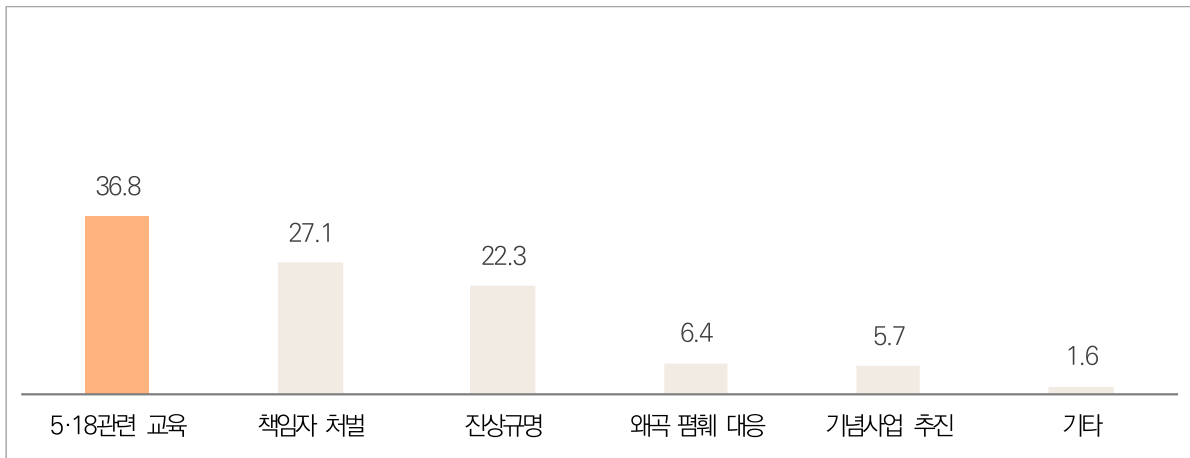
(Base=5·18민주화운동을 인지한 학생, 단위 : %)

5. 5·18민주화운동 관련 중점 필요사항

문. 2020년은 5·18민주화운동 40주년입니다. 향후 5·18민주화운동과 관련하여 무엇에 중점을 두어야 할까요?

- 향후 5·18민주화운동과 관련하여 중점을 두어야 할 사항은 '5·18관련 교육'이 36.8%로 가장 높고, 다음으로 '책임자 처벌(27.1%)', '진상규명(22.3%)' 등의 순으로 나타남.

그림 3-44 5·18민주화운동 관련 중점 필요사항



(Base=5·18민주화운동을 인지한 학생, n=1,714, 단위 : %)

- 학교급을 제외한 모든 응답자 특성에서 '5·18관련 교육' 응답이 가장 높게 나타남.
- 학교급별로 중학교(42.2%), 일반고등학교(33.2%)는 '5·18관련 교육' 응답이 가장 높고, 특성화고등학교(29.3%)는 '책임자 처벌' 응답이 가장 높게 나타남.

표 3-53 5·18민주화운동 관련 중점 필요사항

구 분		사례수 (명)	5·18관련 교육	책임자 처벌	진상규명	왜곡 폄훼 대응	기념사업 추진	기타
전 체		1,714	36.8	27.1	22.3	6.4	5.7	1.6
학교급	중학교	792	42.2	26.6	19.7	4.5	5.6	1.4
	일반고등학교	778	33.2	27.3	25.1	7.4	5.2	1.7
	특성화고등학교	144	26.9	29.3	21.6	10.9	8.9	2.4
성별	남성	947	33.4	27.1	22.6	6.8	7.7	2.5
	여성	767	41.1	27.2	21.9	5.9	3.3	0.6
거주 지역	서울	282	36.1	26.2	22.9	6.6	5.2	3.0
	인천/경기	474	37.4	28.6	21.9	5.8	4.5	1.8
	대전/충청	199	37.9	25.9	18.2	8.5	8.4	1.0
	광주/전라	169	39.1	28.5	18.4	5.4	7.7	0.9
	대구/경북	194	43.2	27.0	21.5	3.9	3.5	1.0
	부산/울산/경남	227	33.9	26.1	25.6	6.6	6.1	1.8
	강원/제주	168	29.8	26.2	27.5	8.5	6.9	1.1
5·18 민주화운동 인지도	인지	1,029	34.1	28.3	24.9	6.2	4.9	1.6
	보통	685	41.0	25.5	18.4	6.6	6.9	1.7
5·18 기념재단 인지도	인지	157	34.5	26.2	20.9	7.2	8.6	2.6
	보통	366	38.3	21.1	20.8	5.9	11.9	2.0
	미인지	1,191	36.7	29.1	22.9	6.4	3.4	1.4
사회·정치 문제 관심도	상	772	33.0	28.3	25.1	6.9	4.3	2.3
	중	638	38.8	25.7	20.2	6.0	8.0	1.4
	하	304	42.4	27.2	19.6	5.9	4.4	0.5
사회·정치 소식 접촉 빈도	상	844	34.5	27.1	25.7	7.0	3.9	1.8
	중	615	36.0	29.4	18.9	6.0	7.9	1.8
	하	255	46.8	21.7	19.2	5.3	6.4	0.6
사회· 정치에 대한 입장	진보	614	31.6	29.8	25.7	6.6	5.0	1.3
	중도	821	36.4	26.3	21.9	7.1	6.8	1.5
	보수	278	49.8	23.7	15.9	3.6	4.0	3.0

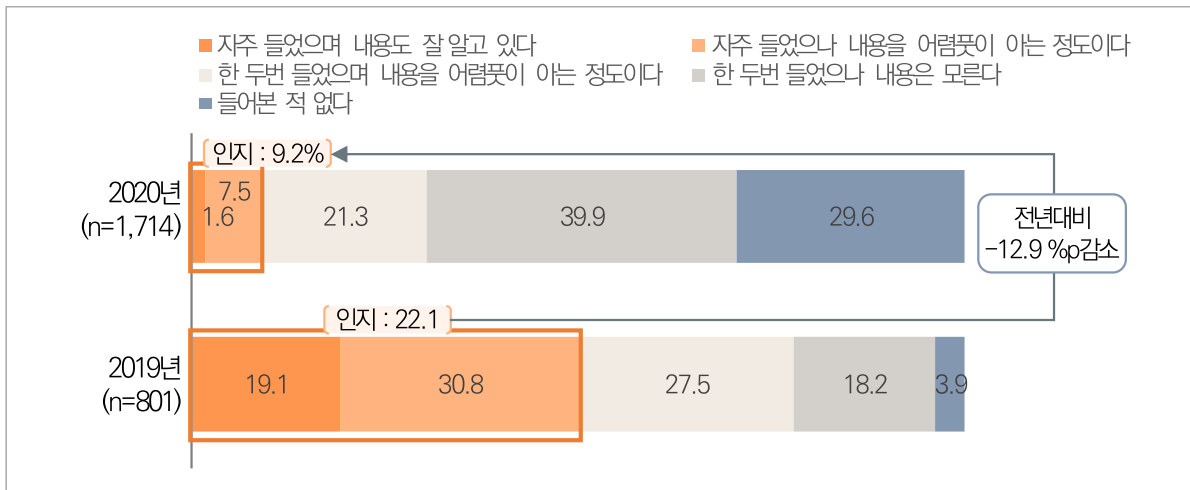
(Base=5·18민주화운동을 인지한 학생, 단위 : %)

6. 5·18 기념재단 인지 여부

문. 귀하는 5·18기념재단에 대해 얼마나 알고 있습니까?

- 5·18기념재단에 대해 알고 있는 학생은 9.2%(자주 들었으며 내용도 잘 알고 있다 1.6%+자주 들었으나 내용을 어렵듯이 아는 정도이다 7.5%)로 나타남. (한 두 번 들었으며 내용을 어렵듯이 아는 정도이다 21.3%, 미인지 9.2% : 한 두 번 들었으나 내용은 모른다 39.9%+들어본 적 없다 29.6%)
- 5·18 기념재단의 인지도는 전년 대비 12.9%p 감소함.

그림 3-45 5·18 기념재단 인지 여부



(Base=5·18민주화운동을 인지한 학생, n=1,714, 단위 : %)

- 학교급별로는 중학교(9.9%), 일반고등학교(9.0%)에서 특성화고등학교(5.6%)에 비해 인지 응답 비율이 비교적 높게 나타남.
- 거주 지역별로 광주/전라(13.0%)에서 인지 응답 비율이 가장 높고, 서울(3.0%)에서 비교적 낮게 나타남.

표 3-54 5·18 기념재단 인지 여부

구 분	사례수 (명)	자주 들었으며 내용도 잘 알고 있다 (①)	자주 들었으나 내용을 어렵듯이 아는 정도이다 (②)	한두번 들었으며 내용을 어렵듯이 아는 정도이다 (③)	한두번 들었으나 내용은 모른다 (④)	들어본 적 없다 (⑤)	인지 (①+②)	미인지 (④+⑤)	
전 체	1,714	1.6	7.5	21.3	39.9	29.6	9.2	69.5	
학교급	중학교	792	2.2	7.8	22.0	40.0	28.0	9.9	68.1
	일반고등학교	778	1.2	7.9	20.1	39.7	31.2	9.0	70.8
	특성화고등학교	144	1.1	4.6	24.3	40.2	29.9	5.6	70.1
성별	남성	947	1.9	7.8	21.9	36.6	31.8	9.7	68.4
	여성	767	1.3	7.2	20.6	43.9	26.9	8.5	70.8
거주 지역	서울	282	0.0	3.0	20.5	41.8	34.7	3.0	76.4
	인천/경기	474	1.4	7.9	19.5	43.8	27.4	9.3	71.2
	대전/충청	199	2.2	7.5	23.3	36.8	30.2	9.7	67.1
	광주/전라	169	3.3	9.8	27.7	34.3	24.9	13.0	59.2
	대구/경북	194	2.6	9.0	22.2	36.7	29.5	11.6	66.2
	부산/울산/경남	227	1.6	8.6	24.5	38.2	27.1	10.2	65.3
	강원/제주	168	1.6	8.9	13.8	40.9	34.8	10.5	75.7
5·18 민주화운동 인지도	인지	1,029	2.6	9.9	19.9	41.0	26.6	12.4	67.7
	보통	685	0.2	4.0	23.5	38.2	34.1	4.3	72.2
5·18 기념재단 인지도	인지	157	17.7	82.3	0.0	0.0	0.0	100.0	0.0
	보통	366	0.0	0.0	100.0	0.0	0.0	0.0	0.0
	미인지	1,191	0.0	0.0	0.0	57.4	42.6	0.0	100.0
사회·정치 문제 관심도	상	772	2.9	9.1	22.4	39.5	26.0	12.1	65.5
	중	638	0.6	6.7	22.4	39.4	30.9	7.3	70.3
	하	304	0.5	5.2	16.5	41.9	35.9	5.7	77.8
사회·정치 소식 접촉 빈도	상	844	2.7	9.0	21.2	39.9	27.2	11.7	67.1
	중	615	0.5	5.7	23.0	40.2	30.6	6.2	70.8
	하	255	0.6	7.3	17.9	39.0	35.2	7.9	74.2
사회· 정치에 대한 입장	진보	614	2.4	7.2	18.7	42.8	28.9	9.6	71.8
	중도	821	1.0	8.4	23.0	38.2	29.5	9.3	67.7
	보수	278	1.8	5.9	22.5	38.4	31.4	7.7	69.8

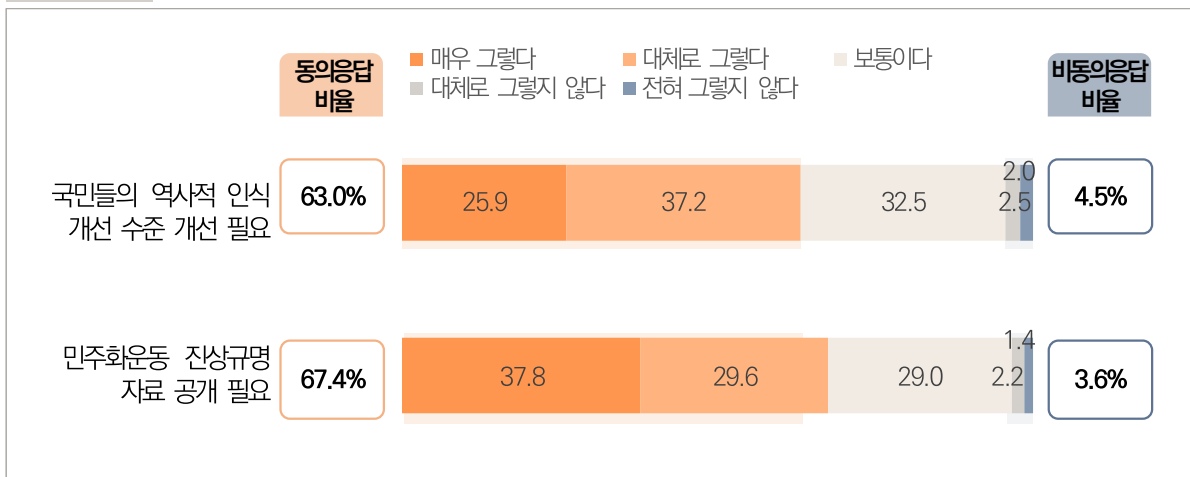
(Base=5·18민주화운동을 인정한 학생, 단위 : %)

7. 5·18민주화운동에 대한 느낌

문. '5·18민주화운동'이라는 역사적 사건과 관련된 내용을 듣고 귀하가 느낀 감정과 관련하여 다음 항목에 대해 동의하시는 정도를 응답해 주시기 바랍니다

- 5·18민주화운동과 관련한 내용을 듣고 느낌 감정에 동의하는 수준은 '민주화운동 진상규명 자료 공개 필요'가 67.4%로 나타났고, '국민들의 역사적 인식 수준 개선 필요'는 63.0%임

그림 3-46 5·18민주화운동에 대한 느낌



(Base=전체, n=2,000, 단위 : %)

- 응답자 특성에 관계없이 대부분의 특성에서 동의 한다는 응답이 과반수(50.0%) 이상으로 나타남.
- 학교급, 성별, 거주 지역에 관계없이 '민주화운동 진상규명' 자료 공개 필요' 응답이 '국민들이 역사적 인식 수준 개선 필요' 응답에 비해 높게 나타남.
- 5·18민주화운동 인지도가 높을수록 '국민들의 역사적 인식 수준 개선 필요', '민주화운동 진상규명 자료 공개 필요'에 동의 한다는 응답이 높게 나타남.
- 사회·정치문제 관심도가 높을수록 '국민들의 역사적 인식 수준 개선 필요', '민주화운동 진상규명 자료 공개 필요'에 동의 한다는 응답이 높게 나타남.

표 3-55 5·18민주화운동에 대한 느낌

구 분		사례수 (명)	국민들의 역사적 인식 수준 개선 필요	민주화운동 진상규명 자료 공개 필요
전 체		2,000	63.0	67.4
학교급	중학교	956	56.5	63.0
	일반고등학교	874	72.2	74.3
	특성화고등학교	170	52.7	55.9
성별	남성	1,096	59.5	63.1
	여성	904	67.4	72.5
거주 지역	서울	330	61.2	65.9
	인천/경기	569	66.9	70.2
	대전/충청	230	58.7	64.1
	광주/전라	181	63.4	66.0
	대구/경북	234	58.6	60.9
	부산/울산/경남	263	64.8	68.2
	강원/제주	193	62.8	73.5
5·18 민주화운동 인지도	인지	1,029	76.1	81.0
	보통	685	50.6	54.2
	미인지	286	45.7	49.8
5·18 기념재단 인지도	인지	157	72.3	81.7
	보통	366	61.1	60.4
	미인지	1,191	66.6	71.8
사회·정치 문제 관심도	상	804	75.5	82.8
	중	724	56.4	59.3
	하	472	52.0	53.5
사회·정치 소식 접촉 빈도	상	896	76.0	83.1
	중	713	52.4	55.9
	하	391	52.7	52.4
사회· 정치에 대한 입장	진보	694	68.3	73.6
	중도	973	61.1	63.2
	보수	333	57.7	66.7

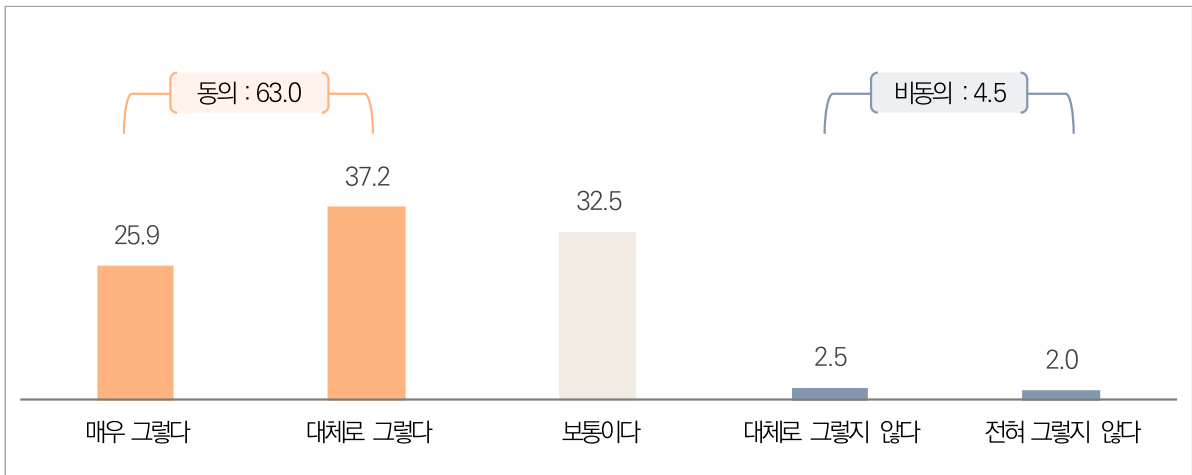
(동의응답 비율, Base=전체, 단위 : %)

1) 국민들의 역사적 인식 수준 개선 필요

문. '5·18민주화운동'이라는 역사적 사건과 관련된 내용을 듣고 귀하가 느낀 감정과 관련하여 다음 항목에 대해 동의하시는 정도를 응답해 주시기 바랍니다
 - 국민들의 역사적 인식수준에 대한 개선이 필요하다

- 국민들의 역사적 인식 수준 개선이 필요하다는 응답은 63.0%(매우 그렇다 25.9%+대체로 그렇다 37.2%)로 나타남. (보통이다는 32.5%, 비동의 4.5% : 대체로 그렇지 않다 2.5%+전혀 그렇지 않다 2.0%)

그림 3-47 국민들의 역사적 인식 수준 개선 필요



(Base=전체, n=2,000, 단위 : %)

- 학교급별로는 일반고등학교(72.2%)에서 중학교(56.5%), 특성화고등학교(52.7%)에 비해 동의 응답 비율이 높게 나타남.
- 성별로 여성(67.4%)이 남성(59.5%)에 비해 동의 응답 비율이 높게 나타남.
- 거주 지역별로 인천/경기(66.9%)에서 동의 응답 비율이 가장 높음.
- 5·18민주화운동 인지도가 높을수록 동의 응답 비율이 높은 경향을 보임.
- 사회·정치 문제 관심도가 높을수록 동의 응답 비율이 높게 나타남.
- 사회·정치에 대한 입장이 진보(68.3%)인 응답자가 중도(61.1%), 보수(57.7%)인 학생에 비해 동의 응답이 높게 나타남.

표 3-56 국민들의 역사적 인식 수준 개선 필요

구 분		사례수 (명)	매우 그렇다 (①)	대체로 그렇다 (②)	보통이다 (③)	대체로 그렇지 않다 (④)	전혀 그렇지 않다 (⑤)	동의 (①+②)	비동의 (④+⑤)
전 체		2,000	25.9	37.2	32.5	2.5	2.0	63.0	4.5
학교급	중학교	956	22.6	33.9	37.1	3.1	3.3	56.5	6.4
	일반고등학교	874	31.0	41.2	25.7	1.7	0.4	72.2	2.1
	특성화고등학교	170	18.0	34.7	41.7	3.1	2.4	52.7	5.6
성별	남성	1,096	24.8	34.6	34.4	3.6	2.6	59.5	6.2
	여성	904	27.1	40.3	30.2	1.2	1.2	67.4	2.4
거주 지역	서울	330	23.7	37.6	34.9	1.8	2.0	61.2	3.8
	인천/경기	569	31.9	35.0	28.8	2.0	2.4	66.9	4.3
	대전/충청	230	23.3	35.4	36.5	2.5	2.3	58.7	4.8
	광주/전라	181	29.6	33.8	31.3	3.8	1.5	63.4	5.3
	대구/경북	234	17.1	41.5	39.7	0.8	0.9	58.6	1.7
	부산/울산/경남	263	26.9	37.9	30.8	3.0	1.5	64.8	4.5
	강원/제주	193	20.9	41.8	29.4	5.1	2.8	62.8	7.9
5·18 민주화운동 인지도	인지	1,029	35.0	41.2	21.3	1.6	1.0	76.1	2.6
	보통	685	15.6	35.0	46.4	2.1	0.8	50.6	2.9
	미인지	286	17.8	27.9	39.4	6.4	8.4	45.7	14.8
5·18 기념재단 인지도	인지	157	41.2	31.0	22.2	3.4	2.2	72.3	5.6
	보통	366	26.4	34.7	36.2	1.6	1.2	61.1	2.8
	미인지	1,191	25.7	40.9	31.1	1.7	0.6	66.6	2.3
사회·정치 문제 관심도	상	804	38.7	36.8	21.3	2.4	0.7	75.5	3.1
	중	724	18.4	38.0	41.5	1.0	1.1	56.4	2.1
	하	472	15.6	36.4	37.7	4.9	5.4	52.0	10.3
사회·정치 소식 접촉 빈도	상	896	38.3	37.7	20.7	2.1	1.2	76.0	3.3
	중	713	16.1	36.3	45.0	1.4	1.1	52.4	2.6
	하	391	15.4	37.3	36.6	5.2	5.4	52.7	10.6
사회· 정치에 대한 입장	진보	694	30.7	37.6	29.5	1.5	0.7	68.3	2.2
	중도	973	23.6	37.5	33.8	3.2	1.9	61.1	5.1
	보수	333	22.4	35.3	34.9	2.5	5.0	57.7	7.4

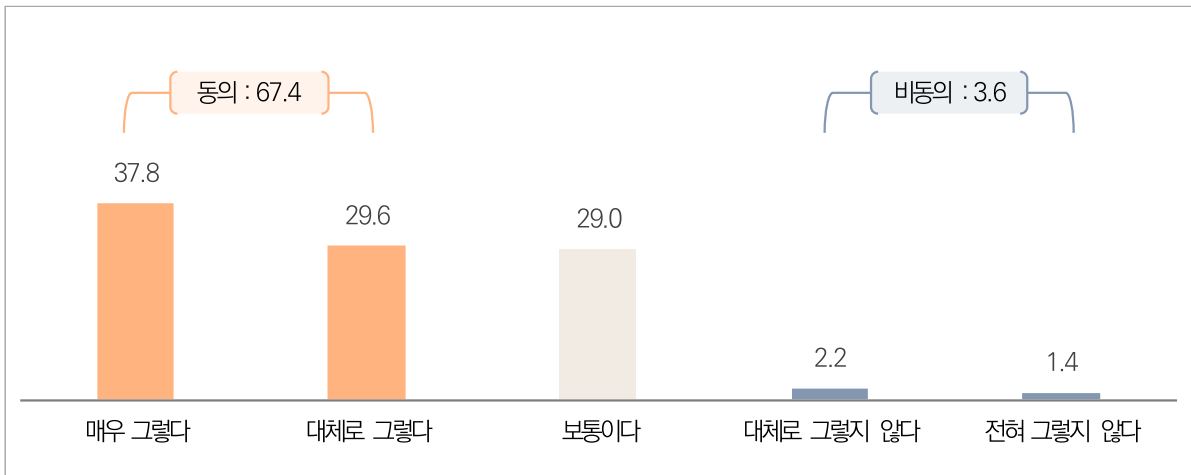
(Base=전체, 단위 : %)

2) 민주화운동 진상규명 자료 공개 필요

문. '5·18민주화운동'이라는 역사적 사건과 관련된 내용을 듣고 귀하가 느낀 감정과 관련하여 다음 항목에 대해 동의하시는 정도를 응답해 주시기 바랍니다
 - 민주화운동 진상규명 관련 자료들이 향후 TV, 신문, 라디오 등을 통해 공개되어야 한다

- 민주화운동 진상규명 관련 자료들이 향후 TV, 신문, 라디오 등을 통해 공개되어야 한다면 동의하는 응답은 67.4%(매우 그렇다 37.8%+대체로 그렇다 29.6%)로 나타남. (보통이다는 29.0%, 비동의 3.6% : 대체로 그렇지 않다 2.2%+전혀 그렇지 않다 1.4%)

그림 3-48 민주화운동 진상규명 자료 공개 필요



(Base=전체, n=2,000, 단위 : %)

- 학교급별로는 일반고등학교(74.3%)에서 중학교(63.0%), 특성화고등학교(55.9%)에 비해 동의 응답 비율이 높게 나타남.
- 성별로 여성(72.5%)이 남성(63.1%)에 비해 동의 응답 비율이 높게 나타남.
- 거주 지역별로 강원/제주(73.5%)에서 동의 응답 비율이 가장 높음.
- 5·18민주화운동 인지도가 높을수록 동의 응답 비율이 높은 경향을 보임.
- 사회·정치 문제 관심도 및 소식 접촉 빈도가 높을수록 동의 응답 비율이 높게 나타남.
- 사회·정치에 대한 입장이 진보(73.6%)인 응답자가 중도(63.2%), 보수(66.7%)인 학생에 비해 동의 응답이 높게 나타남.

표 3-57 민주화운동 진상규명 자료 공개 필요

구 분		사례수 (명)	매우 그렇다 (①)	대체로 그렇다 (②)	보통이다 (③)	대체로 그렇지 않다 (④)	전혀 그렇지 않다 (⑤)	동의 (①+②)	비동의 (④+⑤)
전 체		2,000	37.8	29.6	29.0	2.2	1.4	67.4	3.6
학교급	중학교	956	34.2	28.8	31.9	3.3	1.8	63.0	5.1
	일반고등학교	874	43.9	30.5	24.0	0.9	0.7	74.3	1.7
	특성화고등학교	170	26.9	28.9	38.9	3.0	2.3	55.9	5.3
성별	남성	1,096	34.0	29.2	32.1	3.1	1.7	63.1	4.8
	여성	904	42.5	30.0	25.3	1.2	0.9	72.5	2.1
거주 지역	서울	330	37.9	28.0	30.9	2.1	1.2	65.9	3.2
	인천/경기	569	42.9	27.3	25.8	2.4	1.7	70.2	4.0
	대전/충청	230	33.9	30.2	33.3	0.8	1.8	64.1	2.7
	광주/전라	181	40.6	25.4	28.7	4.0	1.3	66.0	5.3
	대구/경북	234	30.0	30.9	36.6	2.1	0.5	60.9	2.5
	부산/울산/경남	263	35.1	33.1	28.2	2.9	0.7	68.2	3.6
	강원/제주	193	37.7	35.8	22.7	1.5	2.3	73.5	3.8
5·18 민주화운동 인지도	인지	1,029	50.6	30.4	17.0	1.5	0.5	81.0	2.0
	보통	685	27.1	27.1	43.7	1.9	0.1	54.2	2.1
	미인지	286	17.4	32.4	37.1	5.6	7.5	49.8	13.1
5·18 기념재단 인지도	인지	157	54.0	27.7	15.2	2.5	0.6	81.7	3.1
	보통	366	33.3	27.1	38.1	1.5	0.0	60.4	1.5
	미인지	1,191	42.0	29.9	26.1	1.6	0.4	71.8	2.0
사회·정치 문제 관심도	상	804	54.9	27.9	15.3	1.6	0.4	82.8	1.9
	중	724	28.5	30.8	38.9	1.2	0.6	59.3	1.8
	하	472	23.0	30.5	37.3	5.0	4.2	53.5	9.2
사회·정치 소식 접촉 빈도	상	896	53.6	29.5	15.3	1.3	0.3	83.1	1.6
	중	713	26.2	29.7	41.8	1.7	0.5	55.9	2.3
	하	391	22.8	29.5	37.1	5.3	5.2	52.4	10.5
사회· 정치에 대한 입장	진보	694	45.6	27.9	24.7	1.3	0.5	73.6	1.8
	중도	973	33.7	29.5	32.7	3.0	1.1	63.2	4.1
	보수	333	33.6	33.2	27.3	2.0	4.0	66.7	6.0

(Base=전체, 단위 : %)

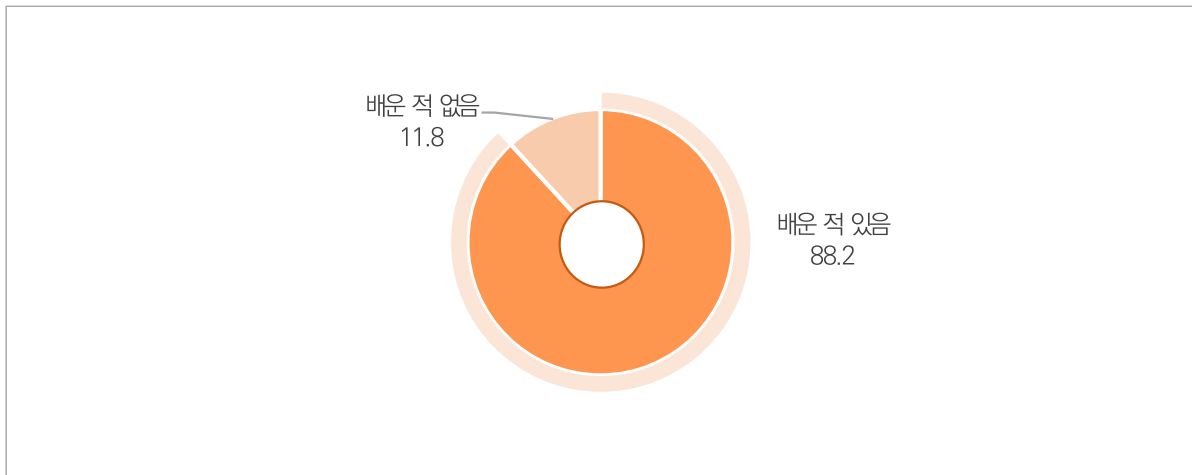
5·18민주화운동에 대한 교육

1. 5·18민주화운동 관련 학교 수업 여부

문. 귀하는 5·18민주화운동에 대해 학교 수업시간에 배운 적이 있습니까?

- 학교 수업시간에 5·18민주화운동에 대해 배운 적 있다는 응답은 88.2%로 나타났고, 배운 적 없다는 응답은 11.8%임.

그림 3-49 5·18민주화운동 관련 학교 수업 여부



(Base=전체, n=2,000, 단위 : %)

- 응답자 특성에 관계없이 5·18민주화운동에 대해 배운 적 있다는 응답이 배운 적 없다는 응답에 비해 높게 나타남.
- 학교급별로 일반고등학교(91.8%)에서 중학교(85.0%), 특성화고등학교(88.3%)에 비해 '배운적 있음' 응답이 비교적 높게 나타남.
- 지역별로는 부산/울산/경남(94.4%), 광주/전라(93.0%)에서 '배운적 있음' 응답이 비교적 높게 나타났고, 대전/충청(77.2%)에서 가장 낮게 나타남.

표 3-58 5·18민주화운동 관련 학교 수업 여부

구 분		사례수 (명)	배운 적 있음	배운 적 없음
전 체		2,000	88.2	11.8
학교급	중학교	956	85.0	15.0
	일반고등학교	874	91.8	8.2
	특성화고등학교	170	88.3	11.7
성별	남성	1,096	88.6	11.4
	여성	904	87.8	12.2
거주 지역	서울	330	84.4	15.6
	인천/경기	569	91.7	8.3
	대전/충청	230	77.2	22.8
	광주/전라	181	93.0	7.0
	대구/경북	234	84.0	16.0
	부산/울산/경남	263	94.4	5.6
	강원/제주	193	90.2	9.8
5·18 민주화운동 인지도	인지	1,029	94.6	5.4
	보통	685	85.5	14.5
	미인지	286	71.8	28.2
5·18 기념재단 인지도	인지	157	89.2	10.8
	보통	366	89.1	10.9
	미인지	1,191	91.8	8.2
사회·정치 문제 관심도	상	804	91.9	8.1
	중	724	88.3	11.7
	하	472	81.9	18.1
사회·정치 소식 접촉 빈도	상	896	92.6	7.4
	중	713	87.8	12.2
	하	391	79.1	20.9
사회· 정치에 대한 입장	진보	694	90.2	9.8
	중도	973	86.8	13.2
	보수	333	88.2	11.8

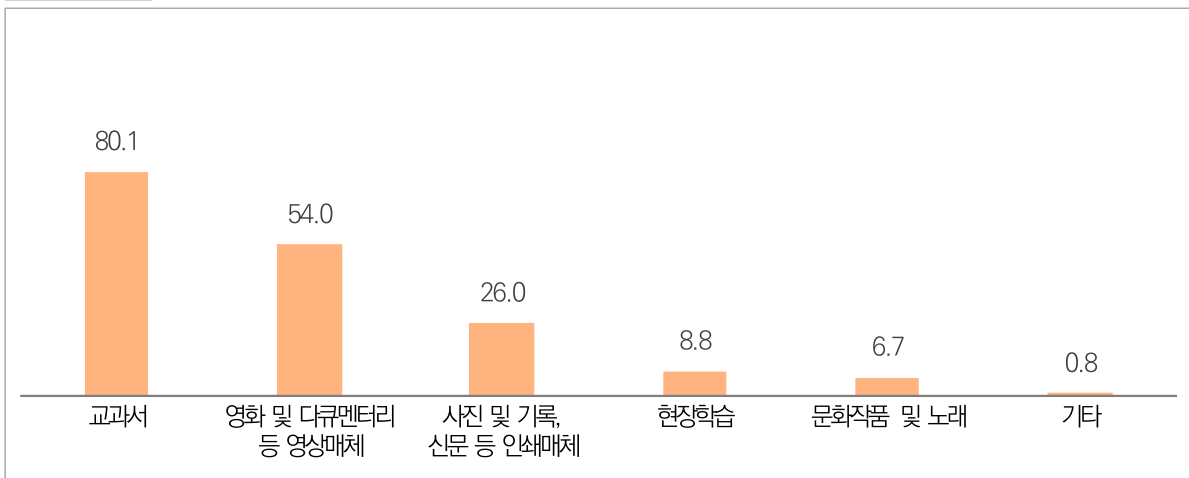
(Base=전체, 단위 : %)

1) 5·18민주화운동 교육 시 활용 매체

문. 학교에서 5·18민주화운동에 대해 배울 때 무엇을 활용하여 교육을 받으십니까?

- 5·18민주화운동 교육 시 활용 매체를 살펴보면, '교과서'가 80.1%로 가장 높게 나타났고, 다음으로 '영화 및 다큐멘터리 등 영상매체(54.0%)', '사진 및 기록, 신문 등 인쇄매체(26.0%)' 등의 순으로 나타남.

그림 3-50 5·18민주화운동 교육 시 활용 매체



(복수응답, Base=수업시간에 5·18민주화운동을 배운 학생, n=1,765, 단위 : %)

- 응답자 특성에 관계없이 '교과서' 응답이 가장 높게 나타남.

표 3-59 5·18민주화운동 교육 시 활용 매체

구 분		사례수 (명)	교과서	영화 및 다큐멘터리 등 영상매체	사진 및 기록 신문 등 인쇄매체	현장학습	문화작품 및 노래	기타
전 체		1,765	80.1	54.0	26.0	8.8	6.7	0.8
학교급	중학교	812	78.8	53.2	26.9	9.7	7.3	1.1
	일반고등학교	802	81.7	56.4	26.3	7.5	6.5	0.4
	특성화고등학교	150	79.2	45.7	19.0	10.8	4.2	1.1
성별	남성	971	77.3	50.7	22.2	10.3	6.8	0.8
	여성	794	83.6	58.0	30.6	7.0	6.5	0.8
거주 지역	서울	278	85.4	52.7	29.2	5.0	7.9	0.6
	인천/경기	522	81.9	58.1	28.8	4.8	6.1	1.7
	대전/충청	177	78.3	48.6	21.4	12.0	7.8	1.2
	광주/전라	168	66.5	65.0	28.5	25.4	11.4	0.2
	대구/경북	196	86.7	47.2	24.1	9.0	5.9	0.0
	부산/울산/경남	248	77.0	47.5	23.3	9.3	4.3	0.0
	강원/제주	174	78.4	55.8	20.4	7.0	5.2	0.4
5·18 민주화운동 인지도	인지	974	80.5	58.9	30.3	10.1	8.4	0.4
	보통	586	81.8	49.7	23.6	8.3	4.5	0.2
	미인지	205	73.3	43.4	12.2	3.9	4.9	4.1
5·18 기념재단 인지도	인지	140	77.6	60.8	29.4	19.0	12.3	1.0
	보통	326	76.6	57.3	33.8	12.9	9.1	0.2
	미인지	1,093	82.8	54.2	25.8	7.2	5.6	0.3
사회·정치 문제 관심도	상	738	82.4	59.4	30.4	10.4	8.8	0.5
	중	640	78.8	52.4	23.5	8.0	4.6	0.1
	하	387	78.0	46.4	21.6	7.2	6.1	2.5
사회·정치 소식 접촉 빈도	상	829	81.8	60.2	30.7	9.6	8.4	0.3
	중	626	78.5	49.1	22.8	8.8	4.7	0.4
	하	309	79.0	47.3	19.8	6.8	6.0	2.6
사회· 정치에 대한 입장	진보	626	82.0	52.4	25.3	9.2	6.8	1.0
	중도	845	78.9	55.4	25.8	8.5	6.2	0.7
	보수	293	79.6	53.3	27.7	9.0	7.8	0.5

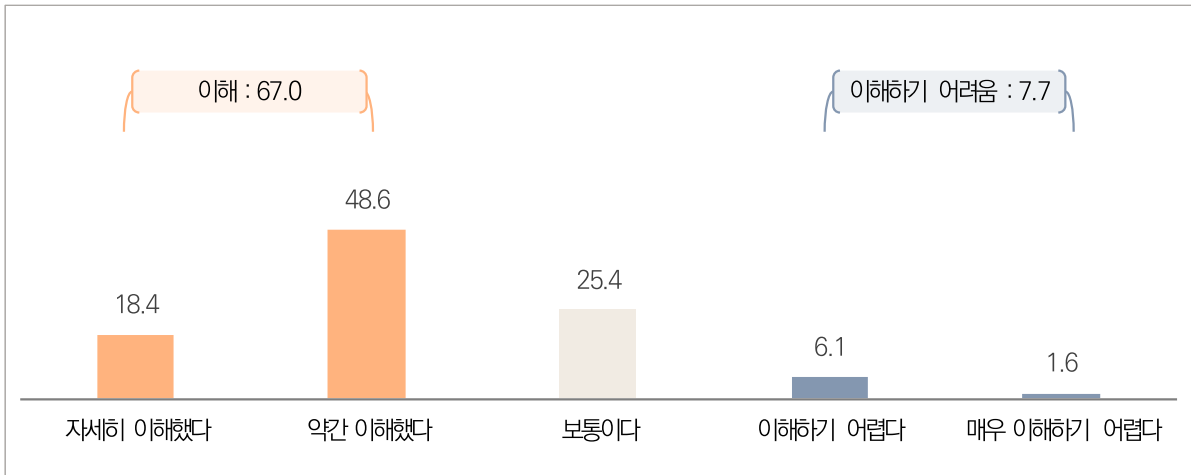
(복수응답, Base=수업시간에 5·18민주화운동을 배운 학생, 단위 : %)

2) 학교 수업을 통한 5·18민주화운동 이해 정도

문. 학교에서의 수업을 통해서 5·18민주화운동에 대해 얼마나 잘 이해할 수 있었습니까?

- 학교 수업을 통한 5·18민주화운동에 대해 이해하게 되었다는 응답은 67.0%(자세히 이해했다 18.4%+약간 이해했다 48.6%)로 나타남. (보통이다는 25.4%, 이해하지 못함 7.7% : 이해하기 어렵다 6.1%+매우 이해하기 어렵다 1.6%)

그림 3-51 학교 수업을 통한 5·18민주화운동 이해 정도



(Base=수업시간에 5·18민주화운동을 배운 학생, n=1,765, 단위 : %)

- 학교급별로 살펴보면, 일반고등학교(70.5%)에서 중학교(65.5%), 특성화고등학교(55.9%)에 비해 이해했다는 응답이 높게 나타남.
- 성별로 여성(69.9%)이 남성(64.6%)에 비해 이해했다는 응답이 비교적 높게 나타남.
- 지역별로 광주/전라(76.0%)에서 이해했다는 응답이 가장 높은 반면, 부산/울산/경남(59.8%)에서 가장 낮게 나타남.
- 5·18민주화운동 인지도가 높을수록 이해했다는 응답이 높은 경향을 보임.
- 사회·정치 문제 관심도 및 소식 접촉 빈도가 높을수록 이해했다는 응답이 높게 나타남.
- 사회·정치에 대한 입장이 진보(71.3%)인 학생이 중도(63.4%), 보수(68.2%)인 학생에 비해 이해했다는 응답이 높게 나타남.

표 3-60 학교 수업을 통한 5·18민주화운동 이해 정도

구 분		사례수 (명)	자세히 이해했다 (①)	약간 이해했다 (②)	보통이다 (③)	이해하기 어렵다 (④)	매우 이해하기 어렵다 (⑤)	이해 (①+②)	이해하기 어려움 (④+⑤)
전 체		1,765	18.4	48.6	25.4	6.1	1.6	67.0	7.7
학교급	중학교	812	18.7	46.8	24.2	8.3	2.0	65.5	10.3
	일반고등학교	802	19.4	51.1	25.0	3.6	0.9	70.5	4.5
	특성화고등학교	150	10.9	45.1	34.1	7.5	2.5	55.9	10.0
성별	남성	971	18.0	46.6	27.4	5.6	2.4	64.6	8.0
	여성	794	18.9	51.0	22.8	6.7	0.5	69.9	7.2
거주 지역	서울	278	15.4	51.2	24.2	7.8	1.3	66.6	9.1
	인천/경기	522	16.9	51.6	21.4	7.7	2.4	68.5	10.0
	대전/충청	177	25.4	42.5	27.4	4.3	0.4	67.9	4.7
	광주/전라	168	25.7	50.3	19.7	2.4	1.8	76.0	4.3
	대구/경북	196	18.0	45.1	28.6	7.2	1.1	63.1	8.3
	부산/울산/경남	248	15.3	44.4	34.6	4.5	1.1	59.8	5.6
	강원/제주	174	18.2	49.7	25.6	4.9	1.7	67.9	6.6
5·18 민주화운동 인지도	인지	974	28.9	53.4	14.1	2.2	1.3	82.3	3.6
	보통	586	6.9	48.4	40.0	4.0	0.8	55.3	4.7
	미인지	205	1.2	26.5	37.0	30.5	4.8	27.7	35.3
5·18 기념재단 인지도	인지	140	37.3	44.8	12.4	4.6	0.9	82.1	5.4
	보통	326	21.7	46.2	29.8	1.8	0.5	67.9	2.3
	미인지	1,093	18.2	53.9	23.5	3.0	1.4	72.1	4.3
사회·정치 문제 관심도	상	738	28.2	52.6	14.8	3.9	0.5	80.9	4.4
	중	640	13.3	46.8	34.0	4.2	1.6	60.1	5.9
	하	387	7.9	43.9	31.3	13.4	3.5	51.8	16.9
사회·정치 소식 접촉 빈도	상	829	26.9	50.5	17.8	4.1	0.7	77.4	4.8
	중	626	12.1	48.4	32.1	5.5	1.9	60.5	7.3
	하	309	8.2	43.9	31.8	12.7	3.3	52.1	16.0
사회· 정치에 대한 입장	진보	626	20.2	51.0	22.9	4.6	1.3	71.3	5.9
	중도	845	18.0	45.4	27.3	7.4	1.9	63.4	9.3
	보수	293	15.5	52.6	25.2	5.4	1.3	68.2	6.6

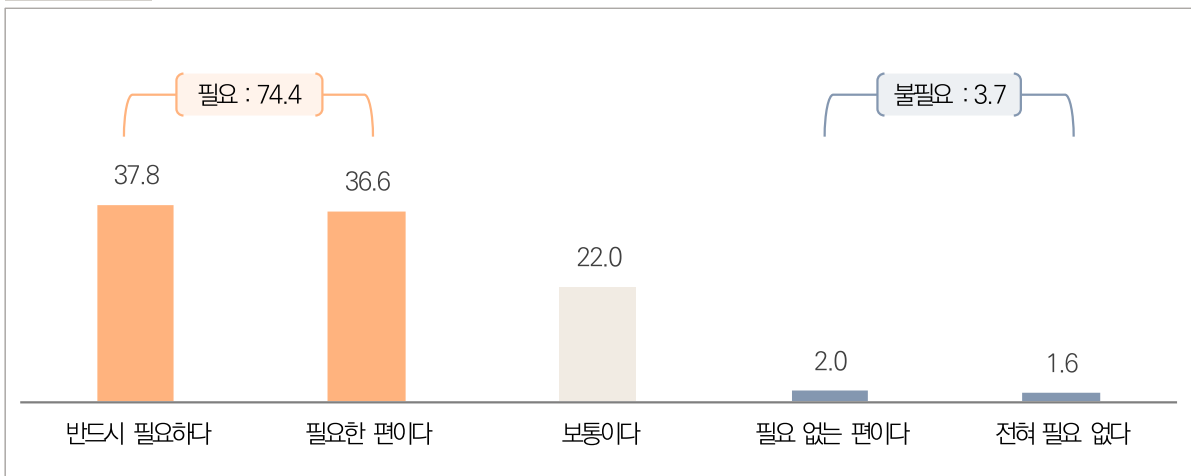
(Base=수업시간에 5·18민주화운동을 배운 학생, 단위 : %)

2. 5·18민주화운동 교육 필요 정도

문. 5·18민주화운동에 대한 교육이 필요하다고 생각하십니까?

- 5·18민주화운동 교육이 필요하다는 응답은 74.4%(반드시 필요하다 37.8%+필요한 편이다 36.6%)로 나타남. (보통이다는 22.2%, 불필요 3.7% : 필요 없는 편이다 2.0%+전혀 필요 없다 1.6%)

그림 3-52 5·18민주화운동 교육 필요 정도



(Base=전체, n=2,000, 단위 : %)

- 학교급별로 살펴보면, 일반고등학교(80.1%)에서 중학교(71.9%), 특성화고등학교(59.1%)에 비해 필요하다는 응답이 높게 나타남.
- 성별로 여성(82.1%)이 남성(68.0%)에 비해 필요하다는 응답이 비교적 높게 나타남.
- 지역별로 강원/제주(80.0%)에서 필요하다는 응답이 가장 높음.
- 5·18민주화운동 인지도가 높을수록 필요하다는 응답이 높은 경향을 보임.
- 사회·정치 문제 관심도 및 소식 접촉 빈도가 높을수록 필요하다 응답이 높게 나타남.
- 사회·정치에 대한 입장이 진보(81.0%)인 학생이 중도(70.6%), 보수(71.4%)인 학생에 비해 필요하다 응답이 높게 나타남.

표 3-61 5·18민주화운동 교육 필요 정도

구 분		사례수 (명)	반드시 필요하다 (①)	필요한 편이다 (②)	보통이다 (③)	필요 없는 편이다 (④)	전혀 필요 없다 (⑤)	필요 (①+②)	불필요 (④+⑤)
전 체		2,000	37.8	36.6	22.0	2.0	1.6	74.4	3.7
학교급	중학교	956	39.3	32.6	23.5	2.2	2.5	71.9	4.6
	일반고등학교	874	39.1	41.0	17.8	1.6	0.6	80.1	2.2
	특성화고등학교	170	22.4	36.7	35.0	3.3	2.6	59.1	5.9
성별	남성	1,096	33.9	34.1	26.8	3.0	2.3	68.0	5.2
	여성	904	42.5	39.6	16.1	0.8	0.9	82.1	1.8
거주 지역	서울	330	35.3	34.8	25.6	2.7	1.5	70.1	4.3
	인천/경기	569	41.3	36.2	17.9	2.9	1.7	77.5	4.6
	대전/충청	230	38.9	32.3	25.9	1.3	1.6	71.2	2.9
	광주/전라	181	45.6	30.7	19.5	1.6	2.6	76.3	4.2
	대구/경북	234	28.6	41.9	27.1	1.4	1.0	70.5	2.4
	부산/울산/경남	263	35.4	38.1	23.4	1.8	1.3	73.5	3.1
	강원/제주	193	37.2	42.9	17.4	0.5	2.1	80.0	2.6
5·18 민주화운동 인지도	인지	1,029	53.3	32.7	12.0	1.1	0.8	86.1	1.9
	보통	685	24.7	42.6	30.1	2.1	0.5	67.3	2.6
	미인지	286	13.0	36.1	38.5	5.0	7.4	49.2	12.4
5·18 기념재단 인지도	인지	157	59.1	28.6	8.2	2.6	1.5	87.6	4.1
	보통	366	37.8	31.1	28.4	2.1	0.7	68.9	2.8
	미인지	1,191	40.9	39.4	17.9	1.2	0.6	80.3	1.8
사회·정치 문제 관심도	상	804	54.3	31.6	11.3	1.9	0.9	85.9	2.8
	중	724	29.6	39.9	28.7	1.2	0.7	69.5	1.8
	하	472	22.1	40.2	29.8	3.6	4.3	62.2	8.0
사회·정치 소식 접촉 빈도	상	896	52.1	32.5	12.3	2.2	0.8	84.6	3.1
	중	713	28.6	38.3	31.4	0.9	0.8	66.9	1.7
	하	391	21.5	43.0	26.8	3.6	5.1	64.5	8.7
사회· 정치에 대한 입장	진보	694	44.4	36.6	16.7	1.9	0.4	81.0	2.3
	중도	973	34.2	36.4	25.7	2.0	1.6	70.6	3.6
	보수	333	34.2	37.1	22.0	2.4	4.3	71.4	6.7

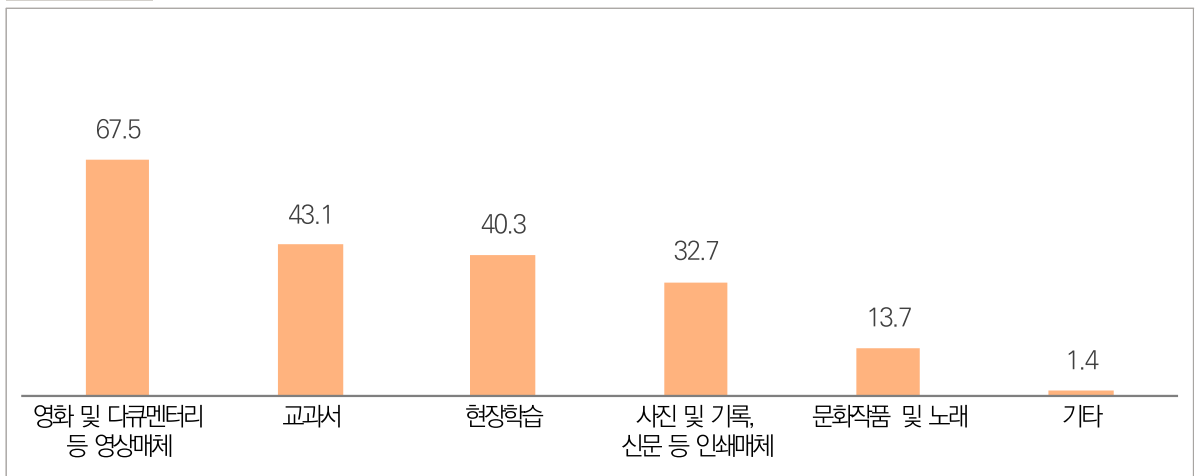
(Base=전체, 단위 : %)

3. 5·18민주화운동 교육 시 희망 활용 매체

문. 5·18민주화운동에 대한 교육시간에서 활용하였으면 하는 자료는 무엇입니까?

- 5·18민주화운동 교육시간에 활용하였으면 하는 자료는 '영화 및 다큐멘터리 등 영상매체'가 67.5%로 가장 높고, 다음으로 '교과서(43.1%)', '현장학습(40.3%)' 등의 순으로 나타남.

그림 3-53 5·18민주화운동 교육 시 활용 매체



(Base=전체, n=2,000, 단위 : %)

- 응답자 특성에 관계없이 '영화 및 다큐멘터리 등 영상매체' 응답이 가장 높게 나타남.

표 3-62 5·18민주화운동 교육 시 희망 활용 매체

구 분		사례수 (명)	영화 및 다큐멘터리 등 영상매체	교과서	현장학습	사진 및 기록, 신문 등 인쇄매체	문화작품 및 노래	기타
전 체		2,000	67.5	43.1	40.3	32.7	13.7	1.4
학교급	중학교	956	65.7	40.7	41.5	32.2	13.6	2.0
	일반고등학교	874	71.4	45.1	40.4	34.6	14.5	0.5
	특성화고등학교	170	58.3	46.9	32.4	26.4	10.9	2.5
성별	남성	1,096	63.5	43.3	36.9	30.3	10.4	2.0
	여성	904	72.4	42.9	44.4	35.7	17.8	0.7
거주 지역	서울	330	64.3	42.1	41.8	30.7	17.4	3.1
	인천/경기	569	71.8	40.7	40.8	41.5	15.4	2.0
	대전/충청	230	62.8	43.2	36.4	22.7	5.3	1.3
	광주/전라	181	62.1	43.4	55.4	36.5	17.9	0.8
	대구/경북	234	69.0	47.1	38.4	25.4	12.9	0.4
	부산/울산/경남	263	70.1	46.2	34.3	29.5	11.4	0.3
	강원/제주	193	66.2	42.5	36.7	32.0	13.0	0.4
5·18 민주화운동 인지도	인지	1,029	72.5	45.6	44.5	37.7	15.6	0.7
	보통	685	64.5	42.1	37.2	30.1	12.3	0.9
	미인지	286	57.0	36.8	32.1	21.4	10.6	5.2
5·18 기념재단 인지도	인지	157	65.8	53.7	47.9	39.0	16.2	1.6
	보통	366	67.4	45.7	45.1	32.5	14.4	1.1
	미인지	1,191	70.4	42.5	39.7	34.7	14.0	0.6
사회·정치 문제 관심도	상	804	71.6	46.6	44.2	38.5	16.4	0.9
	중	724	67.1	43.9	39.9	30.2	11.8	1.1
	하	472	61.3	36.0	34.1	26.9	12.1	2.7
사회·정치 소식 접촉 빈도	상	896	74.3	45.7	43.9	39.2	15.1	0.5
	중	713	64.4	43.0	37.7	28.2	11.6	1.7
	하	391	57.9	37.5	36.6	26.2	14.6	2.8
사회· 정치에 대한 입장	진보	694	69.0	43.9	41.8	34.5	14.4	1.4
	중도	973	66.4	40.9	39.5	31.1	12.5	1.3
	보수	333	67.8	48.0	39.3	34.0	15.9	1.8

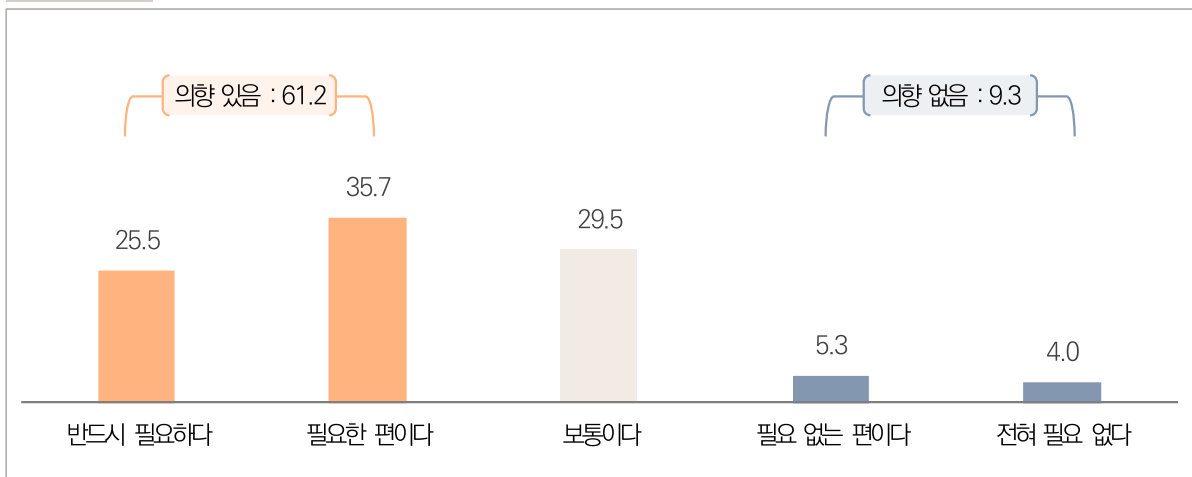
(Base=전체, 단위 : %)

4. 수업 외 5·18민주화운동 교육 받을 의향

문. 수업시간 외에 5·18민주화운동에 관한 교육의 기회가 주어진다면 받을 의향이 있으십니까?

- 수업 외 5·18민주화운동 교육의 기회가 주어진다면 받을 의향이 있다는 응답은 61.2%(매우 있다 25.5%+약간 있다 35.7%)로 나타남. (보통이다는 29.5%, 의향 없음 9.3% : 별로 없다 5.3%+전혀 없다 4.0%)

그림 3-54 수업 외 5·18민주화운동 교육 받을 의향



(Base=전체, n=2,000, 단위 : %)

- 학교급별로 살펴보면, 일반고등학교(64.7%)에서 중학교(60.8%), 특성화고등학교(45.2%)에 비해 의향 있음 응답이 높게 나타남.
- 성별로 여성(67.8%)이 남성(55.8%)에 비해 의향 있음 응답이 비교적 높게 나타남.
- 지역별로 광주/전라(66.1%)에서 의향 있음 응답이 가장 높음.
- 5·18민주화운동 및 5·18기념재단 인지도가 높을수록 의향 있음 응답이 높은 경향을 보임.
- 사회·정치 문제 관심도 및 소식 접촉 빈도가 높을수록 의향 있음 응답이 높게 나타남.
- 사회·정치에 대한 입장이 진보(68.1%)인 학생이 중도(57.7%), 보수(57.0%)인 학생에 비해 의향 있음 응답이 높게 나타남.

표 3-63 수업 외 5·18민주화운동 교육 받을 의향

구 분		사례수 (명)	매우 있다 (①)	약간 있다 (②)	보통이다 (③)	별로 없다 (④)	전혀 없다 (⑤)	의향 있음 (①+②)	의향 없음 (④+⑤)
전 체		2,000	25.5	35.7	29.5	5.3	4.0	61.2	9.3
학교급	중학교	956	24.3	36.5	28.8	6.1	4.3	60.8	10.4
	일반고등학교	874	28.9	35.9	28.3	3.8	3.2	64.7	7.0
	특성화고등학교	170	15.3	29.9	40.5	8.1	6.2	45.2	14.3
성별	남성	1,096	21.9	33.9	32.5	6.5	5.3	55.8	11.7
	여성	904	30.0	37.8	26.0	3.8	2.4	67.8	6.2
거주 지역	서울	330	26.1	33.1	29.2	7.4	4.1	59.2	11.6
	인천/경기	569	25.8	36.7	28.1	4.5	4.8	62.6	9.3
	대전/충청	230	28.6	35.4	27.2	4.1	4.6	64.0	8.7
	광주/전라	181	34.2	31.9	27.4	3.4	3.0	66.1	6.4
	대구/경북	234	17.3	40.0	33.1	7.6	1.9	57.3	9.6
	부산/울산/경남	263	23.5	34.7	33.1	4.3	4.3	58.3	8.7
	강원/제주	193	24.8	36.6	29.9	5.4	3.4	61.3	8.8
5·18 민주화운동 인지도	인지	1,029	36.5	38.7	19.1	3.0	2.8	75.1	5.8
	보통	685	14.8	35.7	42.4	4.6	2.4	50.6	7.0
	미인지	286	12.0	24.7	36.4	15.0	12.0	36.6	27.0
5·18 기념재단 인지도	인지	157	44.4	32.8	19.5	0.9	2.4	77.2	3.3
	보통	366	25.3	34.7	36.0	1.6	2.4	59.9	4.1
	미인지	1,191	26.4	39.0	27.2	4.6	2.7	65.4	7.4
사회·정치 문제 관심도	상	804	38.9	37.1	17.5	3.8	2.6	76.0	6.4
	중	724	17.9	37.9	38.0	4.5	1.6	55.8	6.2
	하	472	14.4	29.8	37.0	8.9	9.8	44.2	18.8
사회·정치 소식 접촉 빈도	상	896	37.4	37.1	18.8	4.0	2.7	74.5	6.7
	중	713	16.2	36.6	39.7	4.6	3.0	52.7	7.5
	하	391	15.5	30.7	35.6	9.5	8.7	46.2	18.2
사회· 정치에 대한 입장	진보	694	30.1	38.0	25.6	3.9	2.4	68.1	6.3
	중도	973	22.3	35.4	32.2	6.1	4.0	57.7	10.0
	보수	333	25.6	31.4	29.9	5.9	7.2	57.0	13.1

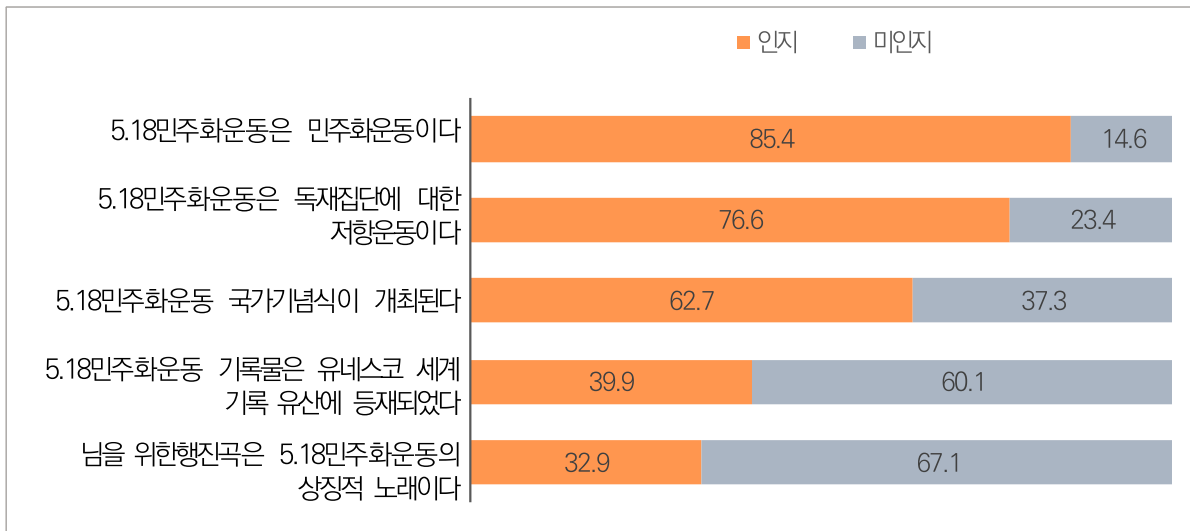
(Base=전체, 단위 : %)

5. 5·18민주화운동 관련 인식

문. 5·18민주화운동에 대한 질문입니다. 개인적인 지식을 평가하는 것이 아니고 일반적인 인식을 조사하는 것이므로 지문을 읽고 솔직하게 아래 보기에서 골라 응답하여 주시기 바랍니다

- 5·18민주화 운동과 관련 인식 중 '5·18민주화운동은 민주화운동이다'가 85.4%로 가장 높고, 다음으로 '5·18민주화운동은 독재 집단에 대한 저항운동이다(76.6%)', '5·18민주화운동 국가 기념식이 개최된다(62.7%)' 등의 순으로 나타남.

그림 3-55 5·18민주화운동 관련 인식



(Base=전체, n=2,000, 단위 : %)

- 응답자 특성에 관계없이 '5·18민주화 운동은 민주화운동이다'에 대해 인지하는 학생 비율이 그 외 항목에 비해 높게 나타남.

표 3-64 5·18민주화운동 관련 인식

구 분	사례수 (명)	5.18민주화 운동은 민주화 운동이다		5.18민주화 운동은 독재 집단에 대한 저항운동이다		5.18민주화 운동 국가 기념식이 개최된다		5.18민주화 운동 기록물은 유네스코 세계기록 유산에 등재되었다		님을 위한 행진곡은 5.18민주화 운동의 상징적 노래이다		
		인지	미인지	인지	미인지	인지	미인지	인지	미인지	인지	미인지	
전 체	2,000	85.4	14.6	76.6	23.4	62.7	37.3	39.9	60.1	32.9	67.1	
학교급	중학교	956	81.5	18.5	72.2	27.8	62.5	37.5	42.5	57.5	31.3	68.7
	일반고등학교	874	90.0	10.0	82.2	17.8	63.2	36.8	37.3	62.7	34.0	66.0
	특성화고등학교	170	83.6	16.4	72.2	27.8	61.3	38.7	38.7	61.3	36.2	63.8
성별	남성	1,096	84.4	15.6	78.8	21.2	62.6	37.4	42.2	57.8	39.2	60.8
	여성	904	86.5	13.5	73.9	26.1	62.8	37.2	37.2	62.8	25.2	74.8
거주 지역	서울	330	83.7	16.3	77.1	22.9	59.2	40.8	31.1	68.9	24.5	75.5
	인천/경기	569	87.2	12.8	76.6	23.4	59.6	40.4	41.1	58.9	30.2	69.8
	대전/충청	230	84.3	15.7	73.4	26.6	64.5	35.5	42.4	57.6	37.4	62.6
	광주/전라	181	89.6	10.4	83.1	16.9	78.9	21.1	53.6	46.4	59.6	40.4
	대구/경북	234	81.7	18.3	74.7	25.3	56.6	43.4	38.9	61.1	25.9	74.1
	부산/울산/경남	263	84.5	15.5	75.7	24.3	65.9	34.1	40.5	59.5	36.8	63.2
	강원/제주	193	85.6	14.4	76.8	23.2	63.2	36.8	36.2	63.8	27.7	72.3
5·18 민주화운동 인지도	인지	1,029	95.5	4.5	89.3	10.7	74.0	26.0	46.6	53.4	41.6	58.4
	보통	685	84.6	15.4	74.2	25.8	59.2	40.8	39.7	60.3	30.0	70.0
	미인지	286	50.8	49.2	36.5	63.5	30.2	69.8	16.4	83.6	8.3	91.7
5·18 기념재단 인지도	인지	157	93.2	6.8	93.8	6.2	81.8	18.2	64.0	36.0	68.6	31.4
	보통	366	89.9	10.1	82.0	18.0	74.2	25.8	55.0	45.0	45.9	54.1
	미인지	1,191	91.2	8.8	82.3	17.7	64.4	35.6	37.7	62.3	30.1	69.9
사회·정치 문제 관심도	상	804	94.0	6.0	87.5	12.5	71.8	28.2	46.4	53.6	41.2	58.8
	중	724	84.6	15.4	75.6	24.4	61.4	38.6	41.0	59.0	30.6	69.4
	하	472	71.8	28.2	59.5	40.5	49.0	51.0	27.2	72.8	22.2	77.8
사회·정치 소식 접촉 빈도	상	896	93.9	6.1	88.0	12.0	69.8	30.2	44.4	55.6	39.8	60.2
	중	713	83.4	16.6	72.1	27.9	62.3	37.7	39.1	60.9	29.2	70.8
	하	391	69.3	30.7	58.5	41.5	47.0	53.0	31.0	69.0	23.6	76.4
사회· 정치에 대한 입장	진보	694	88.2	11.8	80.5	19.5	67.1	32.9	42.2	57.8	31.6	68.4
	중도	973	85.5	14.5	75.0	25.0	59.4	40.6	38.6	61.4	33.8	66.2
	보수	333	79.0	21.0	73.1	26.9	63.1	36.9	39.0	61.0	32.8	67.2

(Base=전체, 단위 : %)

03

결론

1. 시사점 및 제언

2020년 '5·18청소년인식지수'는 67.0점으로 2019년(73.2점)에 비해 6.2점 하락
'5·18 인지도' 61.4점(△0.9점), '5·18 기여도' 68.1점(▽11.1점), '5·18 이미지' 76.2점(▽10.3점)

- 인지도 항목별로는 전년 조사 결과 대비 '5·18국가기념일 지정(66.4점)'은 0.1점 하락, '국립5·18민주묘지 조성(54.3점)'은 6.0점 하락함.
 ※. 전년과 인지도 구성항목이 일부 수정됨
 ※. 5·18 인지도 구성항목
 - 2020년 : 전두환, 노태우 처벌사실, 5·18국가기념일 지정, 국립5·18민주묘지 조성
 - 2019년 : 5·18민주화운동, 5·18국가기념일 지정, 국립5·18민주묘지 조성, 5·18특별법
- 기여도 항목별로는 '한국의 민주화(72.9점)'는 전년 대비 12.4점 하락, '한국의 인권신장(69.4점)'은 11.1점 하락, '아시아 국가들의 민주화(62.0점)'는 9.9점 하락함.
- 이미지 항목별로는 '부당 국가폭력에 대한 의로운 항거 운동(75.3점)'은 전년 대비 11.0점 하락, '대한민국의 대표적 민주주의 역사(77.2점)'는 9.6점 하락함.
- 5·18 국민인식지수는 연령과 지역에 따른 차이를 보이고 있음. 5·18 국민인식지수가 낮게 나타나는 층은 20대와 60대 이상, 그리고 대구/경북 지역임.

코로나19 확산으로 인한 등교 제한으로 인해 5·18 등 올바른 역사 인식 교육의 기회가 줄었고, 학생들의 관심도 떨어짐.
 (사회·정치문제 토론 경험 : '20년(41.4%)은 '19년(52.8%) 대비 11.4%p 감소)
코로나19에 이슈가 집중되어 사회적으로도 5·18에 대한 논의가 줄어들 것으로 보임.

- 2020년 2월 23일, 코로나19가 전국적으로 확산됨에 따라, 정부의 사회적 거리두기 방역 체계 아래 전국의 모든 유치부·초·중·고등학교 및 특수학교는 선택적 등교를 실시함.
- 이에 청소년들은 온라인으로 수업을 듣는 시간이 늘어나게 되었고, 사회적 교류의 기회가 줄어들며 따라 자연스럽게 학생들 간 배운 것에 대해 토론하고 이야기를 나누는 시간이 줄어들게 됨.
 (사회·정치문제 토론 경험 : '20년(41.4%)은 '19년(52.8%) 대비 11.4%p 감소)
- 2020년은 5·18민주화운동이 40주년을 맞은 역사적인 해로써, 5·18민주화운동을 기념하기 위한 다양한 행사와 사업이 계획되었으나, 이례적인 펜데믹 상황으로 인해 대다수 취소·연기 또는 규모가 축소 됨.
- 미디어에서도 코로나에 이슈가 집중되어, 5·18에 대한 논의도 비교적 줄어들게 됨.

구분	코로나19 관련 뉴스	5·18민주화운동 관련 뉴스
뉴스 수(건)	303,606	3,427건
검색 기준	2020-08-30 ~ 2020-11-30 기준	
출처	한국언론진흥재단, BIGKINDS(언론 관련 빅데이터 제공 포털사이트)	

5·18민주화운동의 학교 교육은 올바른 역사 인식에 효과적인 것으로 나타남.

- 교육 참여 후 5·18민주화운동에 대해 이해되었다 67.0%
- 5·18민주화운동의 교육은 필요하다 74.4%
- 학교 외 5·18민주화운동 교육에도 참여하고 싶다 61.2%

5·18민주화운동의 인식 수준 개선을 위해서 청소년의 사회·정치문제 관심 향상과 정보를 자주 제공해주는 것이 효과적.

- 사회·정치문제에 관심이 높고, 정보를 자주 접할수록 5·18인식수준에 대한 인식 수준이 높고, 역사적 인식에 대한 공감 수준이 높은 것으로 나타남.

‘영화 및 다큐멘터리 등 영상매체’를 통한 교육이 흥미 유발과 집중력 향상을 통해 효과적인 교육이 될 수 있음.

- 학교 수업시간에 5·18민주화운동에 대해 배운 적 있다는 응답은 88.2%로 대다수로 나타났으며,
- 학교 수업을 통해 5·18민주화운동에 대해 이해하게 되었다는 응답은 67.0%, 5·18민주화운동 관련 교육이 필요하다 응답은 74.4%, 학교교육 외 5·18민주화운동 교육 수강 의향은 61.2%로 나타나, 5·18민주화운동의 학교 교육이 5·18인식 수준 개선의 긍정적 영향을 미치는 것으로 나타남.
- 현재 5·18민주화운동의 주 교육 매체는 ‘교과서(80.1%)’이지만, 학생들은 ‘영화 및 다큐멘터리 등 영상매체 (67.5%)’를 통한 교육에 높은 관심을 보임.

04

부록

부록 조사표

[사회/정치문제 대화 및 토론 경험]

문3. 평소 가족 혹은 주변 사람들과 우리나라의 **사회·정치문제**에 대하여 대화를 하거나 **토론**을 한 경험이 있습니까?

- ① 있다 **문3-1로 이동**
- ② 없다 **문4로 이동**

문3-1. (문3의 ①번 응답자만) 그렇다면 **주로 누구와** 대화를 나누거나 토론을 하십니까?

- ① 부모님
- ② 형제/자매
- ③ 친구/선후배
- ④ 학교 선생님
- ⑤ 기타 ()

[사회/정치문제 타인공유 경험 유무]

문4. 평소 가족 혹은 주변 사람들에게 우리나라의 사회·정치문제에 대해 알고 있는 사실을 타인에게 **정보를 공유**한 경험이 있습니까?

- ① 있다 **문4-1로 이동**
- ② 없다 **문5로 이동**

문4-1. (문4의 ①번 응답자만) 다른 사람에게 전달한 적이 있다면 **주로 어떻게 전달**하였습니까?

- ① 대화를 활용한 직접 전달
- ② 음성 통화
- ③ 카카오톡 등 메신저(문자 포함)
- ④ 블로그/SNS
- ⑤ 이메일
- ⑥ 기타 ()

[사회/정치문제 정보 신뢰성]

문5. 신문·방송이나 인터넷을 통하여 보도되는 우리나라의 사회·정치문제에 대한 **정보를 어느 정도 신뢰**하고 있습니까?

- ① 매우 신뢰한다
- ② 신뢰하는 편이다
- ③ 보통이다
- ④ 신뢰하지 않는 편이다
- ⑤ 전혀 신뢰하지 않는다

문6. 평소 다양한 사회·정치적 이슈 등에 대한 **‘나’의 생각**과 가장 비슷한 것을 골라주세요

- ① 사회문제는 예전부터 법이나 제도가 바뀌지 않고 그대로 유지되었기 때문에 생긴다. 법이나 제도는 바뀌어야 한다.
- ② 사회문제는 어느 쪽으로 치우치지 않고 중립적으로 바라보아야 한다.
- ③ 사회문제는 기존의 것을 지키며, 대폭적으로 바꾸기보다는 서서히 개선해 나가야 한다.

문7. 평소 우리나라의 **역사적 사건**에 대해 어느 정도 **관심**이 있습니까?

- ① 매우 관심 있다
- ② 약간 관심 있다
- ③ 보통이다
- ④ 별로 관심 없다
- ⑤ 전혀 관심 없다

문8. 귀하께서 다음 중 **가장 관심이 많은** 역사적 사건은 무엇입니까?

- ① 4·3사건
- ① 2·28민주운동
- ② 3·15의거
- ④ 4·19혁명
- ⑤ 부마항쟁
- ⑥ 5·18민주화운동
- ⑦ 6·10항쟁
- ⑧ 기타()

PART 2. 정보 수집 방안

문9. 귀하께서 뉴스 및 정보를 수집하거나 접할 때 **아래의 행동들을 얼마나 지키시는 편입니까?**

내용	자주 한다	가끔 한다	하지 않는 편이다	전혀 하지 않는다
1) 하나의 뉴스 및 사안에 대해 여러 정보원을 확인한다	①	②	③	④
2) 뉴스가 믿을 만한지 판단하기 위해 다른 사용자들이 작성한 댓글을 확인한다	①	②	③	④
3) 기사에 광고가 너무 많진 않은지 확인한다	①	②	③	④
4) 헤드라인 또는 제목이 너무 자극적이진 않은지 판단 후 뉴스 및 정보를 접한다	①	②	③	④
5) 특정 정보에 대해 장기적으로 뉴스를 추적하여 확인해 본다	①	②	③	④

문10. 올해 들어 본인이 가짜라고 판단하는 **5·18 관련 뉴스를 직접 받거나 본 경험**이 있습니까?

- ① 직접 받거나 본 적 있다 **☞ 문10-1로 이동** ② 직접 받거나 본 적 없다 **☞ 문11로 이동**

문10-1. 본인이 가짜라고 판단하는 **뉴스를 직접 본 경로**는 어떻게 되십니까? 가장 많이 접한 순서대로 **2순위까지** 응답해주시요.

1순위	2순위
-----	-----

- | | |
|-------------------------|-----------------------------------|
| ① TV | ② 신문 |
| ③ 라디오 | ④ 교과서 |
| ⑤ 홍보책자·잡지·시사 주간지 | ⑥ 영화·홍보영상 등의 영상물 |
| ⑦ 포털사이트 | ⑧ 페이스북, 트위터 등 사회연결망(SNS) |
| ⑨ 유튜브 | ⑩ 네이버TV, 아프리카TV 등 동영상 플랫폼(유튜브 제외) |
| ⑪ 카카오톡, 텔레그램 등 메신저형 서비스 | ⑫ 기타() |

PART 3. 5·18민주화운동에 대한 이해

문11. 귀하는 **5·18민주화운동**에 대해 **알고** 있습니까?

- ① 아주 잘 알고 있다 ② 대체로 알고 있다 ③ 보통이다 ④ 잘 모른다 ⑤ 전혀 모른다
☞ 문11-1로 이동 **☞ 문11-1로 이동** **☞ 문11-1로 이동** **☞ 문21로 이동** **☞ 문21로 이동**

문11-1. (문11의 ①~③번 응답자만) 귀하는 **최근 1년간** 5·18민주화운동과 관련한 정보를 **얼마나 접하셨습니다?**

- ① 자주 접했다 ② 한 두번 접했다 ③ 전혀 접한 적이 없다
☞ 문11-2로 이동 **☞ 문11-2로 이동** **☞ 문12로 이동**

문11-2. (문11-1의 ①, ②번 응답자만) 주로 어떤 경로를 통해서 5·18민주화운동에 대한 정보를 접하십니까? **가장 많이 접한 매체나 경로**에 대해 우선 순위별로 두 가지만 선택해 주십시오.

1순위	2순위
-----	-----

- | | |
|-------------------------|-----------------------------------|
| ① TV | ② 신문 |
| ③ 라디오 | ④ 교과서 |
| ⑤ 홍보책자·잡지·시사 주간지 | ⑥ 영화·홍보영상 등의 영상물 |
| ⑦ 포털사이트 | ⑧ 페이스북, 트위터 등 사회연결망(SNS) |
| ⑨ 유튜브 | ⑩ 네이버TV, 아프리카TV 등 동영상 플랫폼(유튜브 제외) |
| ⑪ 카카오톡, 텔레그램 등 메신저형 서비스 | ⑫ 지인과의 대화 |
| ⑬ 전시회나 5·18 기념재단사업 참여 | ⑭ 기타() |

※ [문12~15-2번은 5·18민주화운동을 알고 있다고 답변한 응답자에 한해서 조사 진행 : 문11의 ①, ②, ③ 응답자

문12. 다음은 **5·18민주화운동 이해**와 관련된 문항입니다. 각 항목별로 얼마나 잘 알고 있는지 응답해주시시오.

내용	아주 잘 알고 있다	대체로 알고 있다	보통이다	잘 모른다	전혀 모른다
1) 5·18특별법 ¹⁾ 에 의해 전두환, 노태우 두 전직 대통령이 처벌받은 사실 을 알고 있습니까?	①	②	③	④	⑤
2) 5·18민주화운동 국가기념일 에 대해 알고 있습니까?	①	②	③	④	⑤
3) 국립 5·18민주묘지 에 대해 알고 있습니까?	①	②	③	④	⑤

¹⁾1995년 12월 21일에 제정된 법률로, 헌정질서 파괴 범죄행위에 대한 공소시효정지 등에 관한 사항 등을 규정함으로써 국가기강을 바로잡고 민주화를 정착시키며 민족정기를 함양함을 목적

문13. 다음은 **5·18민주화운동 기여도**와 관련된 문항입니다. 각 항목별로 얼마나 동의하시는지 응답해주시시오.

내용	매우 그렇다	대체로 그렇다	보통이다	대체로 그렇지 않다	전혀 그렇지 않다
1) 5·18민주화운동이 한국의 민주화 에 기여했다	①	②	③	④	⑤
2) 5·18민주화운동이 한국의 인권신장 에 기여했다.	①	②	③	④	⑤
3) 5·18민주화운동이 아시아 국가들의 민주화 에 기여했다.	①	②	③	④	⑤

문14. 다음은 **5·18민주화운동 이미지**와 관련된 문항입니다. 각 항목별로 얼마나 동의하시는지 응답해주시시오.

내용	매우 그렇다	대체로 그렇다	보통이다	대체로 그렇지 않다	전혀 그렇지 않다
1) 5·18민주화운동은 국가의 부당한 폭력에 대한 의로운 항거 였다	①	②	③	④	⑤
2) 5·18민주화운동은 대한민국의 대표적인 민주주의 역사 다	①	②	③	④	⑤

문15. 귀하는 과거에 비해 5·18민주화운동에 대한 **인식에 변화**가 있습니까?

- ① 5·18민주화운동에 대한 긍정적 이미지가 강해졌다 **문15-1로 이동**
- ② 인식에 차이가 별로 없다 **문16로 이동**
- ③ 5·18민주화운동에 대한 부정적 이미지가 강해졌다 **문15-2로 이동**

문15-1. (문15의 ①번 응답자만) 5·18민주화운동에 대한 **인식 수준이 높아진 이유**는 무엇입니까?

문15-2. (문15의 ③번 응답자만) 5·18민주화운동에 대한 **인식 수준이 낮아진 이유**는 무엇입니까?

내용	매우 그렇다	대체로 그렇다	보통이다	대체로 그렇지 않다	전혀 그렇지 않다
1) 국민들의 역사적 인식수준에 대한 개선이 필요하다	①	②	③	④	⑤
2) 민주화운동 진상규명 관련 자료들이 향후 TV, 신문, 라디오 등을 통해 공개 되어야 한다	①	②	③	④	⑤

PART 5. 5·18민주화운동에 대한 교육

문22. 귀하는 5·18민주화운동에 대해 **학교 수업시간에 배운 적이** 있습니까?

- ① 있다 **문22-1로 이동** ② 없다 **문23로 이동**

문22-1. (문22의 ①번 응답자만) 학교에서 5·18민주화운동에 대해 배울 때 **무엇을 활용**하여 교육을 받으십니까? **모두** 고르시오.

- ① 교과서 ② 현장학습 ③ 영화 및 다큐멘터리 등 영상매체
 ④ 사진 및 기록, 신문 등 인쇄매체 ⑤ 문화작품 및 노래 ⑥ 기타()

문22-2. (문22의 ①번 응답자만) 학교에서의 **수업을 통해서** 5·18민주화운동에 대해 **얼마나 잘 이해**할 수 있었습니까?

- ① 자세히 이해함 ② 약간 이해함 ③ 보통이다 ④ 이해하기 어려움 ⑤ 매우 이해하기 어려움

문23. 5·18민주화운동에 대한 **교육이 필요**하다고 생각하십니까?

- ① 반드시 필요하다 ② 필요한 편이다 ③ 보통이다 ④ 필요 없는 편이다 ⑤ 전혀 필요없다

문24. 5·18민주화운동에 대한 교육시간에서 **활용하였으면 하는 자료**는 무엇입니까? **모두** 고르세요.

- ① 교과서 ② 현장학습 ③ 영화 및 다큐멘터리 등 영상매체
 ④ 사진 및 기록, 신문 등 인쇄매체 ⑤ 문화작품 및 노래 ⑥ 기타()

문25. 수업시간 외에 5·18민주화운동에 관한 **교육**의 기회가 주어진다면, **받을 의향**이 있으십니까?

- ① 매우 있다 ② 약간 있다 ③ 보통이다 ④ 별로 없다 ⑤ 전혀 없다

문26. **5·18민주화운동**에 대한 질문입니다. 개인적인 지식을 평가하는 것이 아니고 일반적인 **인식**을 조사하는 것이므로 지문을 읽고 솔직하게 아래 보기에서 골라 응답하여 주시기 바랍니다.

내용		알고 있다	모른다
1)	5·18민주화운동은 1980년 5월 18일 광주·전남지역을 중심으로 일어난 시민들의 민주화운동을 의미한다	①	②
2)	5·18민주화운동은 박정희 독재정부의 몰락이후 민주화를 바라는 전 국민의 기대 속에서 새로운 군부 독재집단에 저항한 운동이다	①	②
3)	매년 5월 18일은 5·18민주화운동을 기념하는 국가기념일로써 국가기념식이 개최된다	①	②
4)	5·18민주화운동에 관한 기록물은 유네스코 세계기록유산에 등재되었다	①	②
5)	5·18민주화운동 희생자인 윤상원과 박기순의 영혼 결혼식에서 불리어진 “님을 위한 행진곡”은 5·18민주화운동의 상징적인 노래이다	①	②

- 끝까지 설문에 참여해주셔서 감사합니다. -